 **Eduard
Steiner AG**
holzsteiner.ch


Schweiz

Preisliste

gültig ab 01.01.2023_1 - bis auf Widerruf
empfohlene Verkaufspreise in CHF exkl. MWST.



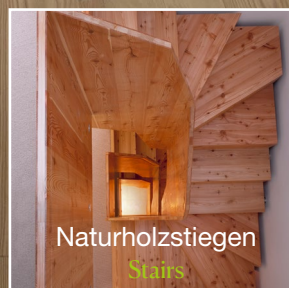
Naturholzböden
Floors



Naturholzplatten
Elements



Naturholz Akustikplatten
Acoustics



Naturholzstiegen
Stairs



Naturholztüren
Doors

Leben mit echten Werten

A
d
m
o
n
t
e
r

Seit fast 1000 Jahren beschäftigen wir uns in dieser Region mit Holz. Seine unbestechliche Schönheit und Ursprünglichkeit beflügeln seit damals unser Handwerk. Dabei beziehen wir unser Holz ausschließlich aus nachhaltig bewirtschafteten Wäldern und sorgen auch sonst für ein wertschätzendes Umfeld. Denn wir sind der festen Überzeugung, dass nur ein sorgsamer Umgang mit Natur und Mensch Besonderes hervorbringt. Etwas, das auch noch beim zweiten Blick stimmt und dessen Schönheit nach innen wie auch nach außen wirkt. Qualität und Vertrauen werden damit zur natürlichsten Sache der Welt.

... wie Alles aus einer Hand

Raumkonzepte aus Holz auf Boden, Wand & Decke. Unsere Böden, Wände, Decken, Treppen, Türen oder auch Akustiklösungen sind perfekt aufeinander abgestimmt, um Wohn(t)räume Wirklichkeit werden zu lassen.

... wie Design aus Holz

Bei Admonter gibt es Holz in allen Formen und Farben ob kurz oder lang, schmal oder breit, in Reih und Glied oder kreative Muster verlegt. Individualität wird bei uns groß geschrieben.

... wie Meisterhandwerk

Was sich Admonter nennen will, trägt alle Spuren liebevollster Handarbeit und Verarbeitung an sich. Hier wird Holz erneut zu Leben erweckt.

... wie Original

Die Natur gibt die einzigartige Individualität vor, kein Stück gleicht dem Anderen. Unsere einzigartigen Designer heißen Lärche, Eiche, Nussbaum uvm.

... wie Natürlichkeit und Nachhaltigkeit

Sämtliche Admonter Produkte sind PEFC- und EPD zertifiziert. Admonter zählt zu den Vorreitern in Sachen Klima- & Umweltschutz.

... wie Team

In Admont arbeiten rund 300 Menschen täglich daran, das Beste aus dem Rohstoff Holz heraus zu arbeiten und Produkte in der Qualität zu schaffen, wie sie international geschätzt werden.

... wie Erfindungsgabe

Es liegt in der Natur selbst, sich ständig neu zu erfinden und weiterzuentwickeln. Das gleiche gilt für uns und unsere Produkte.

... wie Regionalität

Ein Admonter wird zu 100% in Admont produziert. Heute und auch in Zukunft.

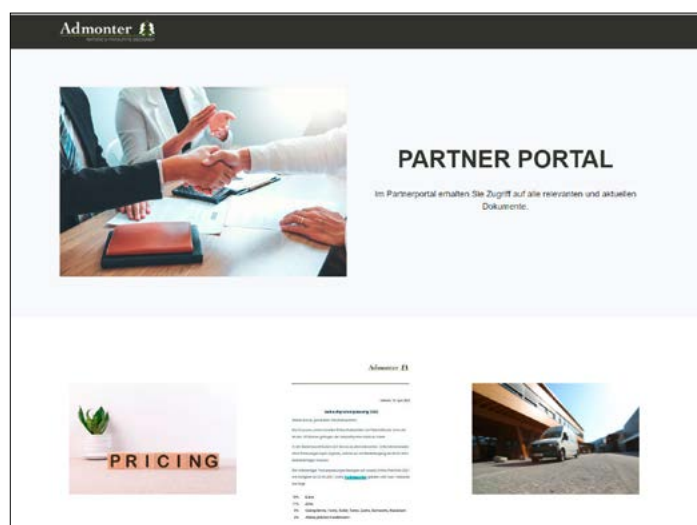
Partnerportal / Digitale Medien	Seite 3
Admonter Raumkonzepte	4
Merkmal und Nutzen	4
Die interaktive Preisliste	5
Produktionszeit Online	6
Sortierungen	7-8
Naturholzböden	9-10
Farbübersicht	11-12
Merkmal Nutzen Böden	12
Farben/Strukturen	13-14
NEU! Stammbaum Koll.	ab 15
Lärche Alba	15
Lärche weiß	15
Lärche gelaugt weiß	16
Lärche gelaugt	16
Lärche natura	16
Lärche	17
NEU! Lärche alt weiß	18
Lärche alt natura	18
NEU! Lärche alt Mehrbl.	18
NEU! Lärche alt	18
Lärche dunkel Grigio	19
NEU! Fichte Alba	19
Fichte weiß	19
NEU! Fichte weiß Mehrbl.	20
NEU! Fichte Natura	20
Fichte	20
NEU! Fichte alt weiß	20
NEU! Fichte alt Natura	21
NEU! Fichte alt	21
Kiefer	21
Zirbe weiß	21
Zirbe	21
Kernesche Natura	22
NEU! Kernesche Sepia	22
NEU! Esche Natura	22
Esche	22
NEU! Esche medium	23
NEU! Esche med. Cognac	23
NEU! Esche med. Marrone	23
NEU! Esche grey	23
Altholz Fi/Ta Mehrblatt	24
Altholz Wurmst. Mehrblatt	24
Multibond	24
Laubholz Eiche	ab 25
Eiche Marshal	25
Eiche superbianco	25
Eiche weiß	26
Eiche stone	27
Eiche natura	28
Eiche Salis	28
Eiche	29-30
Altholz Eiche	30
Eiche Seta	31
Eiche Prairie	31
Eiche Fumo	32
Eiche Ignis	32
Eiche medium Soren	33
Eiche Lapis	33
Eiche Aurum	34
Eiche medium	35
Eiche medium Marrone	35
Eiche Griseo	35
Eiche grey	36
Eiche Whisky	36
Laubholz	ab 36
Nussbaum	36
Naturholzböden 2-Schicht	ab 37
Eiche superbianco	37
Eiche weiß	37

Eiche stone	37
Eiche Natura	37
Eiche Salis	38
Eiche Lapis	38
Eiche Seta	38
Eiche	38
Eiche Ignis	38
Eiche Aurum	39
Eiche medium	39
Eiche medium Marrone	39
Eiche Griseo	39
Eiche grey	39
Kernesche natura	39
Nussbaum	39
Lärche weiß	39
Lärche	40
Multibond 2-S gesamt	40
Naturholzböden Multibond	41
Eiche	41
Eiche stone	41
Eiche weiß	41
Esche	41
Esche weiss	42
Lärche	42
Lärche weiß	42
Fischgrät twin	ab 43
Eiche weiß	43
Eiche stone	43
Eiche	44
Eiche Seta	44
Eiche Ignis	44
Eiche Lapis	44
Eiche grey	45
Eiche Griseo	45
Eiche medium	45
Eiche Aurum	45
Eiche medium Marrone	45
Nussbaum	45
Chevron	ab 46
Eiche weiß	46
Eiche stone	47
Eiche	47
Eiche grey	47
Eiche Griseo	47
Eiche Seta	47
Eiche Ignis	47
Eiche Lapis	48
Eiche Aurum	48
Eiche medium	48
Eiche medium Marrone	48
Nussbaum	48
Naturholzböden lackiert	ab 49
Eiche weiß	49
Eiche stone	49
Eiche	50
Eiche medium	50
Eiche medium Marrone	50
Esche	50
Nussbaum	50
Multibond lackiert	51
ONDO	ab 53
Eiche Frosti	55
Eiche Frijó	55
Eiche Kari	56
Eiche Kimi	56
Eiche Joris	57
Eiche Sanjo	57
Naturholzstiegen	ab 59
Schachtelsysteme	59
Standardsysteme	60
Ortbetonstiegen	61
Selbsttrag. Elemente	62

Treppenkanten	63-64
Naturholzplatten	ab 65
Einleitung Naturholzplatten	67
Farbübersicht	69-70
Galleria - Wandelemente	ab 71
Altholz Erle grau	71
Altholz gehackt H3	71
Altholz gehackt H2	71
Altholz Wurmstich	71
Eiche rustikal gebürstet	72
Fichte relief	72
Altholz sonnenverbrannt	72
Fichte alt relief	72
Fichte alt gebürstet	72
Fichte alt character	73
Zubehör	73
Cube - Wandelemente	ab 75
Altholz Erle grau	75
Altholz sonnenverbrannt	75
Eiche	75
Eiche medium	75
Lärche	75
Lärche weiß	75
Zirbe gebürstet	76
Zirbe weiß gebürstet	76
Zubehör	76
Naturholzplatten	ab 77
Altholz	77
NEU! Altholz rust. sortiert	77
Altholz gehackt H2	77
Altholz gehackt H3	78
Altholz gehackt H4	78
NEU! Altholzbretter	78
NEU! Geh. Altholzbalken	78
Altholz Eiche	79
Altholz Erle grau	79
Altholz Wurmstich	80
Altholz sonnenv. grau	80
Altholz sv. braun	80
Altholz sonnenv. gebürstet	81
Altholz sv. geb. hell	81
Lärche alt	81
Fichte alt	81
Tanne Rift/Halbrift	82
Fichte	82
Lärche	82
Zirbe	83
Eiche	84
Esche	84
Eiche medium	84
Nussbaum	84
Möbelplatte Eiche	85
NEU! Möbelplatte Esche	86
NEU! Möbelpl. Kernesche	86
NEU! Möbel. Nussbaum	86
Saunatauglich	87-88
Dienstleistungsprogramm	89-90
Tischsets	91-92
Naturholz-Akustikplatten	ab 93
Premium Einleitung	ab 97
Fichte	101
Lärche	101
Zirbe	101
Eiche	101
Eiche keilgezinkt	101
Retro gehackt H2	102
Altholz gehackt H3	102
Altholz gehackt H4	102
Tanne Rift/Halbr. keilgezinkt	102
Zubehör	102
Acoustic Deckensegel	103-104
Klimadecke	105 -106
DOT Einleitung	ab 109

Fichte alt gebürstet	111
Altholz gehackt H2	111
Altholz Wurmstich	111
Eiche gebürstet	111
Fichte stark gebürstet	111
Altholz sonnenverbrannt	112
Zubehör	112
Linear Einleitung	ab 113
Fichte	115
Fichte alt	115
Lärche	115
Lärche alt	115
Eiche basic	115
Eiche keilgezinkt	116
Tanne Rift/Halbr. keilgezinkt	116
Zubehör	116
Naturholztüren	ab 117
ZUBEHÖR Einleitung	ab 121
Sockelleisten	123-126
Treppenkanten	127-140
Reinigung & Pflege	141
Verlegung	142
Musterprogramm	ab 143
Point of Sale	147
Point of Sale/Zertifizierungen	148
Digitale Medien	149
Folder und Give aways	150
Bestellblatt	151-152
AGBs	153
Garantie	154
Technische Werte	155-156
VERPACKUNG	157


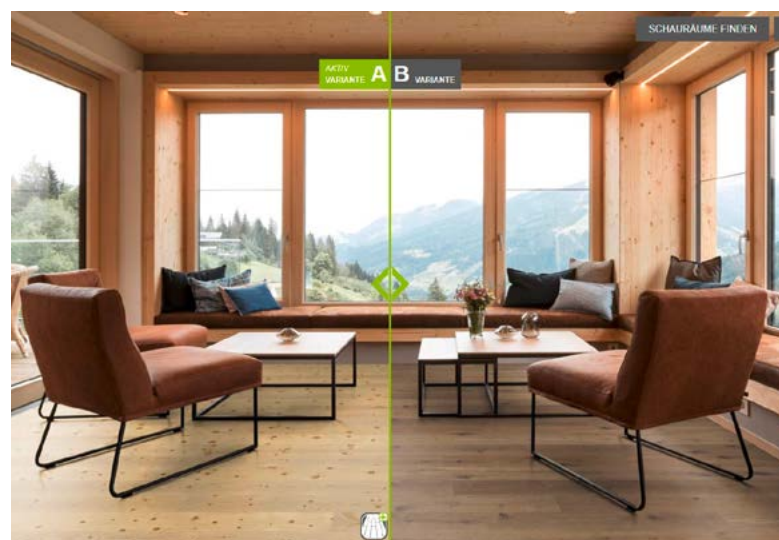
Admonter Partnerportal



Auf unserem Partnerportal stehen Ihnen stets aktualisierte Informationen wie zB unsere interaktive Bruttoverkaufspreisliste & tagesaktuelle Produktionszeiten zur Verfügung.

[Admonter Partnerportal](#)

Moderne Verkaufskonzepte - digital



Alle Infos zu unseren digitalen Verkaufstools finden Sie auf admonter.com

[Admonter Wohnwelten](#)

[360° VR Tool](#)

[Admonter App IOS](#)

[Admonter App Android](#)

[Admonter 3D Rundgänge](#)

[Berechnungstool Acoustics](#)

Admonter B2B - Onlineshop Limited Edition - <https://shop.admonter.com/de/haendlerlogin/>

Für Admonter B2B-Kunden, Registrierung & Login notwendig. Fragen Sie Ihren Admonter Ansprechpartner/in um Unterstützung für Ihre Registrierung zu erhalten.

Admonter B2C - Onlineshop - shop.admonter.com

Admonter Onlineshop für Boden / Wand / Decke

Admonter Raumkonzepte

Admonter Produkte bieten Ihnen Design mit **funktionalem Mehrwert**.

So können Sie beispielsweise mit unseren **Akustikelementen** gezielt die Raumakustik verbessern, und das im Designverbund mit **Boden, Wand und Möbeln** - besonders interessant für Designkonzepte in Hotellerie, Gastronomie oder Multi-residential projects.

Aber auch in [Schulen, Seminar- und Festsälen](#) werden die **Kombinationsmöglichkeiten** unserer Produkte geschätzt, zumal Holz zusätzlich einen **positiven Einfluss auf das Raumklima und Wohlbefinden** hat und somit eine formschöne, ökologische und funktionale Lösung ermöglicht.

Darüber hinaus ermöglichen nicht sichtbare Heiz- und Kühlsysteme, integriert in Boden-, Wand- und Deckenflächen, behagliches Kühlen im Sommer und Heizen im Winter – **Komfort und Wohlfühlerlebnis** für Ihr Eigenheim oder auch im professionellen Wohnbau.

Geben Sie Design einen Raum!



Merkmal Nutzen

Unternehmen

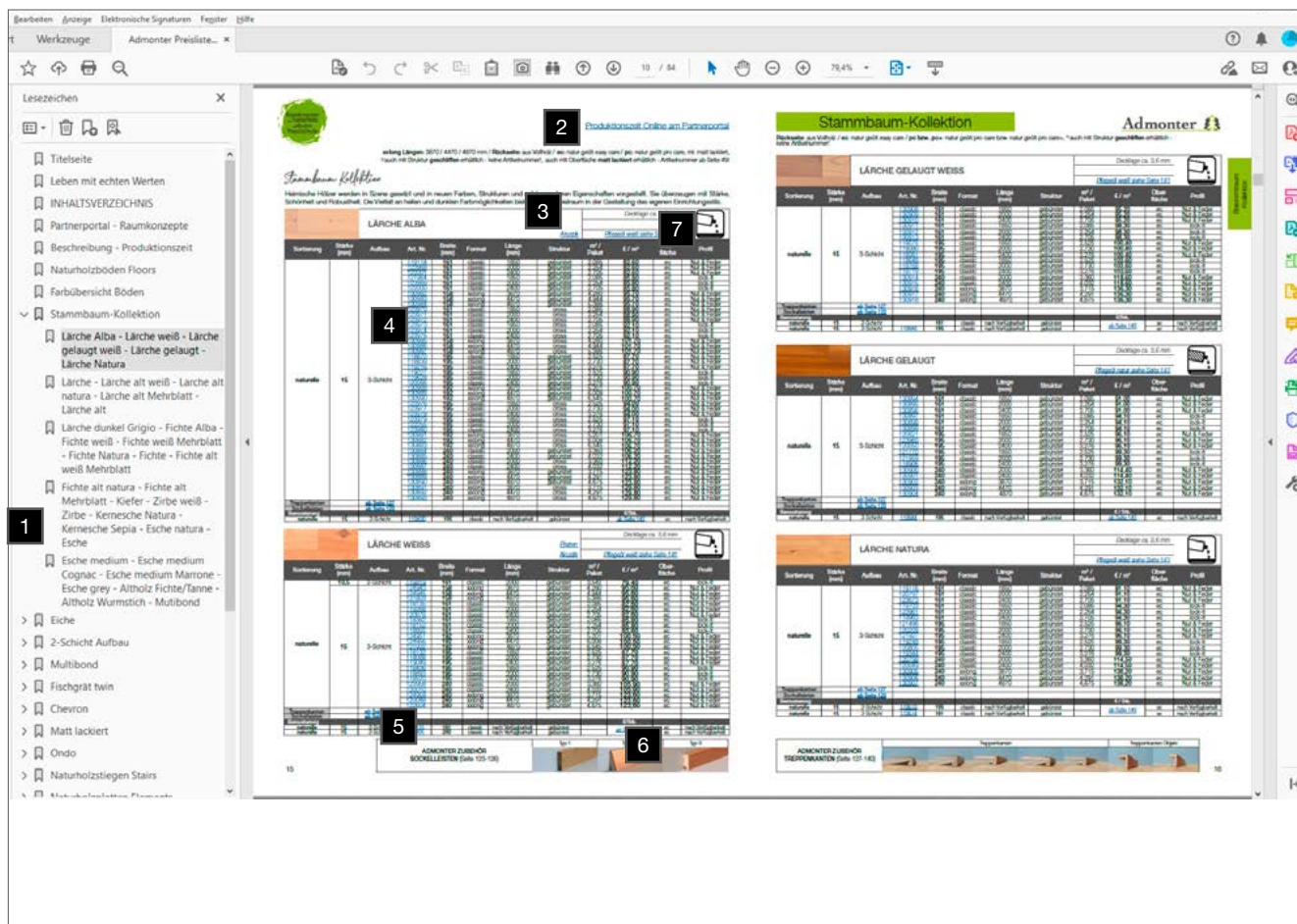
 Herkunft stabile Strukturen	 Eigentümerverhältnisse Sicherheit	 Liefertreue Verlässlichkeit	 Alles aus einer Hand Auf Boden, Wand & Decke	 100% made in Austria Produktqualität
 Individuelles Design Unikate	 30 Jahre Garantie Sicherheit beim Kauf	 Nachhaltig Umweltbewusst	 Sprachgewandtheit Kommunikation	 Produktinformation durchgängige Bilddokumentation

Parkett- & Naturholzböden

 zahlreiche Holzarten für jeden Einsatzbereich & strapazierfähig	 Strukturen & Farben für jeden Geschmack	 verschiedene Formate für jedes Raumkonzept	 kombinierbare Breiten tolles Erscheinungsbild
 Individuelle Farben Ein Unikat zu Hause	 Aufbauvarianten für jeden Verwendungszweck	 Wertholzaufbau Verzugsstabilität	 30 Jahre Garantie Sicherheit beim Kauf

Die interaktive Preisliste - Kurzbeschreibung

- 1 Inhaltsverzeichnis mit Lesezeichen
- 2 Verlinkung zu Partnerportal mit den aktuellen Produktionszeiten
- 3 Verlinkung zu Preislistenbereich der Produktgruppe mit übereinstimmenden Produktmerkmalen (Platten & Akustiks)
- 4 Verlinkung zu Artikelseite mit Sortierbild, Frontalbild, Raumbild, technisches Datenblatt, & Verlege-/Pflegeanleitung.
- 5 Verlinkung zu Preislistenbereich des Zubehörs mit übereinstimmenden Produktmerkmalen (Treppenkanten & Sockelleisten)
- 6 Verlinkung zu Preislistenbereich der Muster- & Verkaufsförderungsartikel
- 7 Verlinkung zu Pflege- und Verlegeprodukten



Produktionszeit Online am Partnerportal

Ermittlung Versandwoche

- Die frühest mögliche **Versandwoche** ermitteln Sie durch **Vorwärtsterminplanung**, ausgehend von Ihrer gewünschten Bestellwoche **zuzüglich** der aktuellen Produktionszeit lt. Partnerportal.

BW = Bestellwoche	Beispiel "Vorwärtsterminplanung" 12 Arbeitswochen											
VW = Verlade-/ Versandwoche	BW = 20	21	22	23	24	25	26	27	28	29	30	VW = 31

Ermittlung Bestelltag

- Den spätest möglichen **Bestelltag** ermitteln Sie durch **Rückwärtsterminplanung**, ausgehend von Ihrem Verladetag lt. Kundenstammblatt **abzüglich** der aktuellen Produktionszeit lt. Partnerportal.

BT = Bestelltag	Beispiel "Rückwärtsterminplanung" 15 Arbeitstage bei Verladetag Montag																				
VT = Verladetag lt. Kundenstammblatt	BT = DI	MI	DO	FR	SA	SO	MO	DI	MI	DO	FR	SA	SO	MO	DI	MI	DO	FR	SA	SO	VT = MO
	1	2	3	4	-	-	5	6	7	8	9	-	-	10	11	12	13	14	-	-	15

Vorteile

- Permanent **aktualisierte Produktionszeiten Online** am Partnerportal
- Gewährleistung der **Liefertreue innerhalb der angegebenen Produktionszeit**, von Bestelleingang bei Admonter bis zum Verladetag gemäß Verladetag lt. Ihrem Kundenstammblatt.
- Losgröße 1** für Ihre Bestellungen, zB 1 Stk. Naturholzplatte, 1 Paket Naturholzboden.

Kriterien

- Die Gesamtproduktionszeit innerhalb eines Auftrags richtet sich immer nach dem **Produkt mit der längsten Produktionszeit**.
- Produktionszeitangaben lt. Partnerportal beziehen sich auf **Länge nach Verfügbarkeit**, bei Wunsch einer spezifischen Länge bitten wir um Ihren Bestellvermerk „Fixlänge“
- Produktionsrüstkosten** CHF 192,50 bei Bestellung unter 3 Paketen Naturholzboden.

Produktionsfreie Tage 2023

- 20.02.-21.02. / 07.04. / 10.04. / 01.05. / 18.05. / 19.05. / 29.05. / 08.06. / 09.06. / 14.08. 15.08. / 26.10. / 27.10. / 01.11. / 08.12. / 21.12. - 31.12.
- Bitte berücksichtigen Sie bei Ihrer Bestellplanung unsere produktionsfreien Tage & rechnen Sie eine „Reserveweche“ ein.

Vertriebsbelege

Bestellbestätigungen

- erhalten Sie wenn der Rohstoff für Ihre Bestellung noch nicht bei uns im Hause ist, oder der Anliefertag dafür an uns noch nicht bestätigt wurde.
- können Sie jederzeit ändern, stornieren oder auf verfügbare Alternativprodukte austauschen.
- enthalten keine Bestätigung über Versandtag & Preis.
- werden in Auftragsbestätigungen umgewandelt, sobald der passende Rohstoff für Ihre Bestellung bei uns eingetroffen ist, oder der Anliefertag an uns bestätigt wurde.
- Die Reihenfolge der Wandlung von Bestellbestätigungen in Auftragsbestätigungen erfolgt nach dem "first come first serve" Prinzip!

Auftragsbestätigungen

- erhalten Sie wenn der Rohstoff für Ihre Bestellung bei uns im Hause ist, oder der Lieferantenanliefertag über den Rohstoff an uns bestätigt wurde.
- können Sie innerhalb von 24h nach Erhalt stornieren oder ändern.
- enthalten Ihren Versandtag & Ihren Verrechnungspreis welcher bis zur Auslieferung & Verrechnung Bestand hat.

Dienstleistungen Logistik

- kostenfreie Einlagerung bis 2 Wochen nach bestätigtem Verladetag lt. Auftragsbestätigung. Bitte geben Sie uns Ihre Warenannahmeverzögerung spätestens 4 Tage (bei Container-Sendungen spätestens 7 Tage) vor dem Verladetag lt. Auftragsbestätigung bekannt. zusätzliche Einlagerungszeit gegen Kostenersatz von CHF 63,80,- pro Palettenplatz & pro angebrochener Kalenderwoche möglich.

Unsere E-Mail-Postfächer

- offer@admonter.at für Ihre Anfragen zu Angeboten
- order@admonter.at für Ihre Bestellungen
- service@admonter.at für Ihre Beanstandungen

Einleitung Naturholzböden



Naturholzböden, hergestellt in der Obersteiermark. Unsere Designer sind Naturtalente.

Natürliche Farbveränderungen: Da es sich bei jedem Admonter Produkt um ein absolutes Naturprodukt handelt, kommt es mit der Zeit zu völlig natürlichen Farbveränderungen. Dabei werden durch UV-Licht (Bestandteil des natürlichen Sonnenlichtes) helle Hölzer dunkler und dunkle Hölzer heller, wobei dieser Effekt speziell in den ersten 3-6 Monaten am intensivsten wahrnehmbar ist. Abhängig von der jeweiligen Oberflächenbehandlung (z.B. easy care, matt lackiert, pro care) kommt es zu Abweichungen im Farbton und Erscheinungsbild.



Unsere Produkte werden zu 100% IN ÖSTERREICH hergestellt.
Holzherkunft: EUROPA (Ausnahme: Amerikanische Nuss).

Entdecken Sie die geradezu unerschöpfliche Designvielfalt die sich aus den zahlreichen Laub- (Eiche, Esche und Nussbaum) und Nadelhölzern (Fichte, Altholz, Lärche, Zirbe) und den verschiedenen Oberflächenbehandlungen ergibt.

NADELHOLZ	LAUBHOLZ	
<p>NATURELLE</p> <ul style="list-style-type: none"> lebhaftes, astig-rustikales Holzbild je nach Holzart Schwarzäste, Harzgallen, Splint und Risse möglich artentypische, wuchs- und holzspezifische Farb- sowie Strukturunterschiede Fehlstellen sowie Risse produktspezifisch ausgefertigt Risse und partiell nicht gänzlich geschlossene Ausfertigungen sind Teil des astig-rustikalen Erscheinungsbildes 	<p>NOBLESSE</p> <ul style="list-style-type: none"> ruhiges, harmonisches Holzbild im Prinzip astrein (Punkte und Punktäste möglich) ohne Splint schlicht und gefladert artentypische, wuchs- und holzspezifische Farb- sowie Strukturunterschiede im Wesentlichen ohne Ausbesserungen ausgefertigt mit braunem Kitt 	<p>ELEGANCE</p> <ul style="list-style-type: none"> ruhiges, astarmes / reduziert astiges Holzbild ohne Splint, ausgenommen Nussbaum schlicht und gefladert artentypische, wuchs- und holzspezifische Farb- sowie Strukturunterschiede kleine Fehlstellen sowie Risse produktspezifisch ausgefertigt ausgefertigt mit braunem Kitt (Ausnahme: Nussbaum mit schwarzem Kitt)
<p>BASIC</p> <ul style="list-style-type: none"> lebhaftes, astiges Holzbild je nach Holzart Schwarzäste, Harzgallen und kleinere Risse möglich artentypische, wuchs- und holzspezifische Farb- sowie Strukturunterschiede Fehlstellen sowie Risse produktspezifisch ausgefertigt 	<p>Zum Wohnweltenbuch</p>	

LAUBHOLZ		
<p>BASIC</p> <ul style="list-style-type: none"> je nach Holzart astiges bzw. lebhaftes Holzbild ohne Splint schlicht und gefladert mittlere wuchs- und holzspezifische Farb- sowie Strukturunterschiede Fehlstellen sowie Risse produktspezifisch ausgefertigt ausgefertigt mit braunem Kitt bei Kernesche muss der Braunkern nicht über die gesamte Länge und Breite durchgehend sein 	<p>NATURELLE</p> <ul style="list-style-type: none"> sehr lebhaftes, rustikales Holzbild ohne Splint schlicht und gefladert je nach Holzart partiell Kern vorhanden kräftige wuchs- und holzspezifische Farb- sowie Strukturunterschiede Fehlstellen sowie Risse produktspezifisch harmonisch ausgefertigt Risse und partiell nicht gänzlich geschlossene Ausfertigungen sind Teil des rustikalen Erscheinungsbildes ausgefertigt mit braunem Kitt 	<p>RUSTIC</p> <ul style="list-style-type: none"> sehr lebhaftes, rustikales Holzbild ohne Splint (ausgenommen Nussbaum) schlicht und gefladert je nach Holzart partiell Kern vorhanden kräftige wuchs- und holzspezifische Farb- sowie Strukturunterschiede Fehlstellen sowie Risse produktspezifisch betont ausgefertigt Risse und partiell nicht gänzlich geschlossene Ausfertigungen sind Teil des rustikalen Erscheinungsbildes ausgefertigt mit schwarzem Kitt
	<p>NATUR (Mischsortierung bei XXL Eiche) Nur in gemischten Längen und Breiten erhältlich</p> <ul style="list-style-type: none"> ruhiges bis lebhaftes Holzbild ohne Splint schlicht und gefladert wuchs- und holzspezifische Farb- sowie Strukturunterschiede Fehlstellen sowie Risse produktspezifisch harmonisch ausgefertigt Risse und partiell nicht gänzlich geschlossene Ausfertigungen sind Teil des Erscheinungsbildes ausgefertigt mit braunem Kitt 	



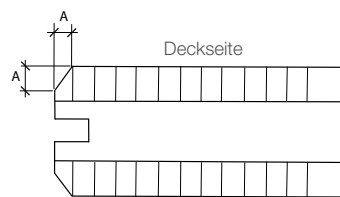
Allgemeine Informationen

- **Mindestbestelleinheit** ist 1 Paket, bitte beachten Sie dazu unsere Verpackungseinheiten (Ausklappseite hinterer Umschlag).
- **Bei Bestellgrößen unter 3 Paketen fallen Produktionsrüstkosten von CHF 192,50 an**, wir bitten Sie dies bei Ihren Bestellungen oder Kalkulationen zu berücksichtigen.
- **Produktionszeiten** - siehe Admonter Partnerportal ([Seite 5](#)).
- **Antico-Struktur** ist nur in der Länge 2000 mm möglich! **Standardlänge bei thermobehandelten Produkten** 2000 mm.
- Bei Bestellungen unter einer Palette kann es zu einer Minder- oder Mehrlieferung von 1 Diele pro Bestellposition kommen.
- Bei Bestellungen ab einer Palette ist eine Minder- oder Mehrlieferung von 1 Paket pro Bestellposition möglich.
- Für Eiche und Lärche gebürstet gilt RUTSCHVERHALTEN mindestens **R10** lt. DIN 51130. Detaillierte Informationen zum Rutschverhalten finden Sie auf admonter.com

HOLZAUFBAU FÜR ALLE ANSPRÜCHE - STÄRKEN (MM)

- **DECKLAGE:** Nur hochwertige Hölzer werden als Decklage für einen Admonter verwendet. Sie beträgt bei Produkten mit 10 und 15 mm Stärke mind. 3,6 mm und bei Produkten mit 13 mm Stärke mind. 2,5 mm (siehe auch nachstehende Tabelle)
- **QUERLIEGENDE MITTELLAGE:** Minimiert Wölbungen in der Breite und stabilisiert die Decklage.
- **MEHRBLATT:** Die Decklage ist aus zwei bis drei durchgehenden Lamellen in der Dielenbreite zusammengesetzt.

Aufbau	Gesamtstärke	Decklage mm	querliegende Mittellage	Rückseite	Fase (mm)
3-Schicht	ca. 15 mm	ca. 3,6	Vollholz	Vollholz	4-seitig gefast (A=0,5)
3-Schicht antico	ca. 15 mm	ca. 3,6	Vollholz	Vollholz	V-Fuge (A=1,5)
3-Schicht autentico	ca. 15 mm	ca. 3,6	Vollholz	Vollholz	Rundungsfase
3-S. autentico stark gebürstet	ca. 15 mm	ca. 3,6	Vollholz	Vollholz	4-seitig gefast (A=0,5)
3-Schicht Chevron und Twin	ca. 15 mm	ca. 3,6	Vollholz	Vollholz	4-seitig gefast (A=0,3)
2-Schicht (u.a. Twin)	ca. 10 mm	ca. 3,6	-	Vollholz	4-seitig gefast (A=0,3)
3-Schicht ONDO	ca. 13 mm	ca. 2,5	Vollholz	Vollholz	4-seitig gefast (A=0,5)



VERLEGESYSTEME

- Klassisches **Nut & Feder-Profil** - Bewährt seit Jahrzehnten und gerade bei großformatigen Dielen die beste Lösung
- **Leimloses Verlegesystem lock-it**

Alle Admonter Naturböden mit **3-Schicht Aufbau** können sowohl schwimmend verlegt, als auch vollflächig verklebt werden. **2-Schicht Produkte** und Kleinformat (Fischgrät Twin, Chevron) **MÜSSEN** vollflächig verklebt werden. Weitere Infos finden Sie in der Verlege- und Pflegeanleitung auf admonter.com. Admonter Naturholzböden sind für die Verlegung auf einer durchgehenden lastabtragenden Ebene (Estrich, Trockenestrich, etc.) zugelassen. Eine Verlegung auf Polsterhölzern hat eine selbsttragende Funktion des Bodens/Parketts zur Folge, wofür unsere Produkte nicht zugelassen sind. Selbiges gilt für die Verwendung von Admonter Naturholzplatten als Bodenbelag (lt. EN 13353 als SWP/2 NS; wobei „NS“ für non structural – nichttragend, im Sinne der europ. Bauprodukteverordnung, steht).




Nut & Feder

lock-it



AUSWAHL DER LÄNGEN

- SMALL:** Längen **ab 590 bis 1200 mm**. Geeignet auch zur Fischgrätverlegung mit dem kleinsten Stab bis hin zur Dielenoptik für kleine Räume mit großer Wirkung.
- CLASSIC:** Der buchstäbliche Dielenklassiker von Admonter in der Länge **bis 2400 mm**.
- LONG:** Die Dimension im Admonter Programm mit **2800 mm Länge**.
- XXLONG:** Für große Räume und eine besondere Wirkung. Dielenlängen **von 3500 bis 5000 mm** eröffnen überragende Gestaltungsoptionen.



NATURHOLZBÖDEN AUF FUSSBODENHEIZUNG / -KÜHLUNG



Naturholzböden sind bestens für den Einsatz auf FUSSBODENHEIZUNG geeignet. Wir empfehlen als ideales Verlegesystem die vollflächige Verklebung mit Admonter Elastic Parkettkleber. Grundsätzlich ist auch eine schwimmende Verlegung möglich (außer bei 2-Schicht und 3-Schicht Fischgrät Twin und Chevron - hier MUSS vollflächig verklebt werden). Prinzipiell werden Warmwasser-Niedertemperatur-Fußbodenheizungen empfohlen: die Oberflächentemperatur darf auch in den Randzonen bzw. abgedeckten Bereichen 29°C nicht überschreiten. Naturholzböden sind grundsätzlich für die Verlegung über **FUSSBODENKÜHLUNGSSYSTEMEN** geeignet, wenn regelungstechnisch sichergestellt und nachgewiesen werden kann, dass unmittelbar am Parkett ein Tagesmittel von 65% relative Luftfeuchte nicht überschritten und zu keiner Zeit der Taupunkt auch nur annähernd erreicht wird.

Bitte beachten Sie unser Behaglichkeitsdiagramm sowie weitere detaillierte Informationen unter admonter.com.

BRANDKLASSIFIZIERUNG



Gemäß ÖNORM EN 13501-1:2009 können Naturholzböden hinsichtlich ihres Brandverhaltens unter folgenden Voraussetzungen grundsätzlich in die Euroklasse **C_{fl}-s1** eingereiht werden:

- **Stärken:** 10, 13 und 15 mm
 - **Werksseitige Oberfläche:** natur geölt easy-care, natur geölt pro-care oder matt lackiert
 - Installation ausschließlich als Bodenbelag auf Zementestrich-Untergrund oder einem alternativen Untergrund mit Brandverhalten A1_{fl} oder A2_{fl} mit einer Mindestrohndichte von 1350 kg/m³.
 - **Verlegetyp:** 2-Schicht Produkte vollflächig verklebt
 - F₁ bei Zirbe, Fichte (verklebt C_{fl}-s1 (mit Werks Oberfläche) sonst F₁), Kiefer, Altholz-Fichte und Altholz-Wurmstich.
- Details sind den verbindlichen CE-Begleitinformationen zu entnehmen (siehe admonter.com/downloads/)*
DOP mit Standard-Brandverhalten verliert bei roher Oberfläche ihre Gültigkeit!

STRUKTUREN



GESCHLIFFEN

Seit vielen Jahren der Standard bei Naturholzböden. Die Oberfläche erscheint durch den Schliff elegant, das Holz ist eben, Vertiefungen werden ausgeglichen.



GEBÜRSTET

Holz lädt ein es zu berühren und mit allen Sinnen zu begreifen. Weichere Holzteile werden je nach Stärke der Bürstung, mal mehr und mal weniger ausgebürstet. Dadurch erhält der Boden eine plastische Oberfläche. Die pure Sinnlichkeit von Holz wird dadurch sicht- und spürbar.



STARK GEBÜRSTET (PC+)

Bei dieser besonders starken Bürstung kann die Maserung nicht nur deutlich sehen, sondern auch fühlen.



GEHOBELT

Durch eine Hobelung und sanfte Längsbürstung in Fasersrichtung entsteht eine spürbare Wellung. Speziell Barfuß-Geher dürfen sich auf das Erlebnis Naturholzboden freuen.




USED

Eine intensive, partielle Querbürstung, die der Diele eine charaktervolle Optik und Haptik verleiht. Je Diele befindet sich die Bürstung einmal am Rand, mittig oder vollflächig – aus dem Mix ergibt sich bei gemischter Verlegung das besondere Bild dieser Struktur.




CROSS

Eine kräftige Längs- und Querbürstung macht den Boden mit den Sohlen erlebbar und verleiht ihm zudem eine ansprechende Optik.



ALPIN

Die Hobelung kombiniert mit starkem Bürsten quer zur Faser verleiht den Dielen einen besonderen Charakter.



ANTICO

vermittelt das Flair der „guten alten Zeit“ und bedient alle Liebhaber der Nostalgie: Durch verschiedenste Veredelungsschritte wie starkes Strukturieren und 3D-Bürsten sowie eine V-Fuge werden diese Böden auf alt getrimmt.




AUTENTICO GEBÜRSTET

Die Wellen und kleinen Wölbungen schaffen ein authentisches Design.



AUTENTICO STARK GEBÜRSTET (PC+)

Die starke Bürstung verstärkt die Vertiefungen dieser Struktur.



INTENSIVE (PC+)

Diese Struktur ist nicht nur besonders ausdrucksstark, durch die Prägung erhält der Boden auch eine bis zu +25% höhere Eindruckfestigkeit (Härte) im Vergleich zu geschliffener Oberfläche.

OBERFLÄCHEN

[Datenblatt Merkmal Nutzen Oberflächen](#)



WERKSEITIG WOHNFERTIG NATUR GEÖLT – KEINE ERSTEINPFLEGE NOTWENDIG (EC)

Alle EASY-CARE Oberflächen werden grundsätzlich FERTIG EINGEPFLEGT ausgeliefert und verfügen damit schon werkseitig über eine sehr hohe Widerstandsfähigkeit gegen Verschmutzung. Die mechanische Belastbarkeit wird werksintern regelmäßig getestet, die Objekttauglichkeit ist dadurch gewährleistet. Die EASY-CARE Oberfläche beinhaltet eine hohe Prozesssicherheit und Farbkonstanz und verfügt über eine hohe mechanische Belastbarkeit. Es ist KEINE Ersteinpflege mehr notwendig, eine laufende Unterhaltspflege MUSS entsprechend der Beanspruchung durchgeführt werden! Das Naturöl easy care besteht aus nachhaltigen Rohstoffen. Bei den verwendeten Ölen für die Easy Care Oberfläche handelt es sich um natürliche Öle im Sinne der ÖNORM C 2380:2008, Punkt 4. (Um einen optimalen Fasenschutz zu erzielen, sind Chevron Produkte nach der Verlegung einzupflegen.) [Zum Film "Flüssigkeitstest"](#)



PRO-CARE – WERKSEITIG VORGEÖLT – ERSTEINPFLEGE ZWINGEND VORGESCHRIEBEN (PC)

Alle PRO CARE Oberflächen werden oxidativ ausgehärtet, dadurch wird eine bauseitige Ersteinpflege empfohlen. Durch die regelmäßige Pflege mit Admonter Clean & Care, sowie mit Admonter Pflegeöl bildet sich eine natürliche Patina, die für gute Widerstandsfähigkeit sorgt. [Zum Film "Flüssigkeitstest"](#)



PRO-CARE PLUS (PC+) WERKSEITIG WOHNFERTIG NATUR GEÖLT – KEINE ERSTEINPFLEGE NOTWENDIG

Alle PRO CARE PLUS Oberflächen sind oxidativ ausgehärtet & zusätzlich werkseitig erstein gepflegt. Es ist KEINE Ersteinpflege mehr notwendig. Durch die regelmäßige Pflege mit Admonter Clean & Care, sowie mit Admonter Pflegeöl bildet sich eine natürliche Patina, die für gute Widerstandsfähigkeit sorgt. Für stark beanspruchte Bereiche (zB Küche, Bad, Vorräume,...) empfehlen wir bauseits eine zusätzliche Einpflege nach der Verlegung. [Zum Film "Flüssigkeitstest"](#)



MATT LACKIERT (ML)

Durch die lackierte Oberfläche erscheinen die Dielen dezent matt. Die Poren des Holzes sind geschlossen, somit sind die Dielen äußerst widerstandsfähig und völlig unkompliziert in der Pflege. [Zum Film "Flüssigkeitstest"](#)

ADMONTNER REINIGUNGS- UND PFLEGEMITTEL FÜR UNTERHALTSPFLEGE



NATUR



WEISS



GRAU



BRAUN



PRO CARE



PRO CARE WEISS

Details zur Verlegung, Reinigung und Pflege entnehmen Sie bitte der **Verlege- und Pflegeanleitung** unter admonter.com/downloads

Sonderfarben (easy color) bei Admonter Naturholzböden auf Anfrage (bei ONDO nicht möglich!)

Farben, Geschmäcker und Einrichtungsstile sind so unterschiedlich wie die Menschen und Bedürfnisse an und für sich. So bieten wir auch für die Gestaltung und Umsetzung Ihrer Projekte die Möglichkeit von individuellen Oberflächen. Das heißt durch die Angabe von Holzart und Farbton sowie durch ein dezidiertes Farbmuster, Mindestgröße 50 cm, versuchen wir Ihren Boden nach Wunsch zu fertigen. **Mindestabnahme: 100 m²**
 Chargenbedingte Farbabweichungen können nicht ausgeschlossen werden. Nachbestellungen, insbesondere Kleinmengen verursachen wesentlich höhere Kosten die verrechnet werden müssen.

Farbübersicht Naturholzböden


ADMONTNER STAMMBAUM KOLLEKTION




Stammbaum Kollektion

Ursprünglich und modern: Die Admonter Stammbaum Kollektion. Die Herkunft von Holz ist bei Admonter bestimmend, damals wie heute. Seit 1074 wird in der waldreichen Umgebung rund um Admont Holz verarbeitet. Ab 1874 dann industriell. Admonter setzt in der „Stammbaum Kollektion“ auf europäische Holzarten. Nachhaltigkeit und Regionalität sind wichtige Werte, die es zu erhalten gilt. Zusätzlich wird der schonende und gewissenhafte Umgang mit Ressourcen immer wichtiger. In der aktuellen „Stammbaum Kollektion“ von Admonter werden fünf heimische Hölzer in Szene gesetzt und in neuen Farben, Strukturen und mit besonderen Eigenschaften vorgestellt. Eine dieser besonderen Eigenschaften ist die haptisch und optisch sehr stark ausgeprägte Struktur „intensive“, welche dem Holzboden eine bis zu +25 % höhere Eindruckfestigkeit (Härte) im Vergleich zu geschliffenen Oberflächen verleiht. Bekannte europäische Holzarten wie Fichte, Esche, Kiefer, Zirbe und Lärche sind wieder „in“ und ziehen in heimische Zimmer ein. Sie überzeugen mit Stärke, Schönheit und Robustheit. Die Vielfalt an hellen und dunklen Farbmöglichkeiten bietet großen Spielraum in der Gestaltung des eigenen Einrichtungsstils.

LAUBHOLZ




MULTIBOND



Multibond. Der Boden überzeugt nicht nur mit lebhafter Optik, sondern auch mit einzigartiger Dimension von bis zu 2400 mm Länge und bis zu ca. 195 mm Breite pro Diele. Dies ist eine wesentliche Zeitersparnis für den Verleger. Einzigartig ist auch, dass es den Admonter „Multibond“ unter anderem in den Holzarten Lärche & Braunkernesche gibt. Der „Multibond“ ist in zwei Aufbauten verfügbar: zweischichtig als Klebeparkett und als Dreischichtvariante für eine schwimmende Verlegung.

EICHE



Eiche. Die Breite an Nuancen und davon ausgehenden Stimmungen überrascht immer wieder. Genau deshalb erfreut sich diese Holzart aber auch ihrer **großen Beliebtheit**.

Merkmal - Nutzen Vorteile Naturholzböden Floors




Merkmal Naturholzböden Floors	Nutzen
Auswahl aus unzähligen Holzarten im speziellen auch Altholz	Vielzahl an Auswahlmöglichkeiten für kundenspezifische Produkte, genau auf Kundennutzen / Kundenwünsche abgestimmt -> für jeden Kunden bzw. Einsatzbereich
Unterschiedliche Strukturmöglichkeiten und Farbtöne	
Individuelle Farbtöne (Easy-Color)	Für jeden Kunden bzw. Einsatzbereich / Wohnsituation die passende Oberfläche
Unterschiedliche Oberflächen (natur geölt easy-care / natur geölt pro-care / matt lackiert) – Vorteile EC	
Unterschiedliche Aufbauvarianten, Stärken und Profilen / Verlegesystemen	Für jeden Verwendungs- / Verarbeitungszweck das passende Produkt
Unterschiedliche Formate (SMALL, CLASSIC, LONG, XXLlong)	Für jede Raumgröße und Gegebenheit das passende Produkt
Unterschiedliche Breiten gemeinsam verlegbar	Tolles Erscheinungsbild des Bodens in großen Räumen
Admonter Wertholzaufbau für 3-Schicht Admonter Böden (Decklage, querliegende Mittellage, Rückseite als Gegenzug mit Vollholzaufbau) Bei Holzart Eiche 240mm Breite = Laubholzurückseite	Breiten- und Verzugsstabilität -> der Boden liegt ruhiger und satter, Fugenbildung wird selbst bei maximalen Breiten auf ein Minimum reduziert

Übersicht thermobehandelt

Lässt sich der Trend zu dunklen Böden mit nachhaltigem Denken verbinden?


Eine positive Antwort darauf liefern wir mit unseren thermobehandelten Produkten: Für diese **eleganten, dunklen Naturböden** werden europäische Hölzer auf natürliche Weise nachgedunkelt - und das ganz ohne Schad- und Giftstoffe durch das **bewährte Thermoverfahren**. Dabei lassen sich die unterschiedlichsten Farbnuancen erzielen.

So kann auf **umweltfreundliche Weise ein großes Farbspektrum an dunklen Hölzern** angeboten werden.



Übersicht angeräuchert

Unsere angeräucherten Böden versprühen **alpines Flair**, welches die Natur in all ihren Schattierungen aufleben lässt. Die individuellen Besonderheiten und Vorzüge des Holzes werden durch die leichte Anräucherung zusätzlich betont. **Lebhaft, charaktvoll und natürlich schön.**



Durch den **Räucherprozess** werden natürlich vorhandene Farbunterschiede durch Schwankungen im Gerbsäuregehalt des Baumes zusätzlich hervorgehoben. Aufgrund von pH-Wert Änderungen während des Räucherprozesses reagieren diese Gerbsäuren mit dem Luftsauerstoff, was die gewünschten Farbveränderungen bewirkt. Da sich mit Ende des Räucherprozesses der pH-Wert nicht schlagartig zurückstellt und auch Luftsauerstoff omnipräsent ist, kommt es zu **natürlichen Nachreifeprozessen**. Diese Reifeprozesse klingen in den ersten Monaten ab, bis sich der gewünschte Farbton einstellt. Dieses Farbspiel zeigt sich kleinräumig innerhalb einer Diele sowie großflächig von einer Diele zur anderen.

Siehe Datenblatt unter www.admonter.com

Übersicht Strukturen

DIE STRUKTUR PRÄGT DIE WIRKUNG. UND WIE!


Eines unserer vielen Designgeheimnisse: Besonderheiten betonen. Darum lassen wir auch ungehobelten Typen liebend gern ihren ureigenen Charakter. Wer es lieber mit gehobelten Typen zu tun hat, braucht sich nicht zu sorgen. So ursprünglich und lebendig sind mitunter die Strukturen unserer Oberflächen. **Die Sinnlichkeit des Holzes wird so sicht- und spürbar.** Nachstehend aufgelistet: die möglichen Farben pro Struktur.

STARK GEBÜRSTET: Die starke Bürstung **verstärkt die Vertiefungen** dieser Struktur und verleiht den Dielen **einen besonderen Charakter**.

AUTENTICO STARK GEBÜRSTET PC+ Die starke Bürstung verstärkt die Vertiefungen dieser Struktur.



AUTENTICO GEBÜRSTET: Manchen Dingen muss man nichts mehr hinzufügen, man darf ihnen aber auch nichts nehmen. Sie sind von Natur aus schön. Hier hat jeder Ast seine Bestimmung. Wellen, Vertiefungen, Wölbungen sowie unterschiedliche Decklagenstärken in der Diele bieten eine **abwechslungsreiche Oberfläche**.




INTENSIVE: Diese Struktur ist nicht nur besonders ausdrucksstark, durch die Prägung erhält der Boden auch eine bis zu +25% höhere Eindruckfestigkeit (Härte) im Vergleich zu geschliffener Oberfläche.



Übersicht Strukturen


ALPIN

Hobelung kombiniert mit starkem Bürsten quer zur Faser verleiht den Dielen besonderen Charakter.




ANTICO

3D-gebürstet und mit zusätzlichen Alterungsspuren versehen. V-Fuge. Das ergibt Böden mit der einnehmenden **Patina von Jahrzehnten**. Mit dem Vorteil besonders widerstandsfähig und strapazierbar zu sein.




CROSS

Eine **kräftige Längs- und Querbürstung** macht den Boden mit den Sohlen erlebbar und verleiht ihm zudem eine ansprechende Optik.




USED

Eine **intensive partielle Querbürstung**, die der Diele eine besonders charaktervolle Optik und Haptik verleiht.



GEHOBELT UND SANFT LÄNGS GEBÜRSTET

Durch eine Hobelung in Faserrichtung entsteht eine spürbare Wellung. Speziell **Barfuß-Geher** dürfen sich auf das Erlebnis Naturholzboden freuen.



Rückseite: aus Vollholz / ec: natur geölt easy care / pc bzw. pc+: natur geölt pro care bzw. natur geölt pro care+, ¹⁾ auch mit Struktur geschliffen erhältlich - keine Artikelnummer!

xxlong Längen: 3870 / 4470 / 4870 mm / Rückseite: aus Vollholz / ec: natur geölt easy care / pc: natur geölt pro care, ml: matt lackiert

Stammbaum Kollektion

Heimische Hölzer werden in Szene gesetzt und in neuen Farben, Strukturen und mit besonderen Eigenschaften vorgestellt. Sie überzeugen mit Stärke, Schönheit und Robustheit. Die Vielfalt an hellen und dunklen Farbmöglichkeiten bietet großen Spielraum in der Gestaltung des eigenen Einrichtungsstils.

LÄRCHE ALBA											
											Decklage ca. 3,6 mm
											Akustik
											Pflegeöl weiß siehe Seite 141
Sortierung	Stärke (mm)	Aufbau	Art. Nr.	Breite (mm)	Format	Länge (mm)	Struktur	m ² / Paket	CHF / m ²	Oberfläche	Profil
naturelle	15	3-Schicht	119114	161	classic	1850	gebürstet	2,085	90,90	ec	Nut & Feder
			123968	161	classic	2000	gebürstet	2,254	90,90	ec	Nut & Feder
			122001	161	classic	2400	gebürstet	2,705	90,90	ec	Nut & Feder
			121964	161	classic	1850	gebürstet	2,085	94,40	ec	lock-it
			123969	161	classic	2000	gebürstet	2,254	94,40	ec	lock-it
			122000	161	classic	2400	gebürstet	2,705	94,40	ec	lock-it
			130982	158	xxlong	3870	gebürstet	4,280	105,30	ec	Nut & Feder
			130983	158	xxlong	4470	gebürstet	4,944	105,30	ec	Nut & Feder
			130984	158	xxlong	4870	gebürstet	5,386	105,30	ec	Nut & Feder
			123970	161	classic	1850	cross	2,085	97,80	ec	Nut & Feder
			123971	161	classic	2000	cross	2,254	97,80	ec	Nut & Feder
			123972	161	classic	2400	cross	2,705	97,80	ec	Nut & Feder
			123973	161	classic	1850	cross	2,085	101,30	ec	lock-it
			123974	161	classic	2000	cross	2,254	101,30	ec	lock-it
			123975	161	classic	2400	cross	2,705	101,30	ec	lock-it
			130985	158	xxlong	3870	cross	4,280	101,70	ec	Nut & Feder
			130986	158	xxlong	4470	cross	4,944	101,70	ec	Nut & Feder
			130987	158	xxlong	4870	cross	5,386	101,70	ec	Nut & Feder
			118870	195	classic	1850	gebürstet	2,525	96,50	ec	Nut & Feder
			118839	195	classic	2000	gebürstet	2,730	96,50	ec	Nut & Feder
			119216	195	classic	2400	gebürstet	3,276	96,50	ec	Nut & Feder
			119027	195	classic	1850	gebürstet	2,525	100,00	ec	lock-it
			119628	195	classic	2000	gebürstet	2,730	100,00	ec	lock-it
			120066	195	classic	2400	gebürstet	3,276	100,00	ec	lock-it
			130988	192	xxlong	3870	gebürstet	5,201	110,80	ec	Nut & Feder
			130989	192	xxlong	4470	gebürstet	6,008	110,80	ec	Nut & Feder
			130990	192	xxlong	4870	gebürstet	6,545	110,80	ec	Nut & Feder
			123976	195	classic	1850	cross	2,525	103,40	ec	Nut & Feder
			123977	195	classic	2000	cross	2,730	103,40	ec	Nut & Feder
			123978	195	classic	2400	cross	3,276	103,40	ec	Nut & Feder
			123979	195	classic	1850	cross	2,525	106,80	ec	lock-it
			122255	195	classic	2000	cross	2,730	106,80	ec	lock-it
			123980	195	classic	2400	cross	3,276	106,80	ec	lock-it
			130991	192	xxlong	3870	cross	5,201	117,40	ec	Nut & Feder
			130992	192	xxlong	4470	cross	6,008	117,40	ec	Nut & Feder
			130993	192	xxlong	4870	cross	6,545	117,40	ec	Nut & Feder
			130984	240	classic	2000	gebürstet	3,360	116,80	ec	Nut & Feder
			130985	240	classic	2400	gebürstet	4,032	116,80	ec	Nut & Feder
			130986	240	classic	2000	cross	3,360	123,40	ec	Nut & Feder
			130987	240	classic	2400	cross	4,032	123,40	ec	Nut & Feder
130988	240	xxlong	3870	gebürstet	3,715	136,20	ec	Nut & Feder			
130989	240	xxlong	4470	gebürstet	4,291	136,20	ec	Nut & Feder			
130990	240	xxlong	4870	gebürstet	4,675	136,20	ec	Nut & Feder			
130891	240	xxlong	3870	cross	3,715	142,80	ec	Nut & Feder			
130892	240	xxlong	4470	cross	4,291	142,80	ec	Nut & Feder			
130893	240	xxlong	4870	cross	4,675	142,80	ec	Nut & Feder			
Treppenkanten			ab Seite 127								
Sockelleisten			ab Seite 123								
Bemusterung								CHF/Stk.			
naturelle	15	3-Schicht	119400	195	classic	nach Verfügbarkeit	gebürstet		ab Seite 143	ec	nach Verfügbarkeit

LÄRCHE WEISS														
											Decklage ca. 3,6 mm			
											Platten			
											Akustik			
											Pflegeöl weiß siehe Seite 141			
Sortierung	Stärke (mm)	Aufbau	Art. Nr.	Breite (mm)	Format	Länge (mm)	Struktur	m ² / Paket	CHF / m ²	Oberfläche	Profil			
naturelle	15	3-Schicht	119819	161	classic	2000	gebürstet	3,542	87,30	ec	lock-it			
			124943	158	xxlong	3870	gebürstet	4,280	105,20	ec	Nut & Feder			
			124945	158	xxlong	4470	gebürstet	4,944	105,20	ec	Nut & Feder			
			131803	158	xxlong	4870	gebürstet	5,386	105,20	ec	Nut & Feder			
			118135	161	classic	1850	gebürstet	2,085	90,90	ec	Nut & Feder			
			119268	161	classic	2000	gebürstet	2,254	90,90	ec	Nut & Feder			
			120878	161	classic	2400	gebürstet	2,705	90,90	ec	Nut & Feder			
			118382	161	classic	1850	gebürstet	2,085	94,40	ec	lock-it			
			118152	161	classic	2000	gebürstet	2,254	94,40	ec	lock-it			
			118855	161	classic	2400	gebürstet	2,705	94,40	ec	lock-it			
			124951	192	xxlong	3870	gebürstet	5,201	110,60	ec	Nut & Feder			
			124956	192	xxlong	4470	gebürstet	6,008	110,60	ec	Nut & Feder			
			121932	192	xxlong	4870	gebürstet	6,545	110,60	ec	Nut & Feder			
			118132	195	classic	1850	gebürstet	2,525	96,50	ec	Nut & Feder			
			118088	195	classic	2000	gebürstet	2,730	96,50	ec	Nut & Feder			
			119049	195	classic	2400	gebürstet	3,276	96,50	ec	Nut & Feder			
			118436	195	classic	1850	gebürstet	2,525	100,00	ec	lock-it			
			118893	195	classic	2000	gebürstet	2,730	100,00	ec	lock-it			
			118520	195	classic	2400	gebürstet	3,276	100,00	ec	lock-it			
			123958	240	classic	2000	gebürstet	3,360	116,50	ec	Nut & Feder			
			120010	240	classic	2400	gebürstet	4,032	116,50	ec	Nut & Feder			
			124959	240	xxlong	3870	gebürstet	3,715	136,00	ec	Nut & Feder			
			120048	240	xxlong	4470	gebürstet	4,291	136,00	ec	Nut & Feder			
			122604	240	xxlong	4870	gebürstet	4,675	136,00	ec	Nut & Feder			
			Treppenkanten			ab Seite 127								
			Sockelleisten			ab Seite 123								
			Bemusterung								CHF/Stk.			
			naturelle	15	3-Schicht	119515	161	classic	nach Verfügbarkeit	gebürstet		ab Seite 143	ec	nach Verfügbarkeit
			naturelle	15	3-Schicht	119405	240	classic	nach Verfügbarkeit	gebürstet		ab Seite 143	ec	nach Verfügbarkeit

ADMONTNER ZUBEHÖR
SOCKELLEISTEN (Seite 123-126)



LÄRCHE NATURA														
											Decklage ca. 3,6 mm			
											Pflegeöl weiß siehe Seite 141			
Sortierung	Stärke (mm)	Aufbau	Art. Nr.	Breite (mm)	Format	Länge (mm)	Struktur	m ² / Paket	CHF / m ²	Oberfläche	Profil			
naturelle	15	3-Schicht	119116	161	classic	1850	gebürstet	2,085	100,20	ec	Nut & Feder			
			120797	161	classic	2000	gebürstet	2,254	100,20	ec	Nut & Feder			
			123673	161	classic	2400	gebürstet	2,705	100,20	ec	Nut & Feder			
			119703	161	classic	1850	gebürstet	2,085	103,70	ec	lock-it			
			123961	161	classic	2000	gebürstet	2,254	103,70	ec	lock-it			
			118963	161	classic	2400	gebürstet	2,705	103,70	ec	lock-it			
			121496	195	classic	1850	gebürstet	2,525	105,70	ec	Nut & Feder			
			120209	195	classic	2000	gebürstet	2,730	105,70	ec	Nut & Feder			
			121927	195	classic	2400	gebürstet	3,276	105,70	ec	Nut & Feder			
			119248	195	classic	1850	gebürstet	2,525	109,20	ec	lock-it			
			120805	195	classic	2000	gebürstet	2,730	109,20	ec	lock-it			
			119344	195	classic	2400	gebürstet	3,276	109,20	ec	lock-it			
			120798	240	classic	2000	gebürstet	3,360	126,00	ec	Nut & Feder			
			120049	240	classic	2400	gebürstet	4,032	126,00	ec	Nut & Feder			
			130905	240	xxlong	3870	gebürstet	3,715	152,00	ec	Nut & Feder			
			130906	240	xxlong	4470	gebürstet	4,291	152,00	ec	Nut & Feder			
			130907	240	xxlong	4870	gebürstet	4,675	152,00	ec	Nut & Feder			
			Treppenkanten			ab Seite 127								
			Sockelleisten			ab Seite 123								
			Bemusterung								CHF / Stk.			
naturelle	15	3-Schicht	119513	195	classic	nach Verfügbarkeit	gebürstet		ab Seite 143	ec	nach Verfügbarkeit			
naturelle	15	3-Schicht	119514	161	classic	nach Verfügbarkeit	gebürstet		ab Seite 143	ec	nach Verfügbarkeit			

ADMONTNER ZUBEHÖR
TREPPENKANTEN (Seite 127-140)



LÄRCH		Decklage ca. 3,6 mm												
		Akustik												
		Pflegeöl natur siehe Seite 141												
		Pflegeöl pro care siehe Seite 141												
Sortierung	Stärke (mm)	Aufbau	Art. Nr.	Breite (mm)	Format	Länge (mm)	Struktur	m ² / Paket	CHF / m ²	Oberfläche	Profil			
naturelle	10,5	2-Schicht	119087	161	classic	2000	gebürstet	3,542	82,70	ec	lock-it			
			130919	161	classic	2000	gehobelt	3,542	89,30	ec	lock-it			
			122034	158	xxlong	3870	gebürstet	4,280	100,40	ec	Nut & Feder			
			120416	158	xxlong	4470	gebürstet	4,944	100,40	ec	Nut & Feder			
			122816	158	xxlong	4870	gebürstet	5,386	100,40	ec	Nut & Feder			
			130920	158	xxlong	3870	gehobelt	4,280	107,00	ec	Nut & Feder			
			130921	158	xxlong	4470	gehobelt	4,944	107,00	ec	Nut & Feder			
			130922	158	xxlong	4870	gehobelt	5,386	107,00	ec	Nut & Feder			
			118947	161	classic	1850	gebürstet	2,085	86,20	ec	Nut & Feder			
			118748	161	classic	2000	gebürstet	2,254	86,20	ec	Nut & Feder			
			118775	161	classic	2400	gebürstet	2,705	86,20	ec	Nut & Feder			
			130923	161	classic	1850	gehobelt	2,085	92,80	ec	Nut & Feder			
			130924	161	classic	2000	gehobelt	2,254	92,80	ec	Nut & Feder			
			131220	161	classic	2400	gehobelt	2,705	92,80	ec	Nut & Feder			
			130925	161	classic	2000	autentico geb.	2,254	99,10	pc	Nut & Feder			
			130926	161	classic	2400	autentico geb.	2,705	99,10	pc	Nut & Feder			
			118853	161	classic	1850	gebürstet	2,085	89,70	ec	lock-it			
			118148	161	classic	2000	gebürstet	2,254	89,70	ec	lock-it			
			118150	161	classic	2400	gebürstet	2,705	89,70	ec	lock-it			
			130927	161	classic	1850	gehobelt	2,085	96,30	ec	lock-it			
			130928	161	classic	2000	gehobelt	2,254	96,30	ec	lock-it			
			130929	161	classic	2400	gehobelt	2,705	96,30	ec	lock-it			
			122035	192	xxlong	3870	gebürstet	5,201	106,00	ec	Nut & Feder			
			118970	192	xxlong	4470	gebürstet	6,008	106,00	ec	Nut & Feder			
			120444	192	xxlong	4870	gebürstet	6,545	106,00	ec	Nut & Feder			
			130930	192	xxlong	3870	gehobelt	5,201	112,60	ec	Nut & Feder			
			130931	192	xxlong	4470	gehobelt	6,008	112,60	ec	Nut & Feder			
			130932	192	xxlong	4870	gehobelt	6,545	112,60	ec	Nut & Feder			
			118584	195	classic	1850	gebürstet	2,525	91,90	ec	Nut & Feder			
			118089	195	classic	2000	gebürstet	2,730	91,90	ec	Nut & Feder			
			118792	195	classic	2400	gebürstet	3,276	91,90	ec	Nut & Feder			
			130933	195	classic	1850	gehobelt	2,525	98,50	ec	Nut & Feder			
			130934	195	classic	2000	gehobelt	2,730	98,50	ec	Nut & Feder			
			130935	195	classic	2400	gehobelt	3,276	98,50	ec	Nut & Feder			
			118361	195	classic	2000	autentico geb.	2,730	104,70	pc	Nut & Feder			
			130936	195	classic	2400	autentico geb.	3,276	104,70	pc	Nut & Feder			
			118345	195	classic	1850	gebürstet	2,525	95,40	ec	lock-it			
			118604	195	classic	2000	gebürstet	2,730	95,40	ec	lock-it			
			118733	195	classic	2400	gebürstet	3,276	95,40	ec	lock-it			
			130937	195	classic	1850	gehobelt	2,525	102,00	ec	lock-it			
			130938	195	classic	2000	gehobelt	2,730	102,00	ec	lock-it			
			130939	195	classic	2400	gehobelt	3,276	102,00	ec	lock-it			
			119956	240	classic	2000	gebürstet	3,360	112,00	ec	Nut & Feder			
			121015	240	classic	2400	gebürstet	4,032	112,00	ec	Nut & Feder			
			130940	240	classic	2000	gehobelt	3,360	118,60	ec	Nut & Feder			
			130941	240	classic	2400	gehobelt	4,032	118,60	ec	Nut & Feder			
			122036	240	xxlong	3870	gebürstet	3,715	131,50	ec	Nut & Feder			
			120046	240	xxlong	4470	gebürstet	4,291	131,50	ec	Nut & Feder			
			120090	240	xxlong	4870	gebürstet	4,675	131,50	ec	Nut & Feder			
			130942	240	xxlong	3870	gehobelt	3,715	138,10	ec	Nut & Feder			
			130943	240	xxlong	4470	gehobelt	4,291	138,10	ec	Nut & Feder			
			130944	240	xxlong	4870	gehobelt	4,675	138,10	ec	Nut & Feder			
			Treppenkanten		ab Seite 127									
			Sockelleisten		ab Seite 123									
			Bemusterung								CHF/Stk.			
			naturelle	15	3-Schicht	119197	161	classic	nach Verfügbarkeit	geschliffen		ab Seite 143	ec	nach Verfügbarkeit
			naturelle	15	3-Schicht	119164	161	classic	nach Verfügbarkeit	autentico geb.		ab Seite 143	ec	nach Verfügbarkeit
			naturelle	15	3-Schicht	131296	161	classic	nach Verfügbarkeit	gehobelt		ab Seite 143	ec	nach Verfügbarkeit

ADMONTER ZUBEHÖR
SOCKELLEISTEN (Seite 123-126)



Stammbaum-Kollektion

Rückseite: aus Vollholz / ec: natur geölt easy care / pc bzw. pc+: natur geölt pro care bzw. natur geölt pro care+, ¹⁾ auch mit Struktur geschliffen erhältlich - keine Artikelnummer!

LÄRCH ALT WEISS MEHRBLATT		Decklage ca. 3,6 mm									
		gedämpft									
		Akustik									
		Pflegeöl pro care weiß siehe Seite 141									
Sortierung	Stärke (mm)	Aufbau	Art. Nr.	Breite (mm)	Format	Länge (mm)	Struktur	m ² / Paket	CHF / m ²	Oberfläche	Profil
naturelle	15	3-Schicht	130853	192	classic	1930	intensive	2,593	133,70	pc+	Nut & Feder
Treppenkanten		ab Seite 127									lock-it auf Anfrage
Sockelleisten		ab Seite 123									
Bemusterung									CHF/Stk.		
naturelle	15	3-Schicht	131300	192	classic	nach Verfügbarkeit	intensive		ab Seite 143	pc+	nach Verfügbarkeit

LÄRCH ALT NATURA		Decklage ca. 3,6 mm									
		gedämpft									
		Akustik									
		Pflegeöl natur siehe Seite 141									
Sortierung	Stärke (mm)	Aufbau	Art. Nr.	Breite (mm)	Format	Länge (mm)	Struktur	m ² / Paket	CHF / m ²	Oberfläche	Profil
naturelle	15	3-Schicht	118849	195	classic	1850	gebürstet	2,525	107,90	ec	Nut & Feder
			118095	195	classic	2000	gebürstet	2,730	107,90	ec	Nut & Feder
			121155	195	classic	2400	gebürstet	3,276	107,90	ec	Nut & Feder
			123962	195	classic	1850	gebürstet	2,525	111,40	ec	lock-it
			118336	195	classic	2000	gebürstet	2,730	111,40	ec	lock-it
			120183	195	classic	2400	gebürstet	3,276	111,40	ec	lock-it
Treppenkanten		ab Seite 127									
Sockelleisten		ab Seite 123									
Bemusterung									CHF/Stk.		
naturelle	15	3-Schicht	119941	195	classic	nach Verfügbarkeit	gebürstet		ab Seite 143	ec	nach Verfügbarkeit

LÄRCH ALT MEHRBLATT		Decklage ca. 3,6 mm									
		gedämpft									
		Akustik									
		Pflegeöl natur/pro care siehe Seite 141									
Sortierung	Stärke (mm)	Aufbau	Art. Nr.	Breite (mm)	Format	Länge (mm)	Struktur	m ² / Paket	CHF / m ²	Oberfläche	Profil
naturelle	15	3-Schicht	130843	192	classic	1930	intensive	2,593	119,70	pc+	Nut & Feder
Treppenkanten		ab Seite 127									lock-it auf Anfrage
Sockelleisten		ab Seite 123									
Bemusterung									CHF / Stk.		
naturelle	15	3-Schicht	131298	192	classic	nach Verfügbarkeit	intensive		ab Seite 143	pc+	nach Verfügbarkeit

LÄRCH ALT		Decklage ca. 3,6 mm									
		gedämpft									
		Akustik									
		Pflegeöl natur/pro care siehe Seite 141									
Sortierung	Stärke (mm)	Aufbau	Art. Nr.	Breite (mm)	Format	Länge (mm)	Struktur	m ² / Paket	CHF / m ²	Oberfläche	Profil
naturelle	15	3-Schicht	118884	195	classic	1850	gebürstet	2,525	94,10	ec	Nut & Feder
			118720	195	classic	2000	gebürstet	2,730	94,10	ec	Nut & Feder
			120560	195	classic	2400	gebürstet	3,276	94,10	ec	Nut & Feder
			124972	195	classic	1850	gebürstet	2,525	97,50	ec	lock-it
			120166	195	classic	2000	gebürstet	2,730	97,50	ec	lock-it
			120279	195	classic	2400	gebürstet	3,276	97,50	ec	lock-it
			118096	195	classic	2000	autentico geb.	2,730	111,30	pc	Nut & Feder
Treppenkanten		ab Seite 127									
Sockelleisten		ab Seite 123									
Bemusterung									CHF / Stk.		
naturelle	15	3-Schicht	113284	195	classic	nach Verfügbarkeit	gebürstet		ab Seite 143	ec	nach Verfügbarkeit
naturelle	15	3-Schicht	113358	195	classic	nach Verfügbarkeit	autentico gebürstet		ab Seite 143	pc	nach Verfügbarkeit

ADMONTER ZUBEHÖR
TREPPENKANTEN (Seite 127-140)




Rückseite: aus Vollholz / ec: natur geölt easy care / pc bzw. pc+: natur geölt pro care bzw. natur geölt pro care+, ¹⁾ auch mit Struktur geschliffen erhältlich - keine Artikelnummer!

LÄRCH DUNKEL GRIGIO											
										Decklage ca. 3,6 mm thermobehandelt Pflegeöl pro care weiß siehe Seite 141	
Sortierung	Stärke (mm)	Aufbau	Art. Nr.	Breite (mm)	Format	Länge (mm)	Struktur	m ² / Paket	CHF / m ²	Oberfläche	Profil
naturelle	15	3-Schicht	119361	192	classic	2000	antico	2,688	123,40	pc+	Nut & Feder
Treppenkanten		ab Seite 127									
Sockelleisten		ab Seite 123									
Bemusterung									CHF / Stk.		
naturelle	15	3-Schicht	119948	192	classic	nach Verfügbarkeit	antico		ab Seite 143	pc+	nach Verfügbarkeit

FICHTE ALBA											
										Decklage ca. 3,6 mm Pflegeöl weiß siehe Seite 141 Pflegeöl pro care weiß siehe Seite 141	
Sortierung	Stärke (mm)	Aufbau	Art. Nr.	Breite (mm)	Format	Länge (mm)	Struktur	m ² / Paket	CHF / m ²	Oberfläche	Profil
basic	15	3-Schicht	130945	195	classic	1850	gebürstet	2,525	91,00	ec	Nut & Feder
			131272	195	classic	2000	gebürstet	2,730	91,00	ec	Nut & Feder
			130946	195	classic	2400	gebürstet	3,276	91,00	ec	Nut & Feder
			130947	195	classic	1850	gebürstet	2,525	94,40	ec	lock-it
			130948	195	classic	2000	gebürstet	2,730	94,40	ec	lock-it
			130949	195	classic	2400	gebürstet	3,276	94,40	ec	lock-it
			131853	158	xxlong	3870	gebürstet	4,280	97,00	ec	Nut & Feder
			131854	158	xxlong	4470	gebürstet	4,944	97,00	ec	Nut & Feder
			130950	158	xxlong	4870	gebürstet	5,386	97,00	ec	Nut & Feder
			131855	192	xxlong	3870	gebürstet	5,201	97,00	ec	Nut & Feder
			131856	192	xxlong	4470	gebürstet	6,008	97,00	ec	Nut & Feder
			130951	192	xxlong	4870	gebürstet	6,545	97,00	ec	Nut & Feder
			130952	195	classic	1850	stark gebürstet	2,525	100,40	pc+	Nut & Feder
			131158	195	classic	2000	stark gebürstet	2,730	100,40	pc+	Nut & Feder
			130953	195	classic	2400	stark gebürstet	3,276	100,40	pc+	Nut & Feder
			130954	195	classic	1850	stark gebürstet	2,525	100,40	pc+	lock-it
			130955	195	classic	2000	stark gebürstet	2,730	103,80	pc+	lock-it
			130956	195	classic	2400	stark gebürstet	3,276	103,80	pc+	lock-it
			131857	158	xxlong	3870	stark gebürstet	4,280	101,50	pc+	Nut & Feder
			131858	158	xxlong	4470	stark gebürstet	4,944	101,50	pc+	Nut & Feder
130957	158	xxlong	3870	stark gebürstet	5,386	101,50	pc+	Nut & Feder			
131859	192	xxlong	3870	stark gebürstet	5,201	101,50	pc+	Nut & Feder			
131860	192	xxlong	4470	stark gebürstet	6,008	101,50	pc+	Nut & Feder			
130958	192	xxlong	4870	stark gebürstet	6,545	101,50	pc+	Nut & Feder			
130959	195	classic	1850	autentico stark geb.	2,525	113,30	pc+	Nut & Feder			
130960	195	classic	2000	autentico stark geb.	2,730	113,30	pc+	Nut & Feder			
130961	195	classic	2400	autentico stark geb.	3,276	113,30	pc+	Nut & Feder			
Treppenkanten		ab Seite 127									
Sockelleisten		ab Seite 123									
Bemusterung									CHF / Stk.		
basic	15	3-Schicht	131274	195	classic	n. Verfü.	gebürstet		ab Seite 143	ec	nach Verfügbarkeit
basic	15	3-Schicht	131159	195	classic	n. Verfü.	stark gebürstet		ab Seite 143	pc+	nach Verfügbarkeit

FICHTE WEISS											
										Decklage ca. 3,6 mm Pflegeöl weiß siehe Seite 141 Pflegeöl pro care weiß siehe Seite 141	
Sortierung	Stärke (mm)	Aufbau	Art. Nr.	Breite (mm)	Format	Länge (mm)	Struktur	m ² / Paket	CHF / m ²	Oberfläche	Profil
basic	15	3-Schicht	109537	195	classic	1850	gebürstet	2,525	87,50	ec	Nut & Feder
			106367	195	classic	2000	gebürstet	2,730	87,50	ec	Nut & Feder
			115802	195	classic	2400	gebürstet	3,276	87,50	ec	Nut & Feder
			118649	195	classic	1850	gebürstet	2,525	91,00	ec	lock-it
			106354	195	classic	2000	gebürstet	2,730	91,00	ec	lock-it
			106401	195	classic	2400	gebürstet	3,276	91,00	ec	lock-it
			131861	158	xxlong	3870	gebürstet	4,280	100,70	ec	Nut & Feder
			131862	158	xxlong	4470	gebürstet	4,944	100,70	ec	Nut & Feder
			130962	158	xxlong	4870	gebürstet	5,386	100,70	ec	Nut & Feder
			131863	192	xxlong	3870	gebürstet	5,201	100,70	ec	Nut & Feder
			131864	192	xxlong	4470	gebürstet	6,008	100,70	ec	Nut & Feder
			121398	192	xxlong	4870	gebürstet	6,545	100,70	ec	Nut & Feder
			130963	195	classic	1850	stark gebürstet	2,525	100,40	pc+	Nut & Feder
			131228	195	classic	2000	stark gebürstet	2,730	100,40	pc+	Nut & Feder
			130964	195	classic	2400	stark gebürstet	3,276	100,40	pc+	Nut & Feder
			130965	195	classic	1850	stark gebürstet	2,525	104,10	pc+	lock-it
			131143	195	classic	2000	stark gebürstet	2,730	104,10	pc+	lock-it
			130966	195	classic	2400	stark gebürstet	3,276	104,10	pc+	lock-it
			131910	158	xxlong	3870	stark gebürstet	4,280	105,20	pc+	Nut & Feder
			131911	158	xxlong	4470	stark gebürstet	4,944	105,20	pc+	Nut & Feder
130967	158	xxlong	4870	stark gebürstet	5,386	105,20	pc+	Nut & Feder			
131912	192	xxlong	3870	stark gebürstet	5,201	105,20	pc+	Nut & Feder			
131913	192	xxlong	4470	stark gebürstet	6,008	105,20	pc+	Nut & Feder			
130968	192	xxlong	4870	stark gebürstet	6,545	105,20	pc+	Nut & Feder			
130969	195	classic	1850	autentico stark geb.	2,525	113,30	pc+	Nut & Feder			
130970	195	classic	2000	autentico stark geb.	2,730	113,30	pc+	Nut & Feder			
130971	195	classic	2400	autentico stark geb.	3,276	113,30	pc+	Nut & Feder			
Treppenkanten		ab Seite 127									
Sockelleisten		ab Seite 123									
Bemusterung									CHF / Stk.		
basic	15	3-Schicht	113265	195	classic	n. Verfü.	gebürstet		ab Seite 143	ec	nach Verfügbarkeit
basic	15	3-Schicht	131280	195	classic	n. Verfü.	stark gebürstet		ab Seite 143	pc+	nach Verfügbarkeit



FICHTE WEISS MEHRBLATT											
										Decklage ca. 3,6 mm Pflegeöl pro care weiß siehe Seite 141	
Sortierung	Stärke (mm)	Aufbau	Art. Nr.	Breite (mm)	Format	Länge (mm)	Struktur	m ² / Paket	CHF / m ²	Oberfläche	Profil
basic	15	3-Schicht	130845	192	classic	2400	intensive	3,225	108,70	pc+	Nut & Feder
Treppenkanten		ab Seite 127									
Sockelleisten		ab Seite 123									lock-it auf Anfrage
Bemusterung									CHF / Stk.		
basic	15	3-Schicht	131284	192	classic	n. Verfü.	intensive		ab Seite 143	pc+	nach Verfügbarkeit

FICHTE NATURA											
										Decklage ca. 3,6 mm Pflegeöl natur siehe Seite 141	
Sortierung	Stärke (mm)	Aufbau	Art. Nr.	Breite (mm)	Format	Länge (mm)	Struktur	m ² / Paket	CHF / m ²	Oberfläche	Profil
basic	15	3-Schicht	130972	195	classic	1850	gebürstet	2,525	93,60	ec	Nut & Feder
			130973	195	classic	2000	gebürstet	2,730	93,60	ec	Nut & Feder
			130974	195	classic	2400	gebürstet	3,276	93,60	ec	Nut & Feder
			130975	195	classic	1850	gebürstet	2,525	96,90	ec	lock-it
			131226	195	classic	2000	gebürstet	2,730	96,90	ec	lock-it
			130976	195	classic	2400	gebürstet	3,276	96,90	ec	lock-it
			131914	158	xxlong	3870	gebürstet	4,280	109,60	ec	Nut & Feder
			131915	158	xxlong	4470	gebürstet	4,944	109,60	ec	Nut & Feder
			130977	158	xxlong	4870	gebürstet	5,386	109,60	ec	Nut & Feder
			131916	192	xxlong	3870	gebürstet	5,201	109,60	ec	Nut & Feder
131917	192	xxlong	4470	gebürstet	6,008	109,60	ec	Nut & Feder			
130978	192	xxlong	4870	gebürstet	6,545	109,60	ec	Nut & Feder			
Treppenkanten		ab Seite 127									
Sockelleisten		ab Seite 123									
Bemusterung									CHF / Stk.		
basic	15	3-Schicht	131282	195	classic	nach Verfügbarkeit	gebürstet		ab Seite 143	ec	nach Verfügbarkeit

FICHTE											
										Decklage ca. 3,6 mm Pflegeöl natur siehe Seite 141 Pflegeöl pro care siehe Seite 141	
Sortierung	Stärke (mm)	Aufbau	Art. Nr.	Breite (mm)	Format	Länge (mm)	Struktur	m ² / Paket	CHF / m ²	Oberfläche	Profil
basic	15	3-Schicht	106798	195	classic	1850	gebürstet	2,525	82,90	ec	Nut & Feder
			106368	195	classic	2000	gebürstet	2,730	82,90	ec	Nut & Feder
			106779	195	classic	2400	gebürstet	3,276	82,90	ec	Nut & Feder
			110128	195	classic	1850	gebürstet	2,525	86,40	ec	lock-it
			106355	195	classic	2000	gebürstet	2,730	86,40	ec	lock-it
			106400	195	classic	2400	gebürstet	3,276	86,40	ec	lock-it
			131918	158	xxlong	3870	gebürstet	4,280	95,90	ec	Nut & Feder
			131919	158	xxlong	4470	gebürstet	4,944	95,90	ec	Nut & Feder
			130979	158	xxlong	4870	gebürstet	5,386	95,90	ec	Nut & Feder
			131920	192	xxlong	3870	gebürstet	5,201	95,90	ec	Nut & Feder
			131921	192	xxlong	4470	gebürstet	6,008	95,90	ec	Nut & Feder
			115360	192	xxlong	4870	gebürstet	6,545	95,90	ec	Nut & Feder
			130980	195	classic	1850	stark gebürstet	2,525	87,20	pc+	Nut & Feder
			130981	195	classic	2000	stark gebürstet	2,730	87,20	pc+	Nut & Feder
			131487	195	classic	2400	stark gebürstet	3,276	87,20	pc+	Nut & Feder
			131488	195	classic	1850	stark gebürstet	2,525	92,40	pc+	lock-it
			131236	195	classic	2000	stark gebürstet	2,730	92,40	pc+	lock-it
			131489	195	classic	2400	stark gebürstet	3,276	92,40	pc+	lock-it
			131922	158	xxlong	3870	stark gebürstet	4,280	100,20	pc+	Nut & Feder
			131923	158							

Rückseite: aus Vollholz / ec: natur geölt easy care / pc bzw. pc+: natur geölt pro care bzw. natur geölt pro care+, ¹⁾ auch mit Struktur geschliffen erhältlich - keine Artikelnummer!

NEU!

FICHTE ALT NATURA MEHRBLATT

Decklage ca. 4,6 mm
gedämpft
Pflegeöl natur siehe Seite 141

Sortierung	Stärke (mm)	Aufbau	Art. Nr.	Breite (mm)	Format	Länge (mm)	Struktur	m ² / Paket	CHF / m ²	Oberfläche	Profil
basic	15	3-Schicht	131210	192	classic	2400	gebürstet	3,226	99,00	ec	Nut & Feder
Treppenkanten			ab Seite 127								lock-it auf Anfrage
Sockelleisten			ab Seite 123								
Bemusterung									CHF / Stk.		
basic	15	3-Schicht	131286	192	classic	nach Verfügbarkeit	gebürstet		ab Seite 143	ec	nach Verfügbarkeit

NEU!

FICHTE ALT MEHRBLATT

Decklage ca. 4,6 mm
gedämpft
Pflegeöl (pro care) siehe Seite 141

Sortierung	Stärke (mm)	Aufbau	Art. Nr.	Breite (mm)	Format	Länge (mm)	Struktur	m ² / Paket	CHF / m ²	Oberfläche	Profil
basic	15	3-Schicht	131214	192	classic	2400	gebürstet	3,226	103,70	ec	Nut & Feder
			131202	192	classic	2400	stark gebürstet	3,226	108,50	pc+	Nut & Feder
			131204	192	classic	2400	autentico stark geb.	3,226	117,80	pc+	Nut & Feder
			130848	192	classic	2400	intensive	3,226	120,00	pc+	Nut & Feder
Treppenkanten			ab Seite 127								lock-it auf Anfrage
Sockelleisten			ab Seite 123								
Bemusterung									CHF / Stk.		
basic	15	3-Schicht	131288	192	classic	n. Verfü.	stark gebürstet		ab Seite 143	pc+	nach Verfügbarkeit
			131290		classic	n. Verfü.	autentico stark gebürstet				
			131292		classic	n. Verfü.	intensive				

KIEFER

Decklage ca. 3,6 mm
Pflegeöl natur siehe Seite 141

Sortierung	Stärke (mm)	Aufbau	Art. Nr.	Breite (mm)	Format	Länge (mm)	Struktur	m ² / Paket	CHF / m ²	Oberfläche	Profil
basic	15	3-Schicht	112510	161	classic	1850	geschliffen	2,085	73,00	ec	Nut & Feder
			105948	161	classic	2000	geschliffen	2,254	73,00	ec	Nut & Feder
			106655	161	classic	2400	geschliffen	2,705	73,00	ec	Nut & Feder
			116746	161	classic	1850	geschliffen	2,085	76,50	ec	lock-it
			106705	161	classic	2000	geschliffen	2,254	76,50	ec	lock-it
			121584	161	classic	2400	geschliffen	2,705	76,50	ec	lock-it
Treppenkanten			ab Seite 127								
Sockelleisten			ab Seite 123								
Bemusterung									CHF / Stk.		
basic	15	3-Schicht	113267	161	classic	nach Verfügbarkeit	geschliffen		ab Seite 143	ec	nach Verfügbarkeit

ZIRBE WEISS

*Breite auf Anfrage (nicht frei wählbar). Auslieferung nach Verfügbarkeit.
Platten
Akustik
Pflegeöl pro care weiß siehe Seite 141

Decklage ca. 3,6 mm

Sortierung	Stärke (mm)	Aufbau	Art. Nr.	Breite (mm)	Format	Länge (mm)	Struktur	m ² / Paket	CHF / m ²	Oberfläche	Profil
basic	15	3-Schicht	123964	158	classic	1850	gebürstet	2,046	171,60*	pc	Nut & Feder
			124977	158	classic	2000	gebürstet	2,212	171,60*	pc	Nut & Feder
			124993	158	classic	2400	gebürstet	2,654	171,60*	pc	Nut & Feder
			124998	192	classic	1850	gebürstet	2,486	171,60*	pc	Nut & Feder
			126125	192	classic	2000	gebürstet	2,688	171,60*	pc	Nut & Feder
			126124	192	classic	2400	gebürstet	3,226	171,60*	pc	Nut & Feder
Treppenkanten			ab Seite 127								
Sockelleisten			ab Seite 123								
Bemusterung									CHF / Stk.		
basic	15	3-Schicht	113254	192	classic	nach Verfügbarkeit	gebürstet		ab Seite 143	pc	nach Verfügbarkeit

ZIRBE

*Breite auf Anfrage (nicht frei wählbar). Auslieferung nach Verfügbarkeit.
Platten
Akustik
Pflegeöl pro care siehe Seite 141

Decklage ca. 3,6 mm

Sortierung	Stärke (mm)	Aufbau	Art. Nr.	Breite (mm)	Format	Länge (mm)	Struktur	m ² / Paket	CHF / m ²	Oberfläche	Profil
basic	15	3-Schicht	125006	158	classic	1850	gebürstet	2,046	167,00*	pc	Nut & Feder
			125010	158	classic	2000	gebürstet	2,212	167,00*	pc	Nut & Feder
			125013	158	classic	2400	gebürstet	2,654	167,00*	pc	Nut & Feder
			125016	192	classic	1850	gebürstet	2,486	167,00*	pc	Nut & Feder
			126123	192	classic	2000	gebürstet	2,688	167,00*	pc	Nut & Feder
			126120	192	classic	2400	gebürstet	3,226	167,00*	pc	Nut & Feder
Treppenkanten			ab Seite 127								
Sockelleisten			ab Seite 123								
Bemusterung									CHF / Stk.		
basic	15	3-Schicht	113255	192	classic	nach Verfügbarkeit	gebürstet		ab Seite 143	pc	nach Verfügbarkeit

ADMONTER ZUBEHÖR
SOCKELLEISTEN (Seite 123-126)



KERNESCHE NATURA

Decklage ca. 3,6 mm
Platten
Pflegeöl weiß siehe Seite 141

Sortierung	Stärke (mm)	Aufbau	Art. Nr.	Breite (mm)	Format	Länge (mm)	Struktur	m ² / Paket	CHF / m ²	Oberfläche	Profil
basic	10	2-Schicht	123521	120	small	1200	gebürstet ¹⁾	1,584	95,90	ec	Nut & Feder
			123505	158	classic	2000	gebürstet ¹⁾	2,212	123,80	ec	Nut & Feder
			123508	158	classic	2400	gebürstet ¹⁾	2,654	123,80	ec	Nut & Feder
			123507	158	classic	2000	gebürstet ¹⁾	2,212	127,40	ec	lock-it
			123510	158	classic	2400	gebürstet ¹⁾	2,654	127,40	ec	lock-it
			123498	192	classic	2000	gebürstet ¹⁾	2,688	129,40	ec	Nut & Feder
			123966	192	classic	2400	gebürstet ¹⁾	3,226	129,40	ec	Nut & Feder
			123499	192	classic	2000	gebürstet ¹⁾	2,688	133,00	ec	lock-it
			123967	192	classic	2400	gebürstet ¹⁾	3,226	133,00	ec	lock-it
Treppenkanten			ab Seite 127								
Sockelleisten			ab Seite 123								
Bemusterung									CHF / Stk.		
basic	15	3-Schicht	123518	158	classic	nach Verfügbarkeit	gebürstet		ab Seite 143	ec	nach Verfügbarkeit

NEU!

KERNESCHE SEPIA

Decklage ca. 3,6 mm
Platten
Pflegeöl weiß siehe Seite 141

Sortierung	Stärke (mm)	Aufbau	Art. Nr.	Breite (mm)	Format	Länge (mm)	Struktur	m ² / Paket	CHF / m ²	Oberfläche	Profil
basic	10	2-Schicht	130240	120	small	1200	gebürstet	1,584	100,70	ec	Nut & Feder
			130241	158	classic	2000	gebürstet	2,212	128,50	ec	Nut & Feder
			131495	158	classic	2400	gebürstet	2,654	128,50	ec	Nut & Feder
			130243	158	classic	2000	gebürstet	2,212	132,10	ec	lock-it
			130244	158	classic	2400	gebürstet	2,654	132,10	ec	lock-it
			131145	192	classic	2000	gebürstet	2,688	134,10	ec	Nut & Feder
			130245	192	classic	2400	gebürstet	3,226	134,10	ec	Nut & Feder
			131899	192	classic	2000	gebürstet	2,688	137,70	ec	lock-it
			130247	192	classic	2400	gebürstet	3,226	137,70	ec	lock-it
Treppenkanten			ab Seite 127								
Sockelleisten			ab Seite 123								
Bemusterung									CHF / Stk.		
basic	15	3-Schicht	131306	192	classic	nach Verfügbarkeit	gebürstet		ab Seite 143	ec	nach Verfügbarkeit

NEU!

ESCHE NATURA

Decklage ca. 3,6 mm
Platten
Pflegeöl natur siehe Seite 141

Sortierung	Stärke (mm)	Aufbau	Art. Nr.	Breite (mm)	Format	Länge (mm)	Struktur	m ² / Paket	CHF / m ²	Oberfläche	Profil
noblesse	15	3-Schicht	131239	192	classic	2000	gebürstet	2,688	143,30	ec	Nut & Feder
			130252	192	classic	2400	gebürstet	3,225	143,30	ec	Nut & Feder
Treppenkanten			ab Seite 127								
Sockelleisten			ab Seite 123								
Bemusterung									CHF / Stk.		
noblesse	15	3-Schicht	131302	192	classic	nach Verfügbarkeit	gebürstet		ab Seite 143	ec	nach Verfügbarkeit

ESCHE

Decklage ca. 3,6 mm
Platten
Pflegeöl natur siehe Seite 141

Sortierung	Stärke (mm)	Aufbau	Art. Nr.	Breite (mm)	Format	Länge (mm)	Struktur	m ² / Paket	CHF / m ²	Oberfläche	Profil
noblesse	15	3-Schicht	123512	158	classic	2000	gebürstet ¹⁾	2,212	123,80	ec	Nut & Feder
			130256	158	classic	2400	gebürstet ¹⁾	2,654	123,80	ec	Nut & Feder
			120690	158	classic	2000	gebürstet ¹⁾	2,212	127,40	ec	lock-it
			130258	158	classic	2400	gebürstet ¹⁾	2,654	127,40	ec	lock-it
			106366	192	classic	2000	gebürstet ¹⁾	2,688	129,40	ec	Nut & Feder
			130259	192	classic	2400	gebürstet ¹⁾	3,225	129,40	ec	Nut & Feder
			110126	192	classic	2000	gebürstet ¹⁾	2,688	133,00	ec	lock-it
			130260	192	classic	2400	gebürstet ¹⁾	3,225	133,00	ec	lock-it
Treppenkanten			ab Seite 127								
Sockelleisten			ab Seite 123								
Bemusterung									CHF / Stk.		
noblesse	15	3-Schicht	113262	192	classic	nach Verfügbarkeit	gebürstet		ab Seite 143	ec	nach Verfügbarkeit

ADMONTER ZUBEHÖR
TREPPENKANTEN (Seite 127-140)



NEU!

ESCHE MEDIUM											
										Decklage ca. 3,6 mm thermobehandelt Pflegeöl braun siehe Seite 141	
Sortierung	Stärke (mm)	Aufbau	Art. Nr.	Breite (mm)	Format	Länge (mm)	Struktur	m ² / Paket	CHF / m ²	Oberfläche	Profil
noblesse	15	3-Schicht	131252	188	classic	2000	gebürstet ¹⁾	2,632	150,40	ec	Nut & Feder
Treppenkanten		ab Seite 127									
Sockelleisten		ab Seite 123									
Bemusterung									CHF/Stk.		
noblesse	15	3-Schicht	131308	188	classic	nach Verfügbarkeit	gebürstet		ab Seite 143	ec	nach Verfügbarkeit

NEU!

ESCHE MEDIUM COGNAC											
										Decklage ca. 3,6 mm thermobehandelt Pflegeöl braun siehe Seite 141	
Sortierung	Stärke (mm)	Aufbau	Art. Nr.	Breite (mm)	Format	Länge (mm)	Struktur	m ² / Paket	CHF / m ²	Oberfläche	Profil
noblesse	15	3-Schicht	131605 131610	188	classic classic	2000 2000	gebürstet antico	2,632 2,632	150,40 165,60	ec pc	Nut & Feder Nut & Feder
Treppenkanten		ab Seite 127									
Sockelleisten		ab Seite 123									
Bemusterung									CHF/Stk.		
noblesse	15	3-Schicht	131608	188	classic	nach Verfügbarkeit	gebürstet		ab Seite 143	ec	nach Verfügbarkeit
noblesse	15	3-Schicht	131612	188	classic	nach Verfügbarkeit	antico		ab Seite 143	pc	nach Verfügbarkeit

NEU!

ESCHE MEDIUM MARRONE											
										Decklage ca. 3,6 mm thermobehandelt Pflegeöl braun siehe Seite 141	
Sortierung	Stärke (mm)	Aufbau	Art. Nr.	Breite (mm)	Format	Länge (mm)	Struktur	m ² / Paket	CHF / m ²	Oberfläche	Profil
noblesse	15	3-Schicht	131326 131327	188	classic classic	2000 2000	gebürstet antico	2,632 2,632	150,40 165,60	ec pc	Nut & Feder Nut & Feder
Treppenkanten		ab Seite 127									
Sockelleisten		ab Seite 123									
Bemusterung									CHF/Stk.		
noblesse	15	3-Schicht	131358	188	classic	nach Verfügbarkeit	gebürstet		ab Seite 143	ec	nach Verfügbarkeit
noblesse	15	3-Schicht	131350	188	classic	nach Verfügbarkeit	antico		ab Seite 143	pc	nach Verfügbarkeit

NEU!

ESCHE GREY											
										Decklage ca. 3,6 mm Pflegeöl pro care siehe Seite 141	
Sortierung	Stärke (mm)	Aufbau	Art. Nr.	Breite (mm)	Format	Länge (mm)	Struktur	m ² / Paket	CHF / m ²	Oberfläche	Profil
noblesse	15	3-Schicht	131309 131249	192	classic classic	2000 2000	gebürstet antico	2,688 2,688	150,40 165,60	ec pc	Nut & Feder Nut & Feder
Treppenkanten		ab Seite 127									
Sockelleisten		ab Seite 123									
Bemusterung									CHF/Stk.		
noblesse	15	3-Schicht	131361	192	classic	nach Verfügbarkeit	gebürstet		ab Seite 143	pc	nach Verfügbarkeit
noblesse	15	3-Schicht	131304	192	classic	nach Verfügbarkeit	antico		ab Seite 143	pc	nach Verfügbarkeit

ADMONTER ZUBEHÖR SOCKELLEISTEN (Seite 123-126)	Typ 1	Typ 2 D	Typ 3

Stammbaum-Kollektion

Rückseite: aus Vollholz / ec: natur geölt easy care / pc bzw. pc+: natur geölt pro care bzw. natur geölt pro care+, ¹⁾ auch mit Struktur geschliffen erhältlich - keine Artikelnummer!

ALTHOLZ FICHTE/TANNE MEHRBLATT											
										Decklage ca. 5 mm Pflegeöl weiß pro care Seite 141	
Sortierung	Stärke (mm)	Aufbau	Art. Nr.	Breite (mm)	Format	Länge (mm)	Struktur	m ² / Paket	CHF / m ²	Oberfläche	Profil
rustic	15	3-Schicht	133437	192	classic	1800	gebürstet	2,486	146,00	pc	Nut & Feder
			117615	192	classic	2000	gebürstet	2,688	146,00	pc	Nut & Feder
			119752	192	classic	2400	gebürstet	3,226	146,00	pc	Nut & Feder
			117906	240	classic	2000	gebürstet	3,360	146,00	pc	Nut & Feder
118053	240	classic	2400	gebürstet	4,032	146,00	pc	Nut & Feder			
Treppenkanten		ab Seite 127									
Sockelleisten		ab Seite 123									
Bemusterung									CHF/Stk.		
rustic	15	3-Schicht	113256	192	classic	nach Verfügbarkeit	gebürstet		ab Seite 143	pc	nach Verfügbarkeit

Dimensionen nach Verfügbarkeit des Rohmaterials


ALTHOLZ WURMSTICH MEHRBLATT											
										Decklage ca. 5 mm Pflegeöl weiß pro care Seite 141	
Sortierung	Stärke (mm)	Aufbau	Art. Nr.	Breite (mm)	Format	Länge (mm)	Struktur	m ² / Paket	CHF / m ²	Oberfläche	Profil
rustic	15	3-Schicht	133439	192	classic	1800	gebürstet	2,486	212,10	pc	Nut & Feder
			118979	192	classic	2000	gebürstet	2,688	212,10	pc	Nut & Feder
			114453	192	classic	2400	gebürstet	3,226	212,10	pc	Nut & Feder
			123842	240	classic	2000	gebürstet	3,360	212,10	pc	Nut & Feder
114455	240	classic	2400	gebürstet	4,032	212,10	pc	Nut & Feder			
Treppenkanten		ab Seite 127									
Sockelleisten		ab Seite 123									
Bemusterung									CHF/Stk.		
rustic	15	3-Schicht	113258	192	classic	nach Verfügbarkeit	gebürstet		ab Seite 143	pc	nach Verfügbarkeit


Multibond

Mindestabnahmemenge: ohne Fase 100 m²
Eine vollflächige Verklebung mit dem Admonter Elastic Parkettkleber ist zwingend vorgeschrieben (außer bei 3-Schicht).
Multibond-Stäbchenlänge: fallende Länge 200-1000 mm. Ausfertigung mit braunem Kitt. [Siehe Seite 41-42](#)






ADMONTER ZUBEHÖR TREPPENKANTEN (Seite 127-140)	Treppenkanten	Treppenkanten Objekt

EICHE MARSHAL											
										Decklage ca. 3,6 mm	
											
										Pflegeöl weiß siehe Seite 141	
Sortierung	Stärke (mm)	Aufbau	Art. Nr.	Breite (mm)	Format	Länge (mm)	Struktur	m ² / Paket	CHF / m ²	Oberfläche	Profil
noblesse	15	3-Schicht	117876	192	classic	2000	used	2,688	166,30	ec	Nut & Feder
			116318	192	classic	2400	used	3,266	166,30	ec	Nut & Feder
			119147	192	classic	2000	used	2,688	170,20	ec	lock-it
			110207	192	classic	2400	used	3,266	170,20	ec	lock-it
basic	15	3-Schicht	118205	192	classic	2000	used	2,688	150,70	ec	Nut & Feder
			117395	192	classic	2400	used	3,266	150,70	ec	Nut & Feder
			110181	192	classic	2000	used	2,688	154,60	ec	lock-it
			123045	192	classic	2400	used	3,266	154,60	ec	lock-it
Treppenkanten		ab Seite 127									
Sockelleisten		ab Seite 123									
Bemusterung								CHF/Stk.			
noblesse	15	3-Schicht	113305	192	classic	nach Verfügbarkeit	used		ab Seite 143	ec	nach Verfügbarkeit

EICHE SUPERBIANCO												
										Decklage ca. 3,6 mm		
												
										Pflegeöl weiß siehe Seite 141		
Sortierung	Stärke (mm)	Aufbau	Art. Nr.	Breite (mm)	Format	Länge (mm)	Struktur	m ² / Paket	CHF / m ²	Oberfläche	Profil	
noblesse	10,5	2-Schicht	107215	158	classic	2000	gebürstet	3,476	152,20	ec	lock-it	
			115307	180	classic	2000	gebürstet	3,960	158,60	ec	lock-it	
	15	3-Schicht	116958	158	classic	2000	gebürstet	2,212	156,00	ec	Nut & Feder	
			123859	158	classic	2400	gebürstet	2,654	156,00	ec	Nut & Feder	
			106405	158	classic	2000	gebürstet	2,212	159,80	ec	lock-it	
			123781	158	classic	2400	gebürstet	2,654	159,80	ec	lock-it	
			106583	192	classic	2000	gebürstet	2,688	162,10	ec	Nut & Feder	
			106738	192	classic	2400	gebürstet	3,226	162,10	ec	Nut & Feder	
			106171	192	classic	2000	gebürstet	2,688	166,00	ec	lock-it	
			119526	192	classic	2400	gebürstet	3,226	166,00	ec	lock-it	
elegance	10,5	2-Schicht	115947	158	classic	2000	gebürstet	3,476	144,50	ec	lock-it	
			106275	158	classic	2000	gebürstet	2,212	148,40	ec	Nut & Feder	
	15	3-Schicht	123782	158	classic	2400	gebürstet	2,654	148,40	ec	Nut & Feder	
			124531	158	classic	2000	gebürstet	2,212	152,20	ec	lock-it	
			110083	158	classic	2400	gebürstet	2,654	152,20	ec	lock-it	
			109897	192	classic	2000	gebürstet	2,688	154,60	ec	Nut & Feder	
			109913	192	classic	2400	gebürstet	3,226	154,60	ec	Nut & Feder	
			110079	192	classic	2000	gebürstet	2,688	158,40	ec	lock-it	
			110088	192	classic	2400	gebürstet	3,226	158,40	ec	lock-it	
			basic	10,5	2-Schicht	123783	158	classic	2000	gebürstet	3,476	136,80
107217	180	classic				2000	gebürstet	3,960	142,80	ec	lock-it	
15	3-Schicht	116466		158	classic	2000	gebürstet	2,212	140,50	ec	Nut & Feder	
		107091		158	classic	2400	gebürstet	2,654	140,50	ec	Nut & Feder	
		106201		158	classic	2000	gebürstet	2,212	144,20	ec	lock-it	
		116639		158	classic	2400	gebürstet	2,654	144,20	ec	lock-it	
		105931		192	classic	2000	gebürstet	2,688	146,60	ec	Nut & Feder	
		106549		192	classic	2400	gebürstet	3,226	146,60	ec	Nut & Feder	
		119179		192	classic	2000	gebürstet	2,688	150,40	ec	lock-it	
		110210		192	classic	2400	gebürstet	3,226	150,40	ec	lock-it	
naturelle	10,5	2-Schicht	106850	240	classic	2000	gebürstet	3,360	168,60	ec	Nut & Feder	
			106815	240	classic	2400	gebürstet	4,032	168,60	ec	Nut & Feder	
	15	3-Schicht	123784	158	classic	2000	gebürstet	3,476	125,60	ec	lock-it	
			119488	180	classic	2000	gebürstet	3,960	131,80	ec	lock-it	
			118223	158	classic	2000	gebürstet	2,212	129,50	ec	Nut & Feder	
			123785	158	classic	2400	gebürstet	2,654	129,50	ec	Nut & Feder	
			123786	158	classic	2000	gebürstet	2,212	133,40	ec	lock-it	
			123787	158	classic	2400	gebürstet	2,654	133,40	ec	lock-it	
			107124	192	classic	2000	gebürstet	2,688	135,60	ec	Nut & Feder	
			115321	192	classic	2400	gebürstet	3,226	135,60	ec	Nut & Feder	
natur	15	3-Schicht	-	192/240	xxlong	3500 - 5000	gebürstet	auf Anfrage	270,80	ec	Nut & Feder	
			Treppenkanten		ab Seite 127							
			Sockelleisten		ab Seite 123							
			Bemusterung								CHF/Stk.	
basic	15	3-Schicht	119052	192	classic	nach Verfügbarkeit	gebürstet		ab Seite 143	ec	nach Verfügbarkeit	

ADMONTNER ZUBEHÖR
SOCKELLEISTEN (Seite 123-126)



EICHE WEISS											
										Decklage ca. 3,6 mm	
											
										Pflegeöl weiß siehe Seite 141	
											
										Akustik	
										Pflegeöl pro care weiß siehe Seite 141	
Sortierung	Stärke (mm)	Aufbau	Art. Nr.	Breite (mm)	Format	Länge (mm)	Struktur	m ² / Paket	CHF / m ²	Oberfläche	Profil
noblesse	10	2-Schicht	105869	120	small	1200	gebürstet	1,584	119,50	ec	Nut & Feder
			130242	158	small	1190	gebürstet	2,068	147,00	ec	Nut & Feder
	10,5	2-Schicht	105882	158	classic	2000	gebürstet ¹⁾	3,476	145,60	ec	lock-it
			105883	180	classic	2000	gebürstet ¹⁾	3,960	151,80	ec	lock-it
			130246	158	small	1190	gebürstet	2,068	187,60	ec	Nut & Feder
			106840	158	classic	2000	gebürstet ¹⁾	2,212	149,50	ec	Nut & Feder
			109651	158	classic	2400	gebürstet ¹⁾	2,654	149,50	ec	Nut & Feder
			106882	158	classic	2000	gebürstet ¹⁾	2,212	153,20	ec	lock-it
			122094	158	classic	2400	gebürstet ¹⁾	2,654	153,20	ec	lock-it
			105417	192	classic	2000	gebürstet ¹⁾	2,688	155,70	ec	Nut & Feder
elegance	10,5	2-Schicht	106103	192	classic	2400	gebürstet ¹⁾	3,226	155,70	ec	Nut & Feder
			106170	192	classic	2000	gebürstet ¹⁾	2,688	159,40	ec	lock-it
	15	3-Schicht	106773	192	classic	2400	gebürstet ¹⁾	3,226	159,40	ec	lock-it
			109640	240	classic	2000	gebürstet ¹⁾	3,360	177,50	ec	Nut & Feder
			107110	240	classic	2400	gebürstet ¹⁾	4,032	177,50	ec	Nut & Feder
			106214	158	classic	2000	gebürstet ¹⁾	3,476	138,10	ec	lock-it
			109881	158	classic	2000	gebürstet ¹⁾	2,212	141,90	ec	Nut & Feder
			107135	158	classic	2400	gebürstet ¹⁾	2,654	141,90	ec	Nut & Feder
			119616	158	classic	2000	gebürstet ¹⁾	2,212	145,60	ec	lock-it
			110082	158	classic	2400	gebürstet ¹⁾	2,654	145,60	ec	lock-it
basic	10	2-Schicht	105915	192	classic	2000	gebürstet ¹⁾	2,688	148,10	ec	Nut & Feder
			106785	192	classic	2400	gebürstet ¹⁾	3,226	148,10	ec	Nut & Feder
	10,5	2-Schicht	106517	192	classic	2000	gebürstet ¹⁾	2,688	151,80	ec	lock-it
			110087	192	classic	2400	gebürstet ¹⁾	3,226	151,80	ec	lock-it
			107020	120	small	1200	gebürstet	1,584	100,90	ec	Nut & Feder
			129641	158	small	1190	gebürstet	2,068	128,40	ec	Nut & Feder
			123789	158	classic	2000	gebürstet ¹⁾	3,476	130,20	ec	lock-it
			105929	180	classic	2000	gebürstet ¹⁾	3,960	136,30	ec	lock-it
			129909	158	small	1190	gebürstet	2,068	169,00	ec	Nut & Feder
			109584	158	classic	2000	gebürstet ¹⁾	2,212	133,90	ec	Nut & Feder
naturelle	10,5	2-Schicht	106105	158	classic	2400	gebürstet ¹⁾	2,654	133,90	ec	Nut & Feder
			123790	158	classic	2000	geböhelt	2,212	141,50	ec	Nut & Feder
	15	3-Schicht	123791	158	classic	2400	geböhelt	2,654	141,50	ec	Nut & Feder
			105886	158	classic	2000	gebürstet ¹⁾	2,212	137,70	ec	lock-it
			106180	158	classic	2400	gebürstet ¹⁾	2,654	137,70	ec	lock-it
			107068	192	classic	2000	gebürstet ¹⁾	2,688	140,00	ec	Nut & Feder
			106100	192	classic	2400	gebürstet ¹⁾	3,226	140,00	ec	Nut & Feder
			123792	192	classic	2000	geböhelt	2,688	147,60	ec	Nut & Feder
			109680	192	classic	2400	geböhelt	3,226	147,60	ec	Nut & Feder
			105887	192	classic	2000	gebürstet ¹⁾	2,688	143,90	ec	lock-it
rustic	10,5	2-Schicht	106363	192	classic	2400	gebürstet ¹⁾	3,226	143,90	ec	lock-it
			106263	240	classic	2000	gebürstet ¹⁾	3,360	162,00	ec	Nut & Feder
	15	3-Schicht	106859	240	classic	2400	gebürstet ¹⁾	4,032	162,00	ec	Nut & Feder
			123793	240	classic	2000	geböhelt	3,360	169,60	ec	Nut & Feder
			123794	240	classic	2400	geböhelt	4,032	169,60	ec	Nut & Feder
			115263	158	classic	2000	gebürstet ¹⁾	3,476	119,10	ec	lock-it
			120088	180	classic	2000	gebürstet ¹⁾	3,960	125,30	ec	lock-it
			106771	158	classic	2000	gebürstet ¹⁾	2,212	122,90	ec	Nut & Feder
			117650	158	classic	2400	gebürstet ¹⁾	2,654	122,90	ec	Nut & Feder
			110038	158	classic	2000	gebürstet ¹⁾	2,212	126,80	ec	lock-it
natur	10,5	2-Schicht	110046	158	classic	2400	gebürstet ¹⁾	2,654	126,80	ec	lock-it
			109803	192	classic	2000	gebürstet ¹⁾	2,688	129,00	ec	Nut & Feder
	15	3-Schicht	109818	192	classic	2400	gebürstet ¹⁾	3,226	129,00	ec	Nut &

EICHE STONE											Decklage ca. 3,6 mm	
											Pflegeöl weiß siehe Seite 141	
											Akustik Pflegeöl pro care weiß siehe Seite 141	
Sortierung	Stärke (mm)	Aufbau	Art. Nr.	Breite (mm)	Format	Länge (mm)	Struktur	m ² / Paket	CHF / m ²	Oberfläche	Profil	
noblesse	10,5	2-Schicht	105876	120	small	1200	gebürstet	1,584	119,50	ec	Nut & Feder	
			131499	158	small	1190	gebürstet	2,068	147,00	ec	Nut & Feder	
			106557	158	classic	2000	gebürstet	3,476	145,60	ec	lock-it	
			105930	180	classic	2000	gebürstet	3,960	151,80	ec	lock-it	
			131559	158	small	1190	gebürstet	2,068	187,60	ec	Nut & Feder	
	15	3-Schicht	106841	158	classic	2400	gebürstet	2,212	149,50	ec	Nut & Feder	
			106064	158	classic	2400	gebürstet	2,654	149,50	ec	Nut & Feder	
			106199	158	classic	2400	gebürstet	2,212	153,20	ec	lock-it	
			122547	158	classic	2400	gebürstet	2,654	153,20	ec	lock-it	
			106743	192	classic	2000	gebürstet	2,688	155,70	ec	Nut & Feder	
			106102	192	classic	2400	gebürstet	3,226	155,70	ec	Nut & Feder	
			115162	192	classic	2000	gebürstet	2,688	159,40	ec	lock-it	
			110201	192	classic	2400	gebürstet	3,226	159,40	ec	lock-it	
			122462	240	classic	2000	gebürstet	3,360	177,50	ec	Nut & Feder	
			106858	240	classic	2400	gebürstet	4,032	177,50	ec	Nut & Feder	
elegance	10,5	2-Schicht	106220	158	classic	2000	gebürstet	3,476	138,10	ec	lock-it	
			106250	158	classic	2000	gebürstet	2,212	141,90	ec	Nut & Feder	
			106270	158	classic	2400	gebürstet	2,654	141,90	ec	Nut & Feder	
			122552	158	classic	2000	gebürstet	2,212	145,60	ec	lock-it	
			110084	158	classic	2400	gebürstet	2,654	145,60	ec	lock-it	
	15	3-Schicht	106869	192	classic	2000	gebürstet	2,688	148,10	ec	Nut & Feder	
			106631	192	classic	2400	gebürstet	3,226	148,10	ec	Nut & Feder	
			106820	192	classic	2000	gebürstet	2,688	151,80	ec	lock-it	
			105908	192	classic	2400	gebürstet	3,226	149,80	ec	lock-it	
			107021	120	small	1200	gebürstet	1,584	109,00	ec	Nut & Feder	
basic	10	2-Schicht	131500	158	small	1190	gebürstet	2,068	128,40	ec	Nut & Feder	
			106725	158	classic	2000	gebürstet	3,476	130,20	ec	lock-it	
			106606	180	classic	2000	gebürstet	3,960	136,30	ec	lock-it	
			129910	158	small	1190	gebürstet	2,068	169,00	ec	Nut & Feder	
			106032	158	classic	2000	gebürstet	2,212	133,90	ec	Nut & Feder	
	15	3-Schicht	120326	158	classic	2400	gebürstet	2,654	133,90	ec	Nut & Feder	
			123797	158	classic	2000	cross	2,212	141,50	ec	Nut & Feder	
			109655	158	classic	2400	cross	2,654	141,50	ec	Nut & Feder	
			123798	158	classic	2000	alpin	2,212	141,50	ec	Nut & Feder	
			123799	158	classic	2400	alpin	2,654	141,50	ec	Nut & Feder	
106198			158	classic	2000	gebürstet	2,212	137,70	ec	lock-it		
128589			158	classic	2000	gebürstet	2,654	137,70	ec	lock-it		
105910			192	classic	2000	gebürstet	2,688	139,90	ec	Nut & Feder		
106052			192	classic	2400	gebürstet	3,226	139,90	ec	Nut & Feder		
119172			192	classic	2000	cross	2,688	147,60	ec	Nut & Feder		
113851			192	classic	2400	cross	3,226	147,60	ec	Nut & Feder		
106845			192	classic	2000	alpin	2,688	147,60	ec	Nut & Feder		
106979			192	classic	2000	alpin	3,226	147,60	ec	Nut & Feder		
105909			192	classic	2400	gebürstet	3,226	143,90	ec	lock-it		
naturelle			10,5	2-Schicht	117694	192	classic	2000	used	2,688	150,70	ec
	123800	192			classic	2400	used	3,226	150,70	ec	Nut & Feder	
	117693	192			classic	2000	used	2,688	154,60	ec	lock-it	
	117509	192			classic	2400	used	3,226	154,60	ec	lock-it	
	105912	240			classic	2000	gebürstet	3,360	162,00	ec	Nut & Feder	
	15	3-Schicht	107114	240	classic	2400	gebürstet	4,032	162,00	ec	Nut & Feder	
			106134	158	classic	2000	gebürstet	3,476	119,10	ec	lock-it	
			106240	180	classic	2000	gebürstet	3,960	125,30	ec	lock-it	
			118133	158	classic	2000	gebürstet	2,212	122,90	ec	Nut & Feder	
			123801	158	classic	2400	gebürstet	2,654	122,90	ec	Nut & Feder	
			114961	158	classic	2000	gebürstet	2,212	126,80	ec	lock-it	
			107130	158	classic	2400	gebürstet	2,654	126,80	ec	lock-it	
			109804	192	classic	2000	gebürstet	2,688	129,00	ec	Nut & Feder	
			109819	192	classic	2400	gebürstet	3,226	129,00	ec	Nut & Feder	
			110040	192	classic	2000	gebürstet	2,688	133,00	ec	lock-it	
rustic	10,5	2-Schicht	115756	192	classic	2400	gebürstet	3,226	133,00	ec	lock-it	
			105911	280	long	2800	gebürstet	3,136	208,00	ec	Nut & Feder	
			109728	280	long	2800	gebürstet	3,136	208,10	ec	Nut & Feder	
			105873	158	classic	2000	gebürstet	3,476	110,00	ec	lock-it	
			106232	180	classic	2000	gebürstet	3,960	116,20	ec	lock-it	
	15	3-Schicht	105886	158	classic	2000	gebürstet	2,212	113,70	ec	Nut & Feder	
			112365	158	classic	2400	gebürstet	2,654	113,70	ec	Nut & Feder	
			106677	158	classic	2000	gebürstet	2,212	117,70	ec	lock-it	
			122555	158	classic	2400	gebürstet	2,654	117,70	ec	lock-it	
			105941	192	classic	2000	gebürstet	2,688	119,90	ec	Nut & Feder	
			106636	192	classic	2400	gebürstet	3,226	119,90	ec	Nut & Feder	
			106075	192	classic	2000	cross	2,688	127,60	ec	Nut & Feder	
			106394	192	classic	2400	cross	3,226	127,60	ec	Nut & Feder	
			106039	192	classic	2000	alpin	2,688	127,60	ec	Nut & Feder	
			106112	192	classic	2400	alpin	3,226	127,60	ec	Nut & Feder	
natur	15	3-Schicht	106175	192	classic	2000	gebürstet	2,688	123,90	ec	lock-it	
			106188	192	classic	2400	gebürstet	3,226	123,90	ec	lock-it	
			106177	192	classic	2000	cross	2,688	131,30	ec	lock-it	
			105824	192	classic	2400	cross	3,226	131,30	ec	lock-it	
			107139	192	classic	2000	alpin	2,688	131,30	ec	lock-it	
			106183	192	classic	2400	alpin	3,226	131,30	ec	lock-it	
			131583	158	classic	2000	autentico geb.	2,212	126,60	pc	Nut & Feder	
			131502	158	classic	2400	autentico geb.	2,654	126,60	pc	Nut & Feder	
			109787	192	classic	2000	autentico geb.	2,688	135,10	pc	Nut & Feder	
			129485	192	classic	2400	autentico geb.	3,226	135,10	pc	Nut & Feder	
			118465	192	classic	2000	used	2,688	130,70	ec	Nut & Feder	
			123802	192	classic	2400	used	3,226	130,70	ec	Nut & Feder	
			118115	192	classic	2000	used	2,688	134,40	ec	lock-it	
			123803	192	classic	2400	used	3,226	134,40	ec	lock-it	
			115536	240	classic	2000	gebürstet	2,688	141,90	ec	Nut & Feder	
106020	240	classic	2400	gebürstet	3,226	141,90	ec	Nut & Feder				
Treppenkanten			ab Seite 127									
Sockelleisten			ab Seite 123									
Bemusterung											CHF/Stk.	
elegance	15	3-Schicht	126020	192	classic	nach Verfügbarkeit	gebürstet			ec	nach Verfügbarkeit	
basic	15	3-Schicht	113308	192	classic	nach Verfügbarkeit	gebürstet			ec	nach Verfügbarkeit	
basic	15	3-Schicht	124848	192	classic	nach Verfügbarkeit	gebürstet			ml	nach Verfügbarkeit	
naturelle	15	3-Schicht	113364	192	classic	nach Verfügbarkeit	gebürstet			ec	nach Verfügbarkeit	
rustic	15	3-Schicht	113318	192	classic	nach Verfügbarkeit	gebürstet			ec	nach Verfügbarkeit	
rustic	15	3-Schicht	113360	192	classic	nach Verfügbarkeit	autentico geb.			pc	nach Verfügbarkeit	
rustic	15	3-Schicht	119215	192	classic	nach Verfügbarkeit	used			ec	nach Verfügbarkeit	
rustic	15	3-Schicht	113330	192	classic	nach Verfügbarkeit	cross			ec	nach Verfügbarkeit	



EICHE NATURA											Decklage ca. 3,6 mm	
											Pflegeöl weiß siehe Seite 141	
Sortierung	Stärke (mm)	Aufbau	Art. Nr.	Breite (mm)	Format	Länge (mm)	Struktur	m ² / Paket	CHF / m ²	Oberfläche	Profil	
noblesse	10,5	2-Schicht	110245	158	classic	2000	gebürstet	3,476	155,90	ec	lock-it	
			123804	180	classic	2000	gebürstet	3,960	162,00	ec	lock-it	
			120522	158	classic	2000	gebürstet	2,212	159,70	ec	Nut & Feder	
			123805	158	classic	2400	gebürstet	2,654	159,70	ec	Nut & Feder	
			123355	158	classic	2000	gebürstet	2,212	163,70	ec	lock-it	
	15	3-Schicht	123806	158	classic	2400	gebürstet	2,654	163,70	ec	lock-it	
			118463	192	classic	2000	gebürstet	2,688	165,90	ec	Nut & Feder	
			118623	192	classic	2400	gebürstet	3,226	165,90	ec	Nut & Feder	
			120716	192	classic	2000	gebürstet	2,688	169,60	ec	lock-it	
			110208	192	classic	2400	gebürstet	3,226	169,60	ec	lock-it	
			120521	240	classic	2000	gebürstet	3,360	187,90	ec	Nut & Feder	
			107113	240	classic	2400	gebürstet	4,032	187,90	ec	Nut & Feder	
			119271	158	classic	2000	gebürstet	3,476	140,40	ec	lock-it	
			123807	180	classic	2000	gebürstet	3,960	146,50	ec	lock-it	
			109585	158	classic	2000	gebürstet	2,212	144,10	ec	Nut & Feder	
basic	10,5	2-Schicht	118460	158	classic	2400	gebürstet	2,654	144,10	ec	Nut & Feder	
			123808	158	classic	2000	gebürstet	2,212	148,10	ec	lock	

Rückseite: aus Vollholz / ec: natur geölt easy care / pc: natur geölt pro care, ¹⁾ auch mit Struktur **geschliffen** erhältlich - keine Artikelnummer!

EICHE SETA												
										Decklage ca. 3,6 mm angeräuchert Pflegeöl natur siehe Seite 141		
Sortierung	Stärke (mm)	Aufbau	Art. Nr.	Breite (mm)	Format	Länge (mm)	Struktur	m ² / Paket	CHF / m ²	Oberfläche	Profil	
basic	10,5	2-Schicht	110251	158	classic	2000	gebürstet	3,476	148,10	ec	lock-it	
			123944	158	classic	2000	gehobelt	3,476	155,70	ec	lock-it	
			120184	180	classic	2000	gebürstet	3,960	154,20	ec	lock-it	
			124390	180	classic	2000	gehobelt	3,960	161,70	ec	lock-it	
			114632	158	classic	2000	gebürstet	2,212	151,80	ec	Nut & Feder	
			115610	158	classic	2400	gebürstet	2,654	151,80	ec	Nut & Feder	
			124370	158	classic	2000	gehobelt	2,212	159,40	ec	Nut & Feder	
			124372	158	classic	2400	gehobelt	2,654	159,40	ec	Nut & Feder	
			119553	158	classic	2000	gebürstet	2,212	155,70	ec	lock-it	
			119198	158	classic	2400	gebürstet	2,654	155,70	ec	lock-it	
	124395	158	classic	2000	gehobelt	2,212	163,40	ec	lock-it			
	124404	158	classic	2400	gehobelt	2,654	163,40	ec	lock-it			
	123845	158	classic	2000	cross	2,212	159,40	ec	Nut & Feder			
	123846	158	classic	2400	cross	2,654	159,40	ec	Nut & Feder			
	109621	192	classic	2000	gebürstet	2,688	158,00	ec	Nut & Feder			
	115612	192	classic	2400	gebürstet	3,226	158,00	ec	Nut & Feder			
	124400	192	classic	2000	gehobelt	2,688	165,40	ec	Nut & Feder			
	124423	192	classic	2400	gehobelt	3,226	165,40	ec	Nut & Feder			
	107195	192	classic	2000	gebürstet	2,688	161,70	ec	lock-it			
	107207	192	classic	2400	gebürstet	3,226	161,70	ec	lock-it			
	124425	192	classic	2000	gehobelt	2,688	169,40	ec	lock-it			
	124439	192	classic	2400	gehobelt	3,226	169,40	ec	lock-it			
	120860	192	classic	2000	cross	2,688	165,40	ec	Nut & Feder			
	123851	192	classic	2400	cross	3,226	165,40	ec	Nut & Feder			
	117513	192	classic	2000	used	2,688	168,60	ec	Nut & Feder			
	117517	192	classic	2400	used	3,226	168,60	ec	Nut & Feder			
	117702	192	classic	2000	used	2,688	172,50	ec	lock-it			
	123852	192	classic	2400	used	3,226	172,50	ec	lock-it			
	naturelle	15	3-Schicht	112541	280	long	2800	gebürstet	3,136	218,40	ec	Nut & Feder
	rustic	10,5	2-Schicht	114109	158	classic	2000	gebürstet	3,476	127,90	ec	lock-it
				123849	158	classic	2000	gehobelt	3,476	135,50	ec	lock-it
				115104	180	classic	2000	gebürstet	3,960	133,90	ec	lock-it
				123850	180	classic	2000	gehobelt	3,960	141,50	ec	lock-it
				116073	158	classic	2000	gebürstet	2,212	131,70	ec	Nut & Feder
				120287	158	classic	2400	gebürstet	2,654	131,70	ec	Nut & Feder
109594				158	classic	2000	gehobelt	2,212	139,30	ec	Nut & Feder	
123854				158	classic	2400	gehobelt	2,654	139,30	ec	Nut & Feder	
119554				158	classic	2000	gebürstet	2,212	135,50	ec	lock-it	
112482				158	classic	2400	gebürstet	2,654	135,50	ec	lock-it	
123855		158	classic	2000	gehobelt	2,212	143,10	ec	lock-it			
123856		158	classic	2400	gehobelt	2,654	143,10	ec	lock-it			
123719		158	classic	2000	cross	2,212	139,30	ec	Nut & Feder			
123860		158	classic	2400	cross	2,654	139,30	ec	Nut & Feder			
118252		192	classic	2000	gebürstet	2,688	137,70	ec	Nut & Feder			
109702		192	classic	2400	gebürstet	3,226	137,70	ec	Nut & Feder			
123857		192	classic	2000	gehobelt	2,688	145,40	ec	Nut & Feder			
123858		192	classic	2400	gehobelt	3,226	145,40	ec	Nut & Feder			
118097		192	classic	2000	gebürstet	2,688	141,50	ec	lock-it			
119612		192	classic	2400	gebürstet	3,226	141,50	ec	lock-it			
123861		192	classic	2000	gehobelt	2,688	149,30	ec	lock-it			
123862		192	classic	2400	gehobelt	3,226	149,30	ec	lock-it			
119758		192	classic	2000	cross	2,688	145,40	ec	Nut & Feder			
119124		192	classic	2400	cross	3,226	145,40	ec	Nut & Feder			
117516		192	classic	2000	used	2,688	148,40	ec	Nut & Feder			
117518		192	classic	2400	used	3,226	148,40	ec	Nut & Feder			
118114		192	classic	2000	used	2,688	152,20	ec	lock-it			
123865		192	classic	2400	used	3,226	152,20	ec	lock-it			
Treppenkanten Sockelleisten Bemusterung		ab Seite 127 ab Seite 123										
basic		15	3-Schicht	113294	158	classic	nach Verfügbarkeit	gebürstet		CHF/Stk. ab Seite 143	ec	nach Verfügbarkeit

EICHE PRAIRIE											
										Decklage ca. 3,6 mm angeräuchert Pflegeöl weiß siehe Seite 141	
Sortierung	Stärke (mm)	Aufbau	Art. Nr.	Breite (mm)	Format	Länge (mm)	Struktur	m ² / Paket	CHF / m ²	Oberfläche	Profil
basic	15	3-Schicht	116195	192	classic	2000	used	2,688	168,60	ec	Nut & Feder
			116487	192	classic	2400	used	3,226	168,60	ec	Nut & Feder
			123866	192	classic	2000	used	2,688	172,50	ec	lock-it
			117389	192	classic	2400	used	3,226	172,50	ec	lock-it
			109633	192	classic	2000	used	2,688	148,40	ec	Nut & Feder
rustic	15	3-Schicht	109701	192	classic	2400	used	3,226	148,40	ec	Nut & Feder
			110191	192	classic	2000	used	2,688	152,20	ec	lock-it
			110227	192	classic	2400	used	3,226	152,20	ec	lock-it
Treppenkanten Sockelleisten Bemusterung	ab Seite 127 ab Seite 123										
rustic	15	3-Schicht	113333	192	classic	nach Verfügbarkeit	used		CHF/Stk. ab Seite 143	ec	nach Verfügbarkeit



EICHE FUMO angeräuchert														
										Decklage ca. 3,6 mm Ersteinpflege notwendig! Pflegeöl pro care siehe Seite 141				
Sortierung	Stärke (mm)	Aufbau	Art. Nr.	Breite (mm)	Format	Länge (mm)	Struktur	m ² / Paket	CHF / m ²	Oberfläche	Profil			
basic	15	3-Schicht	110277	158	classic	2000	antico	2,212	174,60	pc	Nut & Feder			
			110279	192	classic	2000	antico	2,688	180,70	pc	Nut & Feder			
			110278	158	classic	2000	antico	2,212	154,60	pc	Nut & Feder			
			110282	192	classic	2000	antico	2,688	160,70	pc	Nut & Feder			
			131509	158	classic	2000	autentico geb.	2,212	146,90	pc	Nut & Feder			
	rustic	15	3-Schicht	131510	158	classic	2400	autentico geb.	2,654	146,90	pc	Nut & Feder		
				117691	192	classic	2000	autentico geb.	2,688	153,00	pc	Nut & Feder		
				131039	192	classic	2400	autentico geb.	3,226	153,00	pc	Nut & Feder		
				Treppenkanten Sockelleisten Bemusterung ab Seite 127 ab Seite 123										
				basic	15	3-Schicht	113345	158	classic	nach Verfügbarkeit	antico		CHF/Stk. ab Seite 143	pc
rustic	15	3-Schicht	120225	192	classic	nach Verfügbarkeit	autentico geb.		CHF/Stk. ab Seite 143	pc	nach Verfügbarkeit			
basic	10	2-Schicht	109998	120	small	1200	gebürstet	1,584	118,80	ec	Nut & Feder			
			117449	158	classic	2000	gebürstet	2,212	148,10	ec	lock-it			
			123853	158	classic	2000	gehobelt	2,212	155,70	ec	lock-it			
			116433	180	classic	2000	gebürstet	3,960	154,20	ec	lock-it			
			123863	180	classic	2000	gehobelt	3,960	161,70	ec	lock-it			
	15	3-Schicht	109615	192	classic	2000	gebürstet	2,688	158,00	ec	Nut & Feder			
			106482	192	classic	2400	gebürstet	3,226	158,00	ec	Nut & Feder			
			123864	192	classic	2000	gehobelt	2,688	165,40	ec	Nut & Feder			
			123981	192	classic	2400	gehobelt	3,226	165,40	ec	Nut & Feder			
			106516	192	classic	2000	cross	2,688	165,40	ec	Nut & Feder			
			113061	192	classic	2400	cross	3,226	165,40	ec	Nut & Feder			
			116956	192	classic	2000	alpin	2,688	165,40	ec	Nut & Feder			
			106607	192	classic	2400	alpin	3,226	165,40	ec	Nut & Feder			
			107194	192	classic	2000	gebürstet	2,688	161,70	ec	lock-it			
			110214	192	classic	2400	gebürstet	3,226	161,70	ec	lock-it			
			123982	192	classic	2000	gehobelt	2,688	169,40	ec	lock-it			
			123983	192	classic	2400	gehobelt	3,226	169,40	ec	lock-it			
			106649	192	classic	2000	cross	2,688	169,40	ec	lock-it			
			106184	192	classic	2400	cross	3,226	169,40	ec	lock-it			
			122559	192	classic	2000	alpin	2,688	169,40	ec	lock-it			
	110213	192	classic	2400	alpin	3,226	169,40	ec	lock-it					
	117703	192	classic	2000	used	2,688	168,60	ec	Nut & Feder					
	123873	192	classic	2400	used	3,226	168,60	ec	Nut & Feder					
	117704	192	classic	2000	used	2,688	172,50	ec	lock-it					
	123874	192	classic	2400	used	3,226	172,50	ec	lock-it					
	naturelle	15	3-Schicht	106029	280	long	2800	gebürstet	3,136	218,40	ec	Nut & Feder		
				106908	280	long	2800	cross	3,136	225,90	ec	Nut & Feder		
				124080	280	long	2800	alpin	3,136	225,90	ec	Nut & Feder		
				115333	158	classic	2000	gebürstet	2,212	127,90	ec	lock-it		
				123984	158	classic	2000	gehobelt	2,212	135,50	ec	lock-it		
	10,5	2-Schicht	118428	180	classic	2000	gebürstet	3,960	133,90	ec	lock-it			
			123959	180	classic	2000	gehobelt	3,960	141,50	ec	lock-it			
			106058	192	classic	2000	gebürstet	2,688	137,70	ec	Nut & Feder			
			109697	192	classic	2400	gebürstet	3,226	137,70	ec	Nut & Feder			
			115892	192	classic	2000	gehobelt	2,688	145,40	ec	Nut & Feder			
124533			192	classic	2400	gehobelt	3,226	145,40	ec	Nut & Feder				
109629			192	classic	2000	cross	2,688	145,40	ec	Nut & Feder				
123879			192	classic	2400	cross	3,226	145,40	ec	Nut & Feder				
106038			192	classic	2000	alpin	2,688	145,40	ec	Nut & Feder				
106794			192	classic	2400	alpin	3,226	145,40	ec	Nut & Feder				
106740			192	classic	2000	gebürstet	2,688	141,50	ec	lock-it				
106617			192	classic	2400	gebürstet	3,226	141,50	ec	lock-it				
124534			192	classic	2000	gehobelt	2,688	149,30	ec	lock-it				
124535			192	classic	2400	gehobelt	3,226	149,30	ec	lock-it				
120067			192	classic	2000	cross	2,688	149,30	ec	lock-it				
118034	192	classic	2400	cross	3,226	149,30	ec	lock-it						
106191	192	classic	2000	alpin	2,688	149,30	ec	lock-it						
106480	192	classic	2400	alpin	3,226	149,30	ec	lock-it						
117705	192	classic	2000	used	2,688	148,40								

Rückseite: aus Vollholz / ec: natur geölt easy care / pc: natur geölt pro care, ¹⁾ auch mit Struktur geschliffen erhältlich - keine Artikelnummer!

EICHE MEDIUM SOREN											
										Decklage ca. 3,6 mm thermobehandelt Pflegeöl grau siehe Seite 141	
Sortierung	Stärke (mm)	Aufbau	Art. Nr.	Breite (mm)	Format	Länge (mm)	Struktur	m ² / Paket	CHF / m ²	Oberfläche	Profil
noblesse	15	3-Schicht	123762	154	classic	2000	gebürstet	2,156	186,50	ec	lock-it
			123759	188	classic	2000	gebürstet	2,632	188,80	ec	Nut & Feder
basic	15	3-Schicht	123766	154	classic	2000	gebürstet	2,156	170,80	ec	lock-it
			123767	188	classic	2000	gebürstet	2,632	173,10	ec	Nut & Feder
Treppenkanten		ab Seite 127									
Sockelleisten		ab Seite 123									
Bemusterung								CHF/Stk.			
noblesse	15	3-Schicht	123768	154	classic	nach Verfügbarkeit	gebürstet		ab Seite 143	ec	nach Verfügbarkeit
basic	15	3-Schicht	123770	188	classic	nach Verfügbarkeit	gebürstet			ec	nach Verfügbarkeit

EICHE LAPIS														
										Decklage ca. 3,6 mm angeräuchert Pflegeöl weiß siehe Seite 141				
Sortierung	Stärke (mm)	Aufbau	Art. Nr.	Breite (mm)	Format	Länge (mm)	Struktur	m ² / Paket	CHF / m ²	Oberfläche	Profil			
	10		107024	120	small	1200	gebürstet	1,584	118,80	ec	Nut & Feder			
			110249	158	classic	2000	gebürstet	3,476	148,10	ec	lock-it			
	10,5	2-Schicht	124532	158	classic	2000	gehobelt	3,476	155,70	ec	lock-it			
			116519	180	classic	2000	gebürstet	3,960	154,20	ec	lock-it			
basic	15	3-Schicht	124536	180	classic	2000	gehobelt	3,960	161,70	ec	lock-it			
			106110	192	classic	2000	gebürstet	2,688	158,00	ec	Nut & Feder			
			106099	192	classic	2400	gebürstet	3,226	158,00	ec	Nut & Feder			
			122621	192	classic	2000	gehobelt	2,688	165,40	ec	Nut & Feder			
			124537	192	classic	2400	gehobelt	3,226	165,40	ec	Nut & Feder			
			116196	192	classic	2000	cross	2,688	165,40	ec	Nut & Feder			
			106535	192	classic	2400	cross	3,226	165,40	ec	Nut & Feder			
			121532	192	classic	2000	alpin	2,688	165,40	ec	Nut & Feder			
			114885	192	classic	2400	alpin	3,226	165,40	ec	Nut & Feder			
			105925	192	classic	2000	gebürstet	2,688	161,70	ec	lock-it			
			106185	192	classic	2400	gebürstet	3,226	161,70	ec	lock-it			
			124538	192	classic	2000	gehobelt	2,688	169,40	ec	lock-it			
			124539	192	classic	2400	gehobelt	3,226	169,40	ec	lock-it			
			107206	192	classic	2000	cross	2,688	169,40	ec	lock-it			
			120008	192	classic	2400	cross	3,226	169,40	ec	lock-it			
			110177	192	classic	2000	alpin	2,688	169,40	ec	lock-it			
			106894	192	classic	2400	alpin	3,226	169,40	ec	lock-it			
			naturelle	15	3-Schicht	106028	280	long	2800	gebürstet	3,136	218,40	ec	Nut & Feder
						109730	280	long	2800	cross	3,136	225,90	ec	Nut & Feder
						121182	280	long	2800	alpin	3,136	225,90	ec	Nut & Feder
rustic	10,5	2-Schicht	106714	158	classic	2000	gebürstet	3,476	127,90	ec	lock-it			
			124540	158	classic	2000	gehobelt	3,476	135,50	ec	lock-it			
			106233	180	classic	2000	gebürstet	3,960	133,90	ec	lock-it			
			113588	180	classic	2000	gehobelt	3,960	141,50	ec	lock-it			
	15	3-Schicht	106057	192	classic	2000	gebürstet	2,688	137,70	ec	Nut & Feder			
			106626	192	classic	2400	gebürstet	3,226	137,70	ec	Nut & Feder			
			124541	192	classic	2000	gehobelt	2,688	145,40	ec	Nut & Feder			
			124542	192	classic	2400	gehobelt	3,226	145,40	ec	Nut & Feder			
			106059	192	classic	2000	cross	2,688	145,40	ec	Nut & Feder			
			106108	192	classic	2400	cross	3,226	145,40	ec	Nut & Feder			
			106042	192	classic	2000	alpin	2,688	145,40	ec	Nut & Feder			
			105922	192	classic	2400	alpin	3,226	145,40	ec	Nut & Feder			
			106536	192	classic	2000	gebürstet	2,688	141,50	ec	lock-it			
			105999	192	classic	2400	gebürstet	3,226	141,50	ec	lock-it			
			120613	192	classic	2000	gehobelt	2,688	149,30	ec	lock-it			
			110222	192	classic	2400	gehobelt	3,226	149,30	ec	lock-it			
natur	15	3-Schicht	-	192/240 280/325	xxlong	3500 - 5000	gebürstet		auf Anfrage	282,00	ec	Nut & Feder		
			-				cross			288,50	ec	Nut & Feder		
			-				alpin			288,50	ec	Nut & Feder		
			-											
			-											
			-											
Treppenkanten		ab Seite 127												
Sockelleisten		ab Seite 123												
Bemusterung								CHF/Stk.						
rustic	15	3-Schicht	113331	192	classic	nach Verfügbarkeit	cross		ab Seite 143	ec	n. Verfügbarkeit			
rustic	15	3-Schicht	113327	192	classic	nach Verfügbarkeit	gebürstet			ec	n. Verfügbarkeit			

EICHE AURUM														
										Decklage ca. 3,6 mm angeräuchert Pflegeöl natur siehe Seite 141				
Sortierung	Stärke (mm)	Aufbau	Art. Nr.	Breite (mm)	Format	Länge (mm)	Struktur	m ² / Paket	CHF / m ²	Oberfläche	Profil			
rustic	10,5	2-Schicht	123906	158	classic	2000	gebürstet	3,476	127,90	ec	lock-it			
			124547	158	classic	2000	gehobelt	3,476	135,50	ec	lock-it			
			107219	180	classic	2000	gebürstet	3,960	133,90	ec	lock-it			
			124548	180	classic	2000	gehobelt	3,960	141,50	ec	lock-it			
			109593	158	classic	2000	gebürstet	2,212	131,70	ec	Nut & Feder			
			115670	158	classic	2400	gebürstet	2,654	131,70	ec	Nut & Feder			
			124549	158	classic	2000	gehobelt	2,212	139,30	ec	Nut & Feder			
			124550	158	classic	2400	gehobelt	2,654	139,30	ec	Nut & Feder			
	15	3-Schicht	110171	158	classic	2000	gebürstet	2,212	135,50	ec	lock-it			
			110199	158	classic	2400	gebürstet	2,654	135,50	ec	lock-it			
			124551	158	classic	2000	gehobelt	2,212	143,10	ec	lock-it			
			124552	158	classic	2400	gehobelt	2,654	143,10	ec	lock-it			
			121294	158	classic	2000	cross	2,212	139,30	ec	Nut & Feder			
			115083	158	classic	2400	cross	2,654	139,30	ec	Nut & Feder			
			109632	192	classic	2000	gebürstet	2,688	137,70	ec	Nut & Feder			
			109700	192	classic	2400	gebürstet	3,226	137,70	ec	Nut & Feder			
Treppenkanten		ab Seite 127	124553	192	classic	2000	gehobelt	2,688	145,40	ec	Nut & Feder			
			124554	192	classic	2400	gehobelt	3,226	145,40	ec	Nut & Feder			
			107200	192	classic	2000	gebürstet	2,688	141,50	ec	lock-it			
			113445	192	classic	2400	gebürstet	3,226	141,50	ec	lock-it			
			122640	192	classic	2000	gehobelt	2,688	149,30	ec	lock-it			
			124555	192	classic	2400	gehobelt	3,226	149,30	ec	lock-it			
			115085	192	classic	2000	cross	2,688	145,40	ec	Nut & Feder			
			118660	192	classic	2400	cross	3,226	145,40	ec	Nut & Feder			
			Bemusterung								CHF/Stk.			
			rustic	15	3-Schicht	113295	158	classic	nach Verfügbarkeit	gebürstet		ab Seite 143	ec	nach Verfügbarkeit



Admonter Naturholzboden Floors Eiche Aurum, Privatobjekt in Österreich



Rückseite: aus Vollholz / ec: natur geölt easy care / pc: natur geölt pro care, ¹⁾auch mit Struktur **geschliffen** erhältlich - keine Artikelnummer!

EICHE MEDIUM											
											Decklage ca. 3,6 mm thermobehandelt Pflegeöl natur/pro care siehe Seite 141
Sortierung	Stärke (mm)	Aufbau	Art. Nr.	Breite (mm)	Format	Länge (mm)	Struktur	m ² / Paket	CHF / m ²	Oberfläche	Profil
noblesse	15	3-Schicht	106212	154	classic	2000	gebürstet	2,156	171,30	ec	lock-it
			105877	188	classic	2000	gebürstet	2,632	173,50	ec	Nut & Feder
basic	10	2-Schicht	120954	120	small	1200	gebürstet	1,584	118,80	ec	Nut & Feder
	10,5		123917	154	classic	2000	gebürstet	3,388	148,10	ec	lock-it
	15	3-Schicht	106552	154	classic	2000	gebürstet	2,156	155,70	ec	lock-it
			106570	188	classic	2000	gebürstet	2,632	158,00	ec	Nut & Feder
			116720	188	classic	2000	antico	2,632	180,70	pc	Nut & Feder
Treppenkanten		ab Seite 127									
Sockelleisten		ab Seite 123									
Bemusterung											
basic	15	3-Schicht	113431	154	classic	nach Verfügbarkeit	gebürstet		CHF/Stk. ab Seite 143	ec	nach Verfügbarkeit

EICHE MEDIUM MARRONE											
											Decklage ca. 3,6 mm thermobehandelt Pflegeöl braun siehe Seite 141
Sortierung	Stärke (mm)	Aufbau	Art. Nr.	Breite (mm)	Format	Länge (mm)	Struktur	m ² / Paket	CHF / m ²	Oberfläche	Profil
noblesse	15	3-Schicht	123918	154	classic	2000	gebürstet	2,156	171,30	ec	lock-it
			123919	188	classic	2000	gebürstet	2,632	173,50	ec	Nut & Feder
basic	10	2-Schicht	123920	120	small	1200	gebürstet	1,584	118,80	ec	Nut & Feder
	15		123922	154	classic	2000	gebürstet	2,156	155,70	ec	lock-it
	15	3-Schicht	123923	188	classic	2000	gebürstet	2,632	158,00	ec	Nut & Feder
			123924	188	classic	2000	antico	2,632	180,70	pc	Nut & Feder
Treppenkanten		ab Seite 127									
Sockelleisten		ab Seite 123									
Bemusterung											
noblesse	15	3-Schicht	126066	188	classic	nach Verfügbarkeit	gebürstet		CHF/Stk. ab Seite 143	ec	nach Verfügbarkeit

EICHE GRISEO											
											Decklage ca. 3,6 mm Pflegeöl grau siehe Seite 141
Sortierung	Stärke (mm)	Aufbau	Art. Nr.	Breite (mm)	Format	Länge (mm)	Struktur	m ² / Paket	CHF / m ²	Oberfläche	Profil
noblesse	10,5	2-Schicht	123925	158	classic	2000	gebürstet	3,476	152,20	ec	lock-it
			123926	180	classic	2000	gebürstet	3,960	158,60	ec	lock-it
			123927	158	classic	2000	gebürstet	2,212	156,00	ec	Nut & Feder
			123928	158	classic	2400	gebürstet	2,654	156,00	ec	Nut & Feder
	15	3-Schicht	124828	192	classic	2000	gebürstet	2,688	162,10	ec	Nut & Feder
			123930	192	classic	2400	gebürstet	3,226	162,10	ec	Nut & Feder
			123931	240	classic	2000	gebürstet	3,360	184,00	ec	Nut & Feder
			123932	240	classic	2400	gebürstet	4,032	184,00	ec	Nut & Feder
basic	10,5	2-Schicht	123933	158	classic	2000	gebürstet	3,476	136,80	ec	lock-it
			123934	180	classic	2000	gebürstet	3,960	142,80	ec	lock-it
			123935	158	classic	2000	gebürstet	2,212	140,50	ec	Nut & Feder
			123936	158	classic	2400	gebürstet	2,654	140,50	ec	Nut & Feder
			123937	192	classic	2000	gebürstet	2,688	146,60	ec	Nut & Feder
			123938	192	classic	2400	gebürstet	3,226	146,60	ec	Nut & Feder
naturelle	15	3-Schicht	123939	240	classic	2000	gebürstet	3,360	168,60	ec	Nut & Feder
			123940	240	classic	2400	gebürstet	4,032	168,60	ec	Nut & Feder
naturelle	15	3-Schicht	123941	280	long	2800	gebürstet	3,136	207,10	ec	Nut & Feder
natur	15	3-Schicht	-	192/240 280/325	xxlong	3500 - 5000	gebürstet	a. Anfrage	270,80	ec	Nut & Feder
Treppenkanten		ab Seite 127									
Sockelleisten		ab Seite 123									
Bemusterung											
noblesse	15	3-Schicht	124830	192	classic	nach Verfügbarkeit	gebürstet		CHF/Stk. ab Seite 143	ec	n. Verfügbarkeit
basic	15	3-Schicht	124832	158	classic	nach Verfügbarkeit	gebürstet		CHF/Stk. ab Seite 143	ec	n. Verfügbarkeit

ADMONTNER ZUBEHÖR
SOCKELLEISTEN (Seite 123-126)



EICHE GREY														
											Decklage ca. 3,6 mm Pflegeöl grau siehe Seite 141			
Sortierung	Stärke (mm)	Aufbau	Art. Nr.	Breite (mm)	Format	Länge (mm)	Struktur	m ² / Paket	CHF / m ²	Oberfläche	Profil			
noblesse	10,5	2-Schicht	117339	158	classic	2000	gebürstet	3,476	152,20	ec	lock-it			
			106597	180	classic	2000	gebürstet	3,960	158,60	ec	lock-it			
			117895	158	classic	2000	gebürstet	2,212	156,00	ec	Nut & Feder			
			123942	158	classic	2400	gebürstet	2,654	156,00	ec	Nut & Feder			
	15	3-Schicht	105989	192	classic	2000	gebürstet	2,688	162,10	ec	Nut & Feder			
			106391	192	classic	2400	gebürstet	3,226	162,10	ec	Nut & Feder			
			106690	240	classic	2000	gebürstet	3,360	184,00	ec	Nut & Feder			
			106624	240	classic	2400	gebürstet	4,032	184,00	ec	Nut & Feder			
basic	10,5	2-Schicht	126845	158	classic	2000	gebürstet	3,476	136,80	ec	lock-it			
			106412	180	classic	2000	gebürstet	3,960	142,80	ec	lock-it			
			106387	158	classic	2000	gebürstet	2,212	140,50	ec	Nut & Feder			
			109653	158	classic	2400	gebürstet	2,654	140,50	ec	Nut & Feder			
	15	3-Schicht	106553	192	classic	2000	gebürstet	2,688	146,60	ec	Nut & Feder			
			106734	192	classic	2400	gebürstet	3,226	146,60	ec	Nut & Feder			
			109644	240	classic	2000	gebürstet	3,360	168,60	ec	Nut & Feder			
			116599	240	classic	2400	gebürstet	4,032	168,60	ec	Nut & Feder			
naturelle	15	3-Schicht	106796	280	long	2800	gebürstet	3,136	207,10	ec	Nut & Feder			
rustic	15	3-Schicht	126845	158	classic	2000	gebürstet	3,476	136,80	ec	lock-it			
			120763	180	classic	2000	gebürstet	3,960	122,70	ec	lock-it			
			107092	158	classic	2000	gebürstet	2,212	120,30	ec	Nut & Feder			
			123946	158	classic	2400	gebürstet	2,654	120,30	ec	Nut & Feder			
			105348	158	classic	2000	antico	2,212	143,20	pc	Nut & Feder			
			123948	158	classic	2000	cross	2,212	128,00	ec	Nut & Feder			
			123949	158	classic	2400	cross	2,654	128,00	ec	Nut & Feder			
			123950	158	classic	2000	alpin	2,212	128,00	ec	Nut & Feder			
			123951	158	classic	2400	alpin	2,654	128,00	ec	Nut & Feder			
			105880	192	classic	2000	gebürstet	2,688	126,50	ec	Nut & Feder			
			117117	192	classic	2400	gebürstet	3,226	126,50	ec	Nut & Feder			
			105347	192	classic	2000	antico	2,688	149,40	pc	Nut & Feder			
			115931	192	classic	2000	cross	2,688	134,20	ec	Nut & Feder			
			123956	192	classic	2400	cross	3,226	134,20	ec	Nut & Feder			
			123957	192	classic	2000	alpin	2,688	134,20	ec	Nut & Feder			
			109699	192	classic	2400	alpin	3,226	134,20	ec	Nut & Feder			
			110188	192	classic	2000	cross	2,688	137,80	ec	lock-it			
			110223	192	classic	2400	cross	3,226	137,80	ec	lock-it			
			106190	192	classic	2000	alpin	2,688	137,80	ec	lock-it			
			121343	192	classic	2400	alpin	3,226	137,80	ec	lock-it			
			123963	240	classic	2000	gebürstet	3,360	148,40	ec	Nut & Feder			
			121548	240	classic	2400	gebürstet	4,032	148,40	ec	Nut & Feder			
			natur	15	3-Schicht	-	192/240 280/325	xxlong	3500 - 5000	gebürstet	auf Anfrage	270,80	ec	Nut & Feder
			Treppenkanten		ab Seite 127									
			Sockelleisten		ab Seite 123									
			Bemusterung											
			basic	15	3-Schicht	113311	192	classic	nach Verfügbarkeit	gebürstet		CHF/Stk. ab Seite 143	ec	nach Verf.
			rustic	15	3-Schicht	113697	192	classic	nach Verfügbarkeit	antico		CHF/Stk. ab Seite 143	pc	nach Verf.

EICHE WHISKY											
											Decklage ca. 3,6 mm angeräuchert Pflegeöl natur siehe Seite 141
Sortierung	Stärke (mm)	Aufbau	Art. Nr.	Breite (mm)	Format	Länge (mm)	Struktur	m ² / Paket	CHF / m ²	Oberfläche	Profil
basic	15	3-Schicht	109616	192	classic	2000	used	2,688	180,10	ec	Nut & Feder
			123965	192	classic	2400	used	3,226	180,10	ec	Nut & Feder
			120100	192	classic	2000	used	2,688	183,90	ec	lock-it
			118057	192	classic	2400	used	3,226	183,90	ec	lock-it
rustic	15	3-Schicht	112519	192	classic	2000	used	2,688	183,90	ec	Nut & Feder
			118105	192	classic	2400	used	3,226	183,90	ec	Nut & Feder
			114952	192	classic	2000	used	2,688	183,90	ec	lock-it
			116122	192	classic	2400	used	3,226	183,90	ec	lock-it
Treppenkanten		ab Seite 127									
Sockelleisten		ab Seite 123									
Bemusterung											
rustic	15	3-Schicht	113332	192	classic	nach Verfügbarkeit	used		CHF/Stk. ab Seite 143	ec	nach Verfügbarkeit

NUSSBAUM											
											Decklage ca. 3,6 mm Pflegeöl natur/pro care siehe Seite 141
Sortierung	Stärke (mm)	Aufbau	Art. Nr.	Breite (mm)	Format	Länge (mm)	Struktur	m ² / Paket	CHF / m ²	Oberfläche	Profil
elegance	10	2-Schicht	106533	120	small	1200	geschliffen	1,584	173,30	ec	Nut & Feder
	15	3-Schicht	109934	158	classic	2000	geschliffen	2,212	204,40	ec	Nut & Feder
			106572	158	classic	2000	geschliffen	2,212	207,90	ec	lock-it
rustic	15	3-Schicht	109936	192	classic	2000	geschliffen	2,688	210,10	ec	Nut & Feder
			106787	158	classic	2000	geschliffen	2,212	178,80	ec	Nut & Feder
			105439	158	classic	2000	antico	2,212	199,70	pc	Nut & Feder
			105894	158	classic	2000	geschliffen	2,212	182,30	ec	lock-it
			107050	192	classic	2000	geschliffen	2,688	184,30	ec	Nut & Feder
			105092	192	classic	2000	antico	2,688	205,30	pc	Nut & Feder
Treppenkanten		ab Seite 127									
Sockelleisten		ab Seite 123									


2-Schicht Vollholz-Aufbau


Die klassische 2-Schicht Diele von Admonter bietet neben einer großen Auswahl an Holzarten und Farben auch zwei verschiedene Formate. Einmal klein, ist sie praktisch, handlich und hervorragend geeignet, um kleinen Räumlichkeiten **große Wirkung** zu verleihen. Als klassische Diele in herkömmlicher Dimension punktet sie durch ihre **elegante Optik der Landhausdiele**. Ob Groß- oder Kleinformat, entsprechen beide den **Admonter Qualitätskriterien** und sind bestens zur Verlegung auf **Fußbodenheizung** geeignet.

Stärke: 10 mm, **Aufbau:** 2-Schicht, **Decklage:** ca. 3,6 mm, **Trägermaterial:** Vollholz


Format Small 10 x 120 x 1200 mm, 10 x 158 x 1190 mm

Format Classic 10,5 x 158/180 x 2000 mm




EICHE SUPERBIANCO												
										Decklage ca. 3,6 mm		
										Pflegeöl weiß siehe Seite 141		
Sortierung	Stärke (mm)	Aufbau	Art. Nr.	Breite (mm)	Format	Länge (mm)	Struktur	m ² / Paket	CHF / m ²	Oberfläche	Profil	
noblesse	10,5	2-Schicht	107215	158	classic	2000	gebürstet ¹⁾	3,476	152,20	ec	lock-it	
			115307	180	classic	2000	gebürstet ¹⁾	3,960	158,60	ec	lock-it	
elegance	10,5	2-Schicht	115947	158	classic	2000	gebürstet ¹⁾	3,476	144,50	ec	lock-it	
			123783	158	classic	2000	gebürstet ¹⁾	3,476	136,80	ec	lock-it	
basic	10,5	2-Schicht	107217	180	classic	2000	gebürstet ¹⁾	3,960	142,80	ec	lock-it	
			123784	158	classic	2000	gebürstet ¹⁾	3,476	125,60	ec	lock-it	
naturelle	10,5	2-Schicht	119488	180	classic	2000	gebürstet ¹⁾	3,960	131,80	ec	lock-it	
Treppenkanten			ab Seite 127									
Sockelleisten			ab Seite 123									


³⁾ auch mit Struktur **gehobelt** erhältlich - siehe Seite 28

EICHE WEISS												
										Decklage ca. 3,6 mm		
										Pflegeöl weiß siehe Seite 141		
										Akustik		
Sortierung	Stärke (mm)	Aufbau	Art. Nr.	Breite (mm)	Format	Länge (mm)	Struktur	m ² / Paket	CHF / m ²	Oberfläche	Profil	
noblesse	10	2-Schicht	105869	120	small	1200	gebürstet ¹⁾	1,584	119,50	ec	Nut & Feder	
			130242	158	small	1190	gebürstet ¹⁾	2,068	147,00	ec	Nut & Feder	
elegance	10,5	2-Schicht	105882	158	classic	2000	gebürstet ¹⁾	3,476	145,60	ec	lock-it	
			105883	180	classic	2000	gebürstet ¹⁾	3,960	151,80	ec	lock-it	
basic	10	2-Schicht	106214	158	classic	2000	gebürstet ¹⁾	3,476	138,10	ec	lock-it	
			107020	120	small	1200	gebürstet ¹⁾	1,584	100,90	ec	Nut & Feder	
naturelle	10,5	2-Schicht	123789	158	classic	2000	gebürstet ¹⁾	3,476	128,40	ec	lock-it	
			123790	180	classic	2000	gebürstet ¹⁾	3,960	136,30	ec	lock-it	
rustic	10,5	2-Schicht	115263	158	classic	2000	gebürstet ¹⁾	3,476	119,10	ec	lock-it	
			120088	180	classic	2000	gebürstet ¹⁾	3,960	125,30	ec	lock-it	
Treppenkanten			ab Seite 127									
Sockelleisten			ab Seite 123									


³⁾ auch mit Struktur **gehobelt** erhältlich - siehe Seite 33


EICHE STONE												
										Decklage ca. 3,6 mm		
										Pflegeöl weiß siehe Seite 141		
										Akustik		
Sortierung	Stärke (mm)	Aufbau	Art. Nr.	Breite (mm)	Format	Länge (mm)	Struktur	m ² / Paket	CHF / m ²	Oberfläche	Profil	
noblesse	10	2-Schicht	105876	120	small	1200	gebürstet ¹⁾	1,584	119,50	ec	Nut & Feder	
			131499	158	small	1190	gebürstet ¹⁾	2,068	147,00	ec	Nut & Feder	
elegance	10,5	2-Schicht	106557	158	classic	2000	gebürstet ¹⁾	3,476	145,60	ec	lock-it	
			105930	180	classic	2000	gebürstet ¹⁾	3,960	151,80	ec	lock-it	
basic	10	2-Schicht	106220	158	classic	2000	gebürstet ¹⁾	3,476	138,10	ec	lock-it	
			107021	120	small	1200	gebürstet ¹⁾	1,584	100,90	ec	Nut & Feder	
naturelle	10,5	2-Schicht	131500	158	classic	2000	gebürstet ¹⁾	3,476	128,40	ec	lock-it	
			106725	180	classic	2000	gebürstet ¹⁾	3,960	136,30	ec	lock-it	
rustic	10,5	2-Schicht	106606	158	classic	2000	gebürstet ¹⁾	3,476	119,10	ec	lock-it	
			106134	180	classic	2000	gebürstet ¹⁾	3,960	125,30	ec	lock-it	
Treppenkanten			ab Seite 127									
Sockelleisten			ab Seite 123									

³⁾ auch mit Struktur **gehobelt** erhältlich - siehe Seite 31


EICHE NATURA												
										Decklage ca. 3,6 mm		
										Pflegeöl weiß siehe Seite 141		
Sortierung	Stärke (mm)	Aufbau	Art. Nr.	Breite (mm)	Format	Länge (mm)	Struktur	m ² / Paket	CHF / m ²	Oberfläche	Profil	
noblesse	10,5	2-Schicht	110245	158	classic	2000	gebürstet	3,476	155,90	ec	lock-it	
			123804	180	classic	2000	gebürstet	3,960	162,00	ec	lock-it	
basic	10,5	2-Schicht	119271	158	classic	2000	gebürstet	2,688	140,40	ec	lock-it	
			123807	180	classic	2000	gebürstet	3,960	146,50	ec	lock-it	
rustic	10,5	2-Schicht	116689	158	classic	2000	gebürstet	3,476	120,10	ec	lock-it	
			115151	180	classic	2000	gebürstet	3,960	126,30	ec	lock-it	
Treppenkanten			ab Seite 127									
Sockelleisten			ab Seite 123									

³⁾ auch mit Struktur **gehobelt** erhältlich - siehe Seite 32


EICHE SALIS angeräuchert												
										Decklage ca. 3,6 mm		
										Pflegeöl weiß siehe Seite 141		
Sortierung	Stärke (mm)	Aufbau	Art. Nr.	Breite (mm)	Format	Länge (mm)	Struktur	m ² / Paket	CHF / m ²	Oberfläche	Profil	
basic	10	2-Schicht	107025	120	small	1200	gebürstet	1,584	118,80	ec	Nut & Feder	
			107216	158	classic	2000	gebürstet ³⁾	3,476	148,10	ec	lock-it	
			115876	180	classic	2000	gebürstet ³⁾	3,960	154,20	ec	lock-it	
rustic	10,5	2-Schicht	106593	158	classic	2000	gebürstet ³⁾	3,476	127,90	ec	lock-it	
			106727	180	classic	2000	gebürstet ³⁾	3,960	133,90	ec	lock-it	
Treppenkanten			ab Seite 127									
Sockelleisten			ab Seite 123									


EICHE LAPIS angeräuchert												
										Decklage ca. 3,6 mm		
										Pflegeöl weiß siehe Seite 141		
Sortierung	Stärke (mm)	Aufbau	Art. Nr.	Breite (mm)	Format	Länge (mm)	Struktur	m ² / Paket	CHF / m ²	Oberfläche	Profil	
basic	10	2-Schicht	107024	120	small	1200	gebürstet	1,584	118,80	ec	Nut & Feder	
			110249	158	classic	2000	gebürstet ³⁾	3,476	148,10	ec	lock-it	
			116519	180	classic	2000	gebürstet ³⁾	3,960	154,20	ec	lock-it	
rustic	10,5	2-Schicht	106714	158	classic	2000	gebürstet ³⁾	3,476	127,90	ec	lock-it	
			106233	180	classic	2000	gebürstet ³⁾	3,960	133,90	ec	lock-it	
Treppenkanten			ab Seite 127									
Sockelleisten			ab Seite 123									

³⁾ auch mit Struktur **gehobelt** erhältlich - siehe Seite 33

EICHE SETA angeräuchert												
										Decklage ca. 3,6 mm		
										Pflegeöl natur siehe Seite 141		
Sortierung	Stärke (mm)	Aufbau	Art. Nr.	Breite (mm)	Format	Länge (mm)	Struktur	m ² / Paket	CHF / m ²	Oberfläche	Profil	
basic	10,5	2-Schicht	110251	158	classic	2000	gebürstet ³⁾	3,476	148,10	ec	lock-it	
			120184	180	classic	2000	gebürstet ³⁾	3,960	154,20	ec	lock-it	
rustic	10,5	2-Schicht	114109	158	classic	2000	gebürstet ³⁾	2,212	127,90	ec	lock-it	
			115104	180	classic	2000	gebürstet ³⁾	3,960	133,90	ec	lock-it	
Treppenkanten			ab Seite 127									
Sockelleisten			ab Seite 123									

³⁾ auch mit Struktur **gehobelt** erhältlich - siehe Seite 31

EICHE												
										Decklage ca. 3,6 mm		
										Pflegeöl natur siehe Seite 141		
										Platten		
										Akustik		
Sortierung	Stärke (mm)	Aufbau	Art. Nr.	Breite (mm)	Format	Länge (mm)	Struktur	m ² / Paket	CHF / m ²	Oberfläche	Profil	
noblesse	10	2-Schicht	105874	120	small	1200	gebürstet ¹⁾	1,584	114,30	ec	Nut & Feder	
			131504	158	small	1190	gebürstet	2,068	141,80	ec	Nut & Feder	
elegance	10,5	2-Schicht	106550	158	classic	2000	gebürstet ¹⁾	3,476	140,60	ec	lock-it	
			106223	180	classic	2000	gebürstet ¹⁾	3,960	146,70	ec	lock-it	
basic	10	2-Schicht	105956	158	classic	2000	gebürstet ¹⁾	3,476	133,10	ec	lock-it	
			107022	120	small	1200	gebürstet ¹⁾	1,584	95,70	ec	Nut & Feder	
naturelle	10,5	2-Schicht	131505	158	classic	2000	gebürstet	2,068	123,20	ec	Nut & Feder	
			106306	158	classic	2000	gebürstet ¹⁾	3,476	125,20	ec	lock-it	
rustic	10,5	2-Schicht	106555	180	classic	2000	gebürstet ¹⁾	3,960	131,10	ec	lock-it	
			115699	158	classic	2000	gebürstet ¹⁾	3,476	114,00	ec	lock-it	
naturelle	10,5	2-Schicht	105871	180	classic	2000	gebürstet ¹⁾	3,960	120,10	ec	lock-it	
			105898	158	classic	2000	gebürstet ¹⁾	3,476	104,80	ec	lock-it	
rustic	10,5	2-Schicht	105899	180	classic	2000	gebürstet ¹⁾	3,960	111,00	ec	lock-it	
Treppenkanten			ab Seite 127									
Sockelleisten			ab Seite 123									

EICHE IGNIS angeräuchert												
										Decklage ca. 3,6 mm		
										Pflegeöl natur siehe Seite 141		
Sortierung	Stärke (mm)	Aufbau	Art. Nr.	Breite (mm)	Format	Länge (mm)	Struktur	m ² / Paket	CHF / m ²	Oberfläche	Profil	
basic	10	2-Schicht	10999									

ec: natur geölt easy care / ml: matt lackiert, ¹⁾ auch mit Struktur **geschliffen** erhältlich - keine Artikelnummer!
²⁾ auch mit Struktur **gehobelt** erhältlich - siehe FLOORs-LH.

EICHE AURUM <i>angeräuchert</i>											
										Decklage ca. 3,6 mm <i>Pflegeöl natur siehe Seite 141</i>	
Sortierung	Stärke (mm)	Aufbau	Art. Nr.	Breite (mm)	Format	Länge (mm)	Struktur	m ² / Paket	CHF / m ²	Oberfläche	Profil
rustic	10,5	2-Schicht	123906 107219	158 180	classic classic	2000 2000	gebürstet ³⁾ gebürstet ³⁾	2,212 3,960	127,90 133,90	ec ec	lock-it lock-it
Treppenkanten Sockelleisten		ab Seite 127 ab Seite 123									

EICHE MEDIUM <i>thermobehandelt</i>											
										Decklage ca. 3,6 mm <i>Pflegeöl natur siehe Seite 141</i>	
Sortierung	Stärke (mm)	Aufbau	Art. Nr.	Breite (mm)	Format	Länge (mm)	Struktur	m ² / Paket	CHF / m ²	Oberfläche	Profil
basic	10 10,5	2-Schicht	120954 123917	120 154	small classic	1200 2000	gebürstet gebürstet	1,584 3,080	118,80 148,10	ec ec	Nut & Feder lock-it
Treppenkanten Sockelleisten		ab Seite 127 ab Seite 123									

EICHE MEDIUM MARRONE <i>thermobehandelt</i>											
										Decklage ca. 3,6 mm <i>Pflegeöl braun siehe Seite 141</i>	
Sortierung	Stärke (mm)	Aufbau	Art. Nr.	Breite (mm)	Format	Länge (mm)	Struktur	m ² / Paket	CHF / m ²	Oberfläche	Profil
basic	10	2-Schicht	123920	120	small	1200	gebürstet	1,584	118,80	ec	Nut & Feder
Treppenkanten Sockelleisten		ab Seite 127 ab Seite 123									

EICHE GRISEO											
										Decklage ca. 3,6 mm <i>Pflegeöl grau siehe Seite 141</i>	
Sortierung	Stärke (mm)	Aufbau	Art. Nr.	Breite (mm)	Format	Länge (mm)	Struktur	m ² / Paket	CHF / m ²	Oberfläche	Profil
noblesse	10,5	2-Schicht	123925 123926	158 180	classic classic	2000 2000	gebürstet gebürstet	3,476 3,960	152,20 158,60	ec ec	lock-it lock-it
basic	10,5	2-Schicht	123933 123934	158 180	classic classic	2000 2000	gebürstet gebürstet	3,476 3,960	136,80 142,80	ec ec	lock-it lock-it
Treppenkanten Sockelleisten		ab Seite 127 ab Seite 123									

EICHE GREY											
										Decklage ca. 3,6 mm <i>Pflegeöl grau siehe Seite 141</i>	
Sortierung	Stärke (mm)	Aufbau	Art. Nr.	Breite (mm)	Format	Länge (mm)	Struktur	m ² / Paket	CHF / m ²	Oberfläche	Profil
noblesse	10,5	2-Schicht	117339 106597	158 180	classic classic	2000 2000	gebürstet gebürstet	3,476 3,960	152,20 158,60	ec ec	lock-it lock-it
basic	10,5	2-Schicht	126845 106412	158 180	classic classic	2000 2000	gebürstet gebürstet	3,476 3,960	136,80 142,80	ec ec	lock-it lock-it
rustic	10,5	2-Schicht	105924 120763	158 180	classic classic	2000 2000	gebürstet gebürstet	3,476 3,960	116,50 122,70	ec ec	lock-it lock-it
Treppenkanten Sockelleisten		ab Seite 127 ab Seite 123									

KERNESCHE NATURA											
										Decklage ca. 3,6 mm <i>Pflegeöl weiß siehe Seite 141</i>	
Sortierung	Stärke (mm)	Aufbau	Art. Nr.	Breite (mm)	Format	Länge (mm)	Struktur	m ² / Paket	CHF / m ²	Oberfläche	Profil
basic	10	2-Schicht	123521	120	small	1200	gebürstet ¹⁾	1,584	95,90	ec	Nut & Feder
Treppenkanten Sockelleisten		ab Seite 127 ab Seite 123									

NUSSBAUM											
										Decklage ca. 3,6 mm <i>Pflegeöl natur siehe Seite 141</i>	
Sortierung	Stärke (mm)	Aufbau	Art. Nr.	Breite (mm)	Format	Länge (mm)	Struktur	m ² / Paket	CHF / m ²	Oberfläche	Profil
elegance	10	2-Schicht	106533	120	small	1200	geschliffen	1,584	173,30	ec	Nut & Feder
Treppenkanten Sockelleisten		ab Seite 127 ab Seite 123									

LÄRCHWEISS											
										Decklage ca. 3,6 mm <i>Pflegeöl weiß siehe Seite 141</i>	
Sortierung	Stärke (mm)	Aufbau	Art. Nr.	Breite (mm)	Format	Länge (mm)	Struktur	m ² / Paket	CHF / m ²	Oberfläche	Profil
naturelle	10,5	2-Schicht	119819	161	classic	2000	gebürstet ¹⁾	3,220	87,30	ec	lock-it
Treppenkanten Sockelleisten		ab Seite 127 ab Seite 123									

ADMONTNER ZUBEHÖR
SOCKELLEISTEN (Seite 123-126)



LÄRCHWEISS											
										Decklage ca. 3,6 mm <i>Pflegeöl natur siehe Seite 141</i>	
Sortierung	Stärke (mm)	Aufbau	Art. Nr.	Breite (mm)	Format	Länge (mm)	Struktur	m ² / Paket	CHF / m ²	Oberfläche	Profil
naturelle	10,5	2-Schicht	119087	161	classic	2000	gebürstet ¹⁾	3,220	82,70	ec	lock-it
Treppenkanten Sockelleisten		ab Seite 127 ab Seite 123									

EICHE MULTIBOND											
										Decklage 2-/3-Schicht ca. 3,6 mm <i>Pflegeöl natur siehe Seite 141</i>	
Sortierung	Stärke (mm)	Aufbau	Art. Nr.	Breite (mm) ca.	Format	Länge (mm)	Struktur	m ² / Paket ca.	CHF / m ²	Oberfläche	Profil
mit Fase	10	2-Schicht	127810 127811	130	small	1200	gebürstet geschliffen	1,716	87,00 87,00	ec ml	Nut & Feder Nut & Feder
ohne Fase	10	2-Schicht	127812	130	small	1200	geschliffen	1,716	95,70	ml	Nut & Feder
Treppenkanten Sockelleisten		ab Seite 127 ab Seite 123									

EICHE STONE MULTIBOND											
										Decklage 2-/3-Schicht ca. 3,6 mm <i>Pflegeöl weiß siehe Seite 141</i>	
Sortierung	Stärke (mm)	Aufbau	Art. Nr.	Breite (mm) ca.	Format	Länge (mm)	Struktur	m ² / Paket ca.	CHF / m ²	Oberfläche	Profil
mit Fase	10	2-Schicht	127819 127820	130	small	1200	gebürstet geschliffen	1,716	91,90 91,90	ec ml	Nut & Feder Nut & Feder
ohne Fase	10	2-Schicht	127821	130	small	1200	geschliffen	1,716	100,50	ml	Nut & Feder
Treppenkanten Sockelleisten		ab Seite 127 ab Seite 123									

EICHE WEISS MULTIBOND											
										Decklage 2-/3-Schicht ca. 3,6 mm <i>Pflegeöl weiß siehe Seite 141</i>	
Sortierung	Stärke (mm)	Aufbau	Art. Nr.	Breite (mm) ca.	Format	Länge (mm)	Struktur	m ² / Paket ca.	CHF / m ²	Oberfläche	Profil
mit Fase	10	2-Schicht	127828 127829	130	small	1200	gebürstet geschliffen	1,716	91,90 91,90	ec ml	Nut & Feder Nut & Feder
ohne Fase	10	2-Schicht	127830	130	small	1200	geschliffen	1,716	100,50	ml	Nut & Feder
Treppenkanten Sockelleisten		ab Seite 127 ab Seite 123									

ESCHE MULTIBOND											
										Decklage 2-/3-Schicht ca. 3,6 mm <i>Pflegeöl natur siehe Seite 141</i>	
Sortierung	Stärke (mm)	Aufbau	Art. Nr.	Breite (mm) ca.	Format	Länge (mm)	Struktur	m ² / Paket ca.	CHF / m ²	Oberfläche	Profil
mit Fase	10	2-Schicht	127837 127838	130	small	1200	gebürstet geschliffen	1,716	79,80 79,80	ec ml	Nut & Feder Nut & Feder
ohne Fase	10	2-Schicht	127839	130	small	1200	geschliffen	1,716	87,70	ml	Nut & Feder
Treppenkanten Sockelleisten		ab Seite 127 ab Seite 123									

ESCHE WEISS MULTIBOND											
										Decklage 2-/3-Schicht ca. 3,6 mm <i>Pflegeöl weiß siehe Seite 141</i>	
Sortierung	Stärke (mm)	Aufbau	Art. Nr.	Breite (mm) ca.	Format	Länge (mm)	Struktur	m ² / Paket ca.	CHF / m ²	Oberfläche	Profil
mit Fase	10	2-Schicht	127846 127847	130	small	1200	gebürstet geschliffen	1,716	84,20 84,20	ec ml	Nut & Feder Nut & Feder
ohne Fase	10	2-Schicht	127848	130	small	1200	geschliffen	1,716	92,10	ml	Nut & Feder
Treppenkanten Sockelleisten		ab Seite 127 ab Seite 123									

LÄRCHWEISS											
										Decklage 2-/3-Schicht ca. 3,6 mm <i>Pflegeöl natur siehe Seite 141</i>	
Sortierung	Stärke (mm)	Aufbau	Art. Nr.	Breite (mm) ca.	Format	Länge (mm)	Struktur	m ² / Paket ca.	CHF / m ²	Oberfläche	Profil
mit Fase	10	2-Schicht	127854	130	small	1200	gebürstet	1,716	76,10	ec	Nut & Feder
Treppenkanten Sockelleisten		ab Seite 127 ab Seite 123									

LÄRCHWEISS											
										Decklage 2-/3-Schicht ca. 3,6 mm <i>Pflegeöl weiß siehe Seite 141</i>	
Sortierung	Stärke (mm)	Aufbau	Art. Nr.	Breite (mm) ca.	Format	Länge (mm)	Struktur	m ² / Paket ca.	CHF / m ²	Oberfläche	Profil
mit Fase	10	2-Schicht	127858	130	small	1200	gebürstet	1,716	80,50	ec	Nut & Feder
Treppenkanten Sockelleisten		ab Seite 127 ab Seite 123									

Merkmale Multibond

Mindestabnahmemenge: ohne Fase 100 m²

Eine vollflächige Verklebung mit dem Admonter Elastic Parkettkleber ist zwingend vorgeschrieben (außer bei 3-Schicht).
Multibond-Stäbchenlänge: fallende Länge 200-1000 mm. Ausfertigung mit braunem Kitt.

EICHE											
										Decklage 2-/3-Schicht ca. 3,6 mm	
										Pflegeöl natur siehe Seite 141	
Stärke (mm)	Aufbau	Art. Nr.	Breite (mm) ca.	Format	Länge (mm)	Struktur	m ² / Paket ca.	CHF / m ²	Oberfläche	Profil	
mit Fase	10	2-Schicht	127810	130	small	1200	gebürstet	1,716	87,00	ec	Nut & Feder
			127811	130	small	1200	geschliffen	1,716	87,00	ml	Nut & Feder
ohne Fase	10	2-Schicht	127812	130	small	1200	geschliffen	1,716	95,70	ml	Nut & Feder
			127813	195	classic	2400	gebürstet	3,276	109,30	ec	Nut & Feder
			127814	195	classic	2400	geschliffen	3,276	109,30	ml	Nut & Feder
mit Fase	15	3-Schicht	127815	195	classic	2400	gebürstet	3,276	113,10	ec	lock-it
			127816	195	classic	2400	geschliffen	3,276	113,10	ml	lock-it
Treppenkanten	ab Seite 127										
Sockelleisten	ab Seite 123										
Bemusterung	CHF / Stk.										
ohne Fase	10	2-Schicht	127863	130	small	nach Verfügbarkeit	geschliffen			ml	nach Verfügbarkeit
mit Fase	10	2-Schicht	131259	130	small	nach Verfügbarkeit	gebürstet			ec	nach Verfügbarkeit

EICHE STONE											
										Decklage 2-/3-Schicht ca. 3,6 mm	
										Pflegeöl weiß siehe Seite 141	
Stärke (mm)	Aufbau	Art. Nr.	Breite (mm) ca.	Format	Länge (mm)	Struktur	m ² / Paket ca.	CHF / m ²	Oberfläche	Profil	
mit Fase	10	2-Schicht	127819	130	small	1200	gebürstet	1,716	91,90	ec	Nut & Feder
			127820	130	small	1200	geschliffen	1,716	91,90	ml	Nut & Feder
ohne Fase	10	2-Schicht	127821	130	small	1200	geschliffen	1,716	100,50	ml	Nut & Feder
			127822	195	classic	2400	gebürstet	3,276	114,00	ec	Nut & Feder
			127823	195	classic	2400	geschliffen	3,276	114,00	ml	Nut & Feder
mit Fase	15	3-Schicht	127824	195	classic	2400	gebürstet	3,276	117,80	ec	lock-it
			127825	195	classic	2400	geschliffen	3,276	117,80	ml	lock-it
Treppenkanten	ab Seite 127										
Sockelleisten	ab Seite 123										
Bemusterung	CHF / Stk.										
mit Fase	10	2-Schicht	131262	130	classic	nach Verfügbarkeit	gebürstet			ec	nach Verfügbarkeit
mit Fase	15	3-Schicht	127865	195	classic	nach Verfügbarkeit	gebürstet			ec	nach Verfügbarkeit

EICHE WEISS											
										Decklage 2-/3-Schicht ca. 3,6 mm	
										Pflegeöl weiß siehe Seite 141	
Stärke (mm)	Aufbau	Art. Nr.	Breite (mm) ca.	Format	Länge (mm)	Struktur	m ² / Paket ca.	CHF / m ²	Oberfläche	Profil	
mit Fase	10	2-Schicht	127828	130	small	1200	gebürstet	1,716	91,90	ec	Nut & Feder
			127829	130	small	1200	geschliffen	1,716	91,90	ml	Nut & Feder
ohne Fase	10	2-Schicht	127830	130	small	1200	geschliffen	1,716	100,50	ml	Nut & Feder
			127831	195	classic	2400	gebürstet	3,276	114,00	ec	Nut & Feder
			127832	195	classic	2400	geschliffen	3,276	114,00	ml	Nut & Feder
mit Fase	15	3-Schicht	127833	195	classic	2400	gebürstet	3,276	117,80	ec	lock-it
			127834	195	classic	2400	geschliffen	3,276	117,80	ml	lock-it
Treppenkanten	ab Seite 127										
Sockelleisten	ab Seite 123										
Bemusterung	CHF / Stk.										
mit Fase	10	2-Schicht	131263	130	classic	nach Verfügbarkeit	gebürstet			ec	nach Verfügbarkeit

ESCHE											
										Decklage 2-/3-Schicht ca. 3,6 mm	
										Pflegeöl natur siehe Seite 141	
Stärke (mm)	Aufbau	Art. Nr.	Breite (mm) ca.	Format	Länge (mm)	Struktur	m ² / Paket ca.	CHF / m ²	Oberfläche	Profil	
mit Fase	10	2-Schicht	127837	130	small	1200	gebürstet	1,716	79,80	ec	Nut & Feder
			127838	130	small	1200	geschliffen	1,716	79,80	ml	Nut & Feder
ohne Fase	10	2-Schicht	127839	130	small	1200	geschliffen	1,716	87,70	ml	Nut & Feder
			127840	195	classic	2400	gebürstet	3,276	100,10	ec	Nut & Feder
			127841	195	classic	2400	geschliffen	3,276	100,10	ml	Nut & Feder
mit Fase	15	3-Schicht	127842	195	classic	2400	gebürstet	3,276	103,60	ec	lock-it
			127843	195	classic	2400	geschliffen	3,276	103,60	ml	lock-it
Treppenkanten	ab Seite 127										
Sockelleisten	ab Seite 123										
Bemusterung	CHF / Stk.										
ohne Fase	10	2-Schicht	127868	130	small	nach Verfügbarkeit	geschliffen			ml	nach Verfügbarkeit
mit Fase	10	2-Schicht	131265	130	small	nach Verfügbarkeit	gebürstet			ec	nach Verfügbarkeit

ADMONTNER ZUBEHÖR
SOCKELLEISTEN (Seite 123-126)



Multibond

ec: natur geölt easy care / ml: matt lackiert, ¹⁾ auch mit Struktur **geschliffen** erhältlich - keine Artikelnummer!
²⁾ auch mit Struktur **gehobelt** erhältlich - siehe FLOORs-LH.

ESCHE WEISS											
										Decklage 2-/3-Schicht ca. 3,6 mm	
										Pflegeöl weiß siehe Seite 141	
Stärke (mm)	Aufbau	Art. Nr.	Breite (mm) ca.	Format	Länge (mm)	Struktur	m ² / Paket ca.	CHF / m ²	Oberfläche	Profil	
mit Fase	10	2-Schicht	127846	130	small	1200	gebürstet	1,716	84,20	ec	Nut & Feder
			127847	130	small	1200	geschliffen	1,716	84,20	ml	Nut & Feder
ohne Fase	10	2-Schicht	127848	130	small	1200	geschliffen	1,716	92,10	ml	Nut & Feder
			127849	195	classic	2400	gebürstet	3,276	104,40	ec	Nut & Feder
			127850	195	classic	2400	geschliffen	3,276	104,40	ml	Nut & Feder
mit Fase	15	3-Schicht	127851	195	classic	2400	gebürstet	3,276	107,90	ec	lock-it
			127852	195	classic	2400	geschliffen	3,276	107,90	ml	lock-it
Treppenkanten	ab Seite 127										
Sockelleisten	ab Seite 123										
Bemusterung	CHF / Stk.										
mit Fase	10	2-Schicht	131267	130	classic	nach Verfügbarkeit	gebürstet			ec	nach Verfügbarkeit
mit Fase	15	3-Schicht	127870	195	classic	nach Verfügbarkeit	gebürstet			ec	nach Verfügbarkeit

LÄRCHE											
										Decklage 2-/3-Schicht ca. 3,6 mm	
										Pflegeöl natur siehe Seite 141	
Stärke (mm)	Aufbau	Art. Nr.	Breite (mm) ca.	Format	Länge (mm)	Struktur	m ² / Paket ca.	CHF / m ²	Oberfläche	Profil	
mit Fase	10	2-Schicht	127854	130	small	1200	gebürstet	1,716	76,10	ec	Nut & Feder
mit Fase	15	3-Schicht	127855	195	classic	2400	gebürstet	3,276	96,50	ec	Nut & Feder
			127856	195	classic	2400	gebürstet	3,276	100,00	ec	lock-it
Treppenkanten	ab Seite 127										
Sockelleisten	ab Seite 123										
Bemusterung	CHF / Stk.										
mit Fase	10	2-Schicht	131269	130	classic	nach Verfügbarkeit	gebürstet			ec	nach Verfügbarkeit
mit Fase	15	3-Schicht	127872	195	classic	nach Verfügbarkeit	gebürstet			ec	nach Verfügbarkeit

LÄRCHE WEISS											
										Decklage 2-/3-Schicht ca. 3,6 mm	
										Pflegeöl weiß siehe Seite 141	
Stärke (mm)	Aufbau	Art. Nr.	Breite (mm) ca.	Format	Länge (mm)	Struktur	m ² / Paket ca.	CHF / m ²	Oberfläche	Profil	
mit Fase	10	2-Schicht	127858	130	small	1200	gebürstet	1,716	80,50	ec	Nut & Feder
			127859	195	classic	2400	gebürstet	3,276	100,90	ec	Nut & Feder
			127860	195	classic	2400	gebürstet	3,276	104,40	ec	lock-it
Treppenkanten	ab Seite 127										
Sockelleisten	ab Seite 123										
Bemusterung	CHF / Stk.										
mit Fase	10	2-Schicht	131271	130	classic	nach Verfügbarkeit	gebürstet			ec	nach Verfügbarkeit



ADMONTNER ZUBEHÖR
TREPPENKANTEN (Seite 127-140)



Fischgrät twin

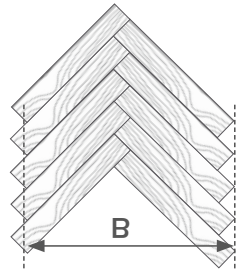
AUFBAU: 3-Schicht (15 mm) mit einer querliegenden Mittellage aus Vollholz und einer Laubholz-Rückseite bei Lauhölzern bzw. Nadelholz-Rückseite bei Nadelhölzern
2-Schicht (10 mm) auf Fichten-Stäben als Trägermaterial

DECKLAGE: ca. 3,6 mm


FORMAT: 10 x 120 x 590/1200 mm bzw. 15 x 120 x 590 mm oder 10/15mm x 158 x 590/1190 mm

INFOS: Mindestbestellmenge 25m². Andere Holzarten, Farben und Strukturen auf Anfrage! Passende Frieße auf Anfrage!

BAHNBREITEN



Bahnbreiten		
Länge ca.	Breite ca.	B ca.
590 mm	120/158	834 mm
1190 mm	158	1683 mm



EICHE WEISS													
Decklage ca. 3,6 mm													
Akustik													
Pflegeöl weiß siehe Seite 141													
Sortierung	Stärke (mm)	Aufbau	Art. Nr. links	rechts	Breite (mm)	Format	Länge (mm)	Struktur	m ² / Paket	CHF / m ² links	rechts	Oberfläche	Profile
noblesse	10	2-Schicht	106279	106290	120	small	590	gebürstet	1,558	167,80	167,80	ec	Nut & Feder
			130206	130207	120	small	1200	gebürstet	1,584	126,10	126,10	ec	Nut & Feder
			130188	130191	158	small	590	gebürstet	1,023	195,30	195,30	ec	Nut & Feder
	15	3-Schicht	130190	130193	158	small	1190	gebürstet	2,068	153,60	153,60	ec	Nut & Feder
			114886	114891	120	small	590	gebürstet	0,994	208,30	208,30	ec	Nut & Feder
			130200	130203	158	small	590	gebürstet	0,651	235,80	235,80	ec	Nut & Feder
basic	10	2-Schicht	130202	130205	158	small	1190	gebürstet	1,316	194,20	194,20	ec	Nut & Feder
			130208	130209	120	small	590	gebürstet	1,558	155,40	155,40	ec	Nut & Feder
			130210	130211	120	small	1200	gebürstet	1,584	113,70	113,70	ec	Nut & Feder
	15	3-Schicht	130182	130185	158	small	590	gebürstet	1,023	182,90	182,90	ec	Nut & Feder
			130184	130187	158	small	1190	gebürstet	2,068	141,20	141,20	ec	Nut & Feder
			125206	123929	120	small	590	gebürstet	0,994	196,00	196,00	ec	Nut & Feder
Sockelleisten Bemusterung		ab Seite 123											
noblesse	15	3-Schicht	130711	130712	158	small	1190	gebürstet				ec	Nut & Feder

EICHE STONE													
Decklage ca. 3,6 mm													
Akustik													
Pflegeöl weiß siehe Seite 141													
Sortierung	Stärke (mm)	Aufbau	Art. Nr. links	rechts	Breite (mm)	Format	Länge (mm)	Struktur	m ² / Paket	CHF / m ² links	rechts	Oberfläche	Profile
noblesse	10	2-Schicht	118240	106292	120	small	590	gebürstet	1,558	167,80	167,80	ec	Nut & Feder
			130218	130219	120	small	1200	gebürstet	1,584	126,10	126,10	ec	Nut & Feder
			130170	130173	158	small	590	gebürstet	1,023	195,30	195,30	ec	Nut & Feder
	15	3-Schicht	130172	130175	158	small	1190	gebürstet	2,068	153,60	153,60	ec	Nut & Feder
			118242	119166	120	small	590	gebürstet	0,994	208,30	208,30	ec	Nut & Feder
			130212	130215	158	small	590	gebürstet	0,651	235,80	235,80	ec	Nut & Feder
basic	10	2-Schicht	130214	130217	158	small	1190	gebürstet	1,316	194,20	194,20	ec	Nut & Feder
			130220	130222	120	small	590	gebürstet	1,558	155,40	155,40	ec	Nut & Feder
			130221	130223	120	small	1200	gebürstet	1,584	113,70	113,70	ec	Nut & Feder
	15	3-Schicht	130164	130167	158	small	590	gebürstet	1,023	182,90	182,90	ec	Nut & Feder
			130166	130169	158	small	1190	gebürstet	2,068	141,20	141,20	ec	Nut & Feder
			125017	125018	120	small	590	gebürstet	0,994	196,00	196,00	ec	Nut & Feder
Sockelleisten Bemusterung		ab Seite 123											
noblesse	15	2-Schicht	119971	119972	120	small	590	gebürstet				ec	Nut & Feder
basic	10	2-Schicht	130709	130710	158	small	1190	gebürstet				ec	Nut & Feder

ADMONTNER ZUBEHÖR
SOCKELLEISTEN (Seite 123-126)



Fischgrät twin

ec: natur geölt easy care / ml: matt lackiert, ¹⁾ auch mit Struktur geschliffen erhältlich - keine Artikelnummer!
²⁾ auch mit Struktur gehobelt erhältlich - siehe FLOORs-LH.

EICHE													
Decklage ca. 3,6 mm													
Akustik													
Pflegeöl natur siehe Seite 141													
Sortierung	Stärke (mm)	Aufbau	Art. Nr. links	rechts	Breite (mm)	Format	Länge (mm)	Struktur	m ² / Paket	CHF / m ² links	rechts	Oberfläche	Profile
noblesse	10	2-Schicht	105897	106293	120	small	590	gebürstet	1,558	162,60	162,60	ec	Nut & Feder
			130236	130238	120	small	1200	gebürstet	1,584	120,90	120,90	ec	Nut & Feder
			130224	130227	158	small	590	gebürstet	1,023	190,10	190,10	ec	Nut & Feder
	15	3-Schicht	130226	130229	158	small	1190	gebürstet	2,068	148,40	148,40	ec	Nut & Feder
			115323	115324	120	small	590	gebürstet	0,994	203,20	203,20	ec	Nut & Feder
			130230	130233	158	small	590	gebürstet	0,651	230,70	230,70	ec	Nut & Feder
basic	10	2-Schicht	130232	130235	158	small	1190	gebürstet	1,316	189,00	189,00	ec	Nut & Feder
			107228	107236	120	small	590	gebürstet	1,558	150,30	150,30	ec	Nut & Feder
			130237	130239	120	small	1200	gebürstet	1,584	108,60	108,60	ec	Nut & Feder
	15	3-Schicht	129921	129922	158	small	590	gebürstet	1,023	177,80	177,80	ec	Nut & Feder
			129925	129926	158	small	1190	gebürstet	2,068	136,10	136,10	ec	Nut & Feder
			123531	123532	120	small	590	gebürstet	0,994	190,90	190,90	ec	Nut & Feder
Sockelleisten Bemusterung		ab Seite 123											
noblesse	10	3-Schicht	113375	113377	120	small	590	gebürstet				ec	Nut & Feder
basic	10	2-Schicht	113376	113378	120	small	1200	gebürstet				ec	Nut & Feder
noblesse	15	3-Schicht	130707	130708	158	small	590	gebürstet				ec	Nut & Feder
basic	10	2-Schicht	130705	130706	158	small	1190	gebürstet				ec	Nut & Feder
basic	15	3-Schicht	130715	130716	158	small	1190	gebürstet				ec	Nut & Feder

EICHE SETA angeräuchert													
Decklage ca. 3,6 mm													
Akustik													
Pflegeöl natur siehe Seite 141													
Sortierung	Stärke (mm)	Aufbau	Art. Nr. links	rechts	Breite (mm)	Format	Länge (mm)	Struktur	m ² / Paket	CHF / m ² links	rechts	Oberfläche	Profile
noblesse	10	2-Schicht	131395	131396	120	small	590	gebürstet	1,558	185,50	185,50	ec	Nut & Feder
			131397	131398	120	small	1200	gebürstet	1,584	143,80	143,80	ec	Nut & Feder
			131399	131400	158	small	590	gebürstet	1,023	213,00	213,00	ec	Nut & Feder
	15	3-Schicht	119072	119073	120	small	590	gebürstet	0,994	226,10	226,10	ec	Nut & Feder
			131403	131404	158	small	590	gebürstet	0,651	253,60	253,60	ec	Nut & Feder
			131405	131406	158	small	1190	gebürstet	1,316	211,90	211,90	ec	Nut & Feder
basic	10	2-Schicht	131407	131408	120	small	590	gebürstet	1,558	173,10	173,10	ec	Nut & Feder
			131409	131410	120	small	1200	gebürstet	1,584	131,50	131,50	ec	Nut & Feder
			131411	131412	158	small	590	gebürstet	1,023	200,60	200,60	ec	Nut & Feder
	15	3-Schicht	131413	131414	158	small	1190	gebürstet	2,068	159,00	159,00	ec	Nut & Feder
			118020	118022	120	small	590	gebürstet	0,994	213,70	213,70	ec	Nut & Feder
			131415	131416	158	small	590	gebürstet	0,651	241,20	241,20	ec	Nut & Feder
Sockelleisten Bemusterung		ab Seite 123											
noblesse	15	3-Schicht	120205	120206	120	small	1190	gebürstet				ec	Nut & Feder

EICHE IGNIS angeräuchert													
Decklage ca. 3,6 mm													
Akustik													
Pflegeöl natur siehe Seite 141													
Sortierung	Stärke (mm)	Aufbau	Art. Nr. links	rechts	Breite (mm)	Format	Länge (mm)	Struktur	m ² / Paket	CHF / m ² links	rechts	Oberfläche	Profile
noblesse	10	2-Schicht	123880	123881	120	small	590	gebürstet	1,558	185,50	185,50	ec	Nut & Feder
			131419	131420	120	small	1200	gebürstet	1,584	143,80	143,80	ec	Nut & Feder
			131421	131422	158	small	590	gebürstet	1,023	213,00	213,00	ec	Nut & Feder
	15	3-Schicht	131423	131424	158	small	1190	gebürstet	2,068	171,30	171,30	ec	Nut & Feder
			118953	118954	120	small	590	gebürstet	0,994	226,10	226,10	ec	Nut & Feder
			131425	131426	158	small	590	gebürstet	0,651	253,60	253,60	ec	Nut & Feder
basic	10	2-Schicht	131427	131428	158	small	1190	gebürstet	1,316	211,90	211,90	ec	Nut & Feder
			123888	123889	120	small	590	gebürstet	1,558	173,10	173,10	ec	Nut & Feder
			131429	131430	120	small	1200	gebürstet	1,584	131,50	131,50	ec	Nut & Feder
	15	3-Schicht	131431	131432	158	small	590	gebürstet	1,023	200,60	200,60	ec	Nut & Feder
			131433	131434	158	small	1190	gebürstet	2,068	159,00	159,00	ec	Nut & Feder
			118378	118379	120	small	590	gebürstet	0,994	213,70	213,70	ec	Nut & Feder
Sockelleisten Bemusterung		ab Seite 123											
noblesse	15	3-Schicht	131435	131436	158	small	590	gebürstet				ec	Nut & Feder
basic	10	2-Schicht	131437	131438	158	small	1190	gebürstet				ec	Nut & Feder

EICHE LAPIS angeräuchert													
Decklage ca. 3,6 mm													
Akustik													
Pflegeöl weiß siehe Seite 141													
Sortierung	Stärke (mm)	Aufbau	Art. Nr. links	rechts	Breite (mm)	Format	Länge (mm)	Struktur	m ² / Paket	CHF / m ² links	rechts	Oberfläche	Profile
noblesse	10	2-Schicht	110005	110018	120	small	590	gebürstet	1,558	185,50	185,50	ec	Nut & Feder
			131439	1314									

Fischgrät twin

EICHE GREY													
										Decklage ca. 3,6 mm			
										<i>Akustik</i>			
										<i>Pflegeöl grau siehe Seite 141</i>			
Sortierung	Stärke (mm)	Aufbau	Art. Nr. links	Art. Nr. rechts	Breite (mm)	Format	Länge (mm)	Struktur	m ² / Paket	CHF / m ² links	CHF / m ² rechts	Oberfläche	Profile
noblesse	10	2-Schicht	106754	106755	120	small	590	gebürstet	1,558	174,00	174,00	ec	Nut & Feder
			131461	131462	120	small	1200	gebürstet	1,584	132,30	132,30	ec	Nut & Feder
			131463	131464	158	small	590	gebürstet	1,023	201,50	201,50	ec	Nut & Feder
	15	3-Schicht	131465	131466	158	small	1190	gebürstet	2,068	159,80	159,80	ec	Nut & Feder
			119079	119080	120	small	590	gebürstet	0,994	214,60	214,60	ec	Nut & Feder
			131467	131468	158	small	590	gebürstet	0,651	242,10	242,10	ec	Nut & Feder
basic	10	2-Schicht	131469	131470	158	small	1190	gebürstet	1,316	200,40	200,40	ec	Nut & Feder
			123714	123713	120	small	590	gebürstet	1,558	161,70	161,70	ec	Nut & Feder
			131473	131474	120	small	1200	gebürstet	1,584	120,00	120,00	ec	Nut & Feder
	15	3-Schicht	131475	131476	158	small	590	gebürstet	1,023	189,20	189,20	ec	Nut & Feder
			131477	131478	158	small	1190	gebürstet	2,068	147,50	147,50	ec	Nut & Feder
			123892	123893	120	small	590	gebürstet	0,994	202,30	202,30	ec	Nut & Feder
Sockelleisten Bemusterung		ab Seite 123											
noblesse	15	3-Schicht	120185	120188	120	small		gebürstet				ec	Nut & Feder
basic	10	2-Schicht	131514	131515	158	small		gebürstet				ec	Nut & Feder

EICHE GRISEO													
										Decklage ca. 3,6 mm			
										<i>Pflegeöl grau siehe Seite 141</i>			
Sortierung	Stärke (mm)	Aufbau	Art. Nr. links	Art. Nr. rechts	Breite (mm)	Format	Länge (mm)	Struktur	m ² / Paket	CHF / m ² links	CHF / m ² rechts	Oberfläche	Profile
noblesse	15	3-Schicht	123894	123895	120	small	590	gebürstet	0,994	214,60	214,60	ec	Nut & Feder
basic	15	3-Schicht	123896	123897	120	small	590	gebürstet	0,994	202,30	202,30	ec	Nut & Feder
Sockelleisten		ab Seite 123											


EICHE MEDIUM thermobehandelt													
										Decklage ca. 3,6 mm			
										<i>Platten</i>			
										<i>Pflegeöl natur siehe Seite 141</i>			
Sortierung	Stärke (mm)	Aufbau	Art. Nr. links	Art. Nr. rechts	Breite (mm)	Format	Länge (mm)	Struktur	m ² / Paket	CHF / m ² links	CHF / m ² rechts	Oberfläche	Profile
noblesse	15	3-Schicht	119082	119083	120	small	590	gebürstet	0,994	226,10	226,10	ec	Nut & Feder
basic	15	3-Schicht	120501	120502	120	small	590	gebürstet	0,994	213,70	213,70	ec	Nut & Feder
Sockelleisten		ab Seite 123											

EICHE AURUM angeräuchert													
										Decklage ca. 3,6 mm			
										<i>Platten</i>			
										<i>Pflegeöl natur siehe Seite 141</i>			
Sortierung	Stärke (mm)	Aufbau	Art. Nr. links	Art. Nr. rechts	Breite (mm)	Format	Länge (mm)	Struktur	m ² / Paket	CHF / m ² links	CHF / m ² rechts	Oberfläche	Profile
noblesse	15	3-Schicht	131483	131484	158	small	1190	gebürstet	1,316	211,90	211,90	ec	Nut & Feder
basic	15	3-Schicht	131485	131486	158	small	1190	gebürstet	1,316	199,50	199,50	ec	Nut & Feder
Sockelleisten		ab Seite 123											

EICHE MEDIUM MARRONE thermobehandelt													
										Decklage ca. 3,6 mm			
										<i>Platten</i>			
										<i>Pflegeöl braun siehe Seite 141</i>			
Sortierung	Stärke (mm)	Aufbau	Art. Nr. links	Art. Nr. rechts	Breite (mm)	Format	Länge (mm)	Struktur	m ² / Paket	CHF / m ² links	CHF / m ² rechts	Oberfläche	Profile
noblesse	15	3-Schicht	118696	118695	120	small	590	gebürstet	0,994	226,10	226,10	ec	Nut & Feder
basic	15	3-Schicht	119025	119026	120	small	590	gebürstet	0,994	213,70	213,70	ec	Nut & Feder
Sockelleisten Bemusterung		ab Seite 123											
noblesse	15	3-Schicht	120199	120200	120	small		gebürstet				ec	Nut & Feder

NUSSBAUM													
										Decklage ca. 3,6 mm			
										<i>Platten</i>			
										<i>Pflegeöl natur siehe Seite 141</i>			
Sortierung	Stärke (mm)	Aufbau	Art. Nr. links	Art. Nr. rechts	Breite (mm)	Format	Länge (mm)	Struktur	m ² / Paket	CHF / m ² links	CHF / m ² rechts	Oberfläche	Profile
elegance	10	2-Schicht	106441	106446	120	small	590	geschliffen	1,558	210,40	210,40	ec	Nut & Feder
basic	15	3-Schicht	118356	118362	120	small	590	geschliffen	0,994	255,50	255,50	ec	Nut & Feder
Sockelleisten Bemusterung		ab Seite 123											
elegance	15	3-Schicht	120215	120216	120	small		geschliffen				ec	Nut & Feder

ADMONTER ZUBEHÖR
SOCKELLEISTEN (Seite 123-126)



Chevron

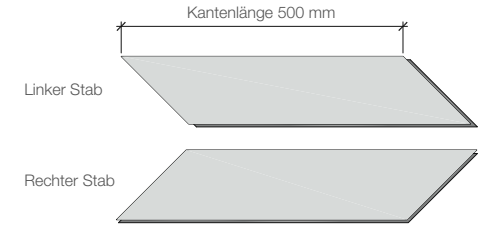
ec: natur geölt easy care / ml: matt lackiert, ¹⁾ auch mit Struktur **geschliffen** erhältlich - keine Artikelnummer!
²⁾ auch mit Struktur **gehobelt** erhältlich - siehe FLOORS-LH.

Chevron

STÄRKE: 15 mm
AUFBAU: 3-Schicht (15 mm), ca. 3,6 mm Decklage mit einer querliegenden Mittellage aus Vollholz und einer Laubholz-Rückseite

Andere Holzarten, Farben und Strukturen auf Anfrage! Passende Frieße auf Anfrage! Gerne unterstützen wir Sie bei der rechnerischen Ermittlung der erforderlichen Stückzahl für die abgebildeten Verlegemuster. Um einen optimalen Fasenschutz zu erzielen, sind Chevron Produkte nach der Verlegung einzupflegen.

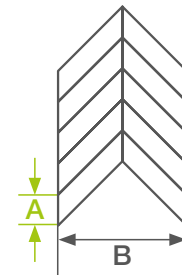
Mindestbestellmengen 25 m².




Chevron Eiche weiß, Privathaus in Slowenien

BAHNBREITEN

FORMAT 45°
15 x 120 x 500 mm B - ca. 707 mm A (Rechnerisch) - 169,7 mm



VERLEGEMUSTER BEISPIELE



EICHE WEISS														
										3-Schicht Decklage ca. 3,6 mm				
										<i>Platten</i>				
										<i>Ersteinpflege notwendig!</i>				
										<i>Pflegeöl weiß siehe Seite 141</i>				
Sortierung	Stärke (mm)	Aufbau	Art. Nr. links	Art. Nr. rechts	Breite (mm)	Format	Länge (mm)	Struktur	m ² / Paket	CHF / m ² links	CHF / m ² rechts	Oberfläche	Profile	
noblesse	45°	15	3-Schicht	118678	118681	120	small	500	gebürstet	0,84	208,30	208,30	ec	Nut & Feder
basic	45°	15	3-Schicht	119289	119290	120	small	500	gebürstet	0,84	196,00	196,00	ec	Nut & Feder
Sockelleisten		ab Seite 123												

ADMONTER ZUBEHÖR
TREPPENKANTEN (Seite 127-140)



Oberfläche matt lackiert

Durch die lackierte Oberfläche erscheinen die Dielen dezent matt. Die Poren des Holzes sind geschlossen. Damit ist es äußerst widerstandsfähig und unkompliziert in der Pflege.

EICHE WEISS											
Decklage ca. 3,6 mm											
Akustik											
Sortierung	Stärke (mm)	Aufbau	Art. Nr.	Breite (mm)	Format	Länge (mm)	Struktur	m ² / Paket	CHF / m ²	Oberfläche	Profil
noblesse	10	2-Schicht	105782	120	small	1200	gebürstet	1,584	119,50	ml	Nut & Feder
	10,5		131931	158	classic	2000	gebürstet	3,476	145,60	ml	lock-it
	15	3-Schicht	131932	180	classic	2000	gebürstet ¹⁾	3,960	151,80	ml	lock-it
			125019	158	classic	2000	gebürstet ¹⁾	2,212	149,50	ml	Nut & Feder
			104654	158	classic	2400	gebürstet ¹⁾	2,654	149,50	ml	Nut & Feder
			104621	158	classic	2000	gebürstet ¹⁾	2,212	153,20	ml	lock-it
			125020	158	classic	2400	gebürstet ¹⁾	2,654	153,20	ml	lock-it
			105759	192	classic	2000	gebürstet ¹⁾	2,688	155,70	ml	Nut & Feder
			105785	192	classic	2400	gebürstet ¹⁾	3,226	155,70	ml	Nut & Feder
			104604	192	classic	2000	gebürstet ¹⁾	2,688	159,40	ml	lock-it
			125029	192	classic	2400	gebürstet ¹⁾	3,226	159,40	ml	lock-it
			122909	240	classic	2000	gebürstet ¹⁾	3,360	177,50	ml	Nut & Feder
122129	240	classic	2400	gebürstet ¹⁾	4,032	177,50	ml	Nut & Feder			
elegance	10,5	2-schicht	104904	158	classic	2000	gebürstet	3,476	138,10	ml	lock-it
	15	3-Schicht	106249	158	classic	2000	gebürstet ¹⁾	2,212	141,90	ml	Nut & Feder
			104826	158	classic	2400	gebürstet ¹⁾	2,654	141,90	ml	Nut & Feder
			125036	158	classic	2000	gebürstet ¹⁾	2,212	145,60	ml	lock-it
			125037	158	classic	2400	gebürstet ¹⁾	2,654	145,60	ml	lock-it
			104853	192	classic	2000	gebürstet ¹⁾	2,688	148,10	ml	Nut & Feder
			106871	192	classic	2400	gebürstet ¹⁾	3,226	148,10	ml	Nut & Feder
			104857	192	classic	2000	gebürstet ¹⁾	2,688	151,80	ml	lock-it
			124944	192	classic	2400	gebürstet ¹⁾	3,226	151,80	ml	lock-it
			117533	120	small	1200	gebürstet	1,584	100,90	ml	Nut & Feder
			104648	158	classic	2000	gebürstet ¹⁾	2,212	133,90	ml	Nut & Feder
	104649	158	classic	2400	gebürstet ¹⁾	2,654	133,90	ml	Nut & Feder		
124946	158	classic	2000	gebürstet ¹⁾	2,212	137,70	ml	lock-it			
124952	158	classic	2400	gebürstet ¹⁾	2,654	137,70	ml	lock-it			
105776	192	classic	2000	gebürstet ¹⁾	2,688	140,00	ml	Nut & Feder			
105777	192	classic	2400	gebürstet ¹⁾	3,226	140,00	ml	Nut & Feder			
104554	192	classic	2000	gebürstet ¹⁾	2,688	143,90	ml	lock-it			
104669	192	classic	2400	gebürstet ¹⁾	3,226	143,90	ml	lock-it			
105730	240	classic	2000	gebürstet ¹⁾	3,360	162,00	ml	Nut & Feder			
124958	240	classic	2400	gebürstet ¹⁾	4,032	162,00	ml	Nut & Feder			
Treppenkanten Sockelleisten	ab Seite 127 ab Seite 123										
Bemusterung	CHF / Stk.										
basic	15	3-Schicht	124859	192	classic	nach Verfügbarkeit	gebürstet			ml	nach Verfügbarkeit

EICHE STONE											
Decklage ca. 3,6 mm											
Akustik											
Sortierung	Stärke (mm)	Aufbau	Art. Nr.	Breite (mm)	Format	Länge (mm)	Struktur	m ² / Paket	CHF / m ²	Oberfläche	Profil
noblesse	10	2-Schicht	104690	120	small	1200	gebürstet	1,584	119,50	ml	Nut & Feder
	10,5		131933	158	classic	2000	gebürstet	3,476	145,60	ml	lock-it
	15	3-Schicht	113834	180	classic	2000	gebürstet ¹⁾	3,960	151,80	ml	lock-it
			104745	158	classic	2400	gebürstet ¹⁾	2,212	149,50	ml	Nut & Feder
			123991	158	classic	2000	gebürstet ¹⁾	2,212	149,50	ml	Nut & Feder
			123992	158	classic	2400	gebürstet ¹⁾	2,654	149,50	ml	lock-it
			123993	158	classic	2000	gebürstet ¹⁾	2,212	153,20	ml	lock-it
			123994	158	classic	2400	gebürstet ¹⁾	2,654	153,20	ml	lock-it
			104689	192	classic	2000	gebürstet ¹⁾	2,688	155,70	ml	Nut & Feder
			104694	192	classic	2400	gebürstet ¹⁾	3,226	155,70	ml	Nut & Feder
			123994	192	classic	2000	gebürstet ¹⁾	2,688	159,40	ml	lock-it
			123995	192	classic	2400	gebürstet ¹⁾	3,226	159,40	ml	lock-it
123996	240	classic	2000	gebürstet ¹⁾	3,360	177,50	ml	Nut & Feder			
123997	240	classic	2400	gebürstet ¹⁾	4,032	177,50	ml	Nut & Feder			
elegance	10,5	2-schicht	106616	158	classic	2000	gebürstet	3,476	138,10	ml	lock-it
	15	3-Schicht	118091	158	classic	2000	gebürstet ¹⁾	2,212	141,90	ml	Nut & Feder
			123998	158	classic	2400	gebürstet ¹⁾	2,654	141,90	ml	Nut & Feder
			104856	158	classic	2000	gebürstet ¹⁾	2,212	145,60	ml	lock-it
			123999	158	classic	2400	gebürstet ¹⁾	2,654	145,60	ml	lock-it
			106255	192	classic	2000	gebürstet ¹⁾	2,688	148,10	ml	Nut & Feder
			123125	192	classic	2400	gebürstet ¹⁾	3,226	148,10	ml	Nut & Feder
			124000	192	classic	2000	gebürstet ¹⁾	2,688	151,80	ml	lock-it
			123131	192	classic	2400	gebürstet ¹⁾	3,226	151,80	ml	lock-it
			120142	120	small	1200	gebürstet	1,584	100,90	ml	Nut & Feder
			104793	158	classic	2000	gebürstet ¹⁾	2,212	133,90	ml	Nut & Feder
	104827	158	classic	2400	gebürstet ¹⁾	2,654	133,90	ml	Nut & Feder		
124001	158	classic	2000	gebürstet ¹⁾	2,212	137,70	ml	lock-it			
124002	158	classic	2400	gebürstet ¹⁾	2,654	137,70	ml	lock-it			
104651	192	classic	2000	gebürstet ¹⁾	2,212	143,90	ml	Nut & Feder			
104665	192	classic	2400	gebürstet ¹⁾	2,654	143,90	ml	Nut & Feder			
104717	192	classic	2000	gebürstet ¹⁾	2,212	147,70	ml	lock-it			
124003	192	classic	2400	gebürstet ¹⁾	2,654	147,70	ml	lock-it			
124004	240	classic	2000	gebürstet ¹⁾	3,360	162,00	ml	Nut & Feder			
122771	240	classic	2400	gebürstet ¹⁾	4,032	162,00	ml	Nut & Feder			
Treppenkanten Sockelleisten	ab Seite 127 ab Seite 123										
Bemusterung	CHF / Stk.										
basic	15	3-Schicht	124850	192	classic	nach Verfügbarkeit	gebürstet			ml	nach Verfügbarkeit



matt lackiert

EICHE											
Decklage ca. 3,6 mm											
Platten Akustik											
Sortierung	Stärke (mm)	Aufbau	Art. Nr.	Breite (mm)	Format	Länge (mm)	Struktur	m ² / Paket	CHF / m ²	Oberfläche	Profil
noblesse	10	2-Schicht	107028	120	small	1200	gebürstet	1,584	114,00	ml	Nut & Feder
	10,5		124011	158	classic	2000	gebürstet	3,476	140,60	ml	lock-it
	15	3-Schicht	121464	180	classic	2000	gebürstet	3,960	146,70	ml	lock-it
			105582	158	classic	2000	gebürstet ¹⁾	2,212	144,40	ml	Nut & Feder
			105544	158	classic	2400	gebürstet ¹⁾	2,654	144,40	ml	Nut & Feder
			117217	158	classic	2000	gebürstet ¹⁾	2,212	148,30	ml	lock-it
			124012	158	classic	2400	gebürstet ¹⁾	2,654	148,30	ml	lock-it
			123310	192	classic	2000	gebürstet ¹⁾	2,688	150,60	ml	Nut & Feder
			105636	192	classic	2400	gebürstet ¹⁾	3,226	150,60	ml	Nut & Feder
			104545	192	classic	2000	gebürstet ¹⁾	2,688	154,40	ml	lock-it
			104772	192	classic	2400	gebürstet ¹⁾	3,226	154,40	ml	lock-it
			124013	240	classic	2000	gebürstet ¹⁾	3,360	172,70	ml	Nut & Feder
124014	240	classic	2400	gebürstet ¹⁾	4,032	172,70	ml	Nut & Feder			
elegance	10,5	2-Schicht	104895	158	classic	2000	gebürstet	3,476	133,10	ml	lock-it
	15	3-Schicht	122105	158	classic	2000	gebürstet ¹⁾	2,212	137,00	ml	Nut & Feder
			104838	158	classic	2400	gebürstet ¹⁾	2,654	137,00	ml	Nut & Feder
			104829	158	classic	2000	gebürstet ¹⁾	2,212	140,60	ml	lock-it
			121677	158	classic	2400	gebürstet ¹⁾	2,654	140,60	ml	lock-it
			104866	192	classic	2000	gebürstet ¹⁾	2,688	142,90	ml	Nut & Feder
			106271	192	classic	2400	gebürstet ¹⁾	3,226	142,90	ml	Nut & Feder
			106156	192	classic	2000	gebürstet ¹⁾	2,688	146,70	ml	lock-it
			106158	192	classic	2400	gebürstet ¹⁾	3,226	146,70	ml	lock-it
			117538	120	small	1200	gebürstet	1,584	95,70	ml	Nut & Feder
			105781	158	classic	2000	gebürstet ¹⁾	2,212	128,90	ml	Nut & Feder
	124017	158	classic	2400	gebürstet ¹⁾	2,654	128,90	ml	Nut & Feder		
104658	158	classic	2000	gebürstet ¹⁾	2,212	132,90	ml	lock-it			
104797	158	classic	2400	gebürstet ¹⁾	2,654	132,90	ml	lock-it			
105391	192	classic	2000	gebürstet ¹⁾	2,688	135,00	ml	Nut & Feder			
105572	192	classic	2400	gebürstet ¹⁾	3,226	135,00	ml	Nut & Feder			
104553	192	classic	2000	gebürstet ¹⁾	2,688	138,90	ml	lock-it			
104569	192	classic	2400	gebürstet ¹⁾	3,226	138,90	ml	lock-it			
124018	240	classic	2000	gebürstet ¹⁾	3,360	157,00	ml	Nut & Feder			
105622	240	classic	2400	gebürstet ¹⁾	4,032	157,00	ml	Nut & Feder			
Treppenkanten Sockelleisten	ab Seite 127 ab Seite 123										
Bemusterung	CHF / Stk.										
noblesse	15	3-Schicht	124839	192	classic	nach Verfügbarkeit	gebürstet		ab Seite 143	ml	nach Verfügbarkeit

EICHE MEDIUM										
Decklage ca. 3,6 mm										
Platten thermobehandelt										
Sortierung	Stärke (mm)	Aufbau	Art. Nr.	Breite (mm)	Format	Länge (mm)	Str			

Multibond

Mindestabnahmemenge: ohne Fase 100 m²

Eine vollflächige Verklebung mit dem Admonter Elastic Parkettkleber ist zwingend vorgeschrieben (außer bei 3-Schicht).

Multibond-Stäbchenlänge: fallende Länge 200-1000 mm. Ausfertigung mit braunem Kitt.


EICHE											
										Decklage 2-/3-Schicht ca. 3,6 mm	
										Platten	
										Akustik	
Stärke (mm)	Aufbau	Art. Nr.	Breite (mm) ca.	Format	Länge (mm)	Struktur	m ² / Paket ca.	CHF / m ²	Oberfläche	Profil	
mit Fase	10	2-Schicht	127811	130	small	1200	geschliffen	1,716	87,00	ml	Nut & Feder
ohne Fase	10	2-Schicht	127812	130	small	1200	geschliffen	1,716	95,70	ml	Nut & Feder
mit Fase	15	3-Schicht	127814	195	classic	2400	geschliffen	3,276	109,30	ml	Nut & Feder
			127816	195	classic	2400	geschliffen	3,276	113,10	ml	lock-it
Treppenkanten	ab Seite 127										
Sockelleisten	ab Seite 123										
Bemusterung											
ohne Fase	10	2-Schicht	127863	130	small	nach Verfügbarkeit	geschliffen		CHF / Stk. ab Seite 143	ml	nach Verfügbarkeit

EICHE STONE											
										Decklage 2-/3-Schicht ca. 3,6 mm	
										Akustik	
Stärke (mm)	Aufbau	Art. Nr.	Breite (mm) ca.	Format	Länge (mm)	Struktur	m ² / Paket ca.	CHF / m ²	Oberfläche	Profil	
mit Fase	10	2-Schicht	127820	130	small	1200	geschliffen	1,716	91,90	ml	Nut & Feder
ohne Fase	10	2-Schicht	127821	130	small	1200	geschliffen	1,716	100,50	ml	Nut & Feder
mit Fase	15	3-Schicht	127823	195	classic	2400	geschliffen	3,276	114,00	ml	Nut & Feder
			127825	195	classic	2400	geschliffen	3,276	117,80	ml	lock-it
Treppenkanten	ab Seite 127										
Sockelleisten	ab Seite 123										

EICHE WEISS											
										Decklage 2-/3-Schicht ca. 3,6 mm	
										Akustik	
Stärke (mm)	Aufbau	Art. Nr.	Breite (mm) ca.	Format	Länge (mm)	Struktur	m ² / Paket ca.	CHF / m ²	Oberfläche	Profil	
mit Fase	10	2-Schicht	127829	130	small	1200	geschliffen	1,716	91,90	ml	Nut & Feder
ohne Fase	10	2-Schicht	127830	130	small	1200	geschliffen	1,716	100,50	ml	Nut & Feder
mit Fase	15	3-Schicht	127832	195	classic	2400	geschliffen	3,276	114,00	ml	Nut & Feder
			127834	195	classic	2400	geschliffen	3,276	117,80	ml	lock-it
Treppenkanten	ab Seite 127										
Sockelleisten	ab Seite 123										

ESCHE											
										Decklage 2-/3-Schicht ca. 3,6 mm	
										Platten	
Stärke (mm)	Aufbau	Art. Nr.	Breite (mm) ca.	Format	Länge (mm)	Struktur	m ² / Paket ca.	CHF / m ²	Oberfläche	Profil	
mit Fase	10	2-Schicht	127838	130	small	1200	geschliffen	1,716	79,80	ml	Nut & Feder
ohne Fase	10	2-Schicht	127839	130	small	1200	geschliffen	1,716	87,70	ml	Nut & Feder
mit Fase	15	3-Schicht	127841	195	classic	2400	geschliffen	3,276	100,10	ml	Nut & Feder
			127843	195	classic	2400	geschliffen	3,276	103,60	ml	lock-it
Treppenkanten	ab Seite 127										
Sockelleisten	ab Seite 123										

ESCHE WEISS											
										Decklage 2-/3-Schicht ca. 3,6 mm	
Stärke (mm)	Aufbau	Art. Nr.	Breite (mm) ca.	Format	Länge (mm)	Struktur	m ² / Paket ca.	CHF / m ²	Oberfläche	Profil	
mit Fase	10	2-Schicht	127847	130	small	1200	geschliffen	1,716	84,20	ml	Nut & Feder
ohne Fase	10	2-Schicht	127848	130	small	1200	geschliffen	1,716	92,10	ml	Nut & Feder
mit Fase	15	3-Schicht	127850	195	classic	2400	geschliffen	3,276	104,40	ml	Nut & Feder
			127852	195	classic	2400	geschliffen	3,276	107,90	ml	lock-it
Treppenkanten	ab Seite 127										
Sockelleisten	ab Seite 123										



Admonter Naturholzboden Floors Lärche alt weiß, Hotel in Italien




ONDO by Admonter

Freude am Wohnen. Das echte Leben kommt nicht aus dem Hochglanzprospekt. Denn im echten Leben gibt's nun mal Regenwetter. Fußabdrücke und schmutzige Hundepfoten. Im echten Leben ist man froh über einen Boden, der alles aushält und trotzdem Jahr für Jahr schön bleibt.

Diesen haben Sie somit gefunden: **Ein Naturboden von Ondo lässt Raum für das Wertvolle im Leben.**

Dein Zuhause-Gefühl.

Farbübersicht



Merkmal - Nutzen Vorteile



Merkmal Naturholzböden ONDO	Nutzen
Unterschiedliche Farbtöne	Vielzahl an Auswahlmöglichkeiten für jeden Kunden bzw. Einsatzbereich
Unterschiedliche Profile/Verlegesysteme	Für jeden Verwendungs- / Verarbeitungszweck das passende Produkt
Unterschiedliche Breiten gemeinsam verlegbar	Tolles Erscheinungsbild des Bodens in großen Räumen
Admonter Wertholzaufbau für 3-Schicht Admonter Böden (Decklage, querliegende Mittellage, Rückseite)	Breiten- und Verzugsstabilität -> der Boden liegt ruhiger und satter, Fugenbildung wird auf ein Minimum reduziert



ONDO by Admonter Eiche Frosti lebhaft, Privatobjekt / Österreich

SORTIERUNGEN ONDO



AUFBAU	<ul style="list-style-type: none"> • 3-Schicht-Aufbau • ca. 2,5 mm Decklage • Fichten-Mittellage • Gegenzug aus Schäl furnier
STRUKTUR	<ul style="list-style-type: none"> • gebürstet
OBERFLÄCHE	<ul style="list-style-type: none"> • natur geölt easy care
SORTIERUNGEN - KITTFARBEN	<ul style="list-style-type: none"> • „RUHIG“ - ruhiges, astarmes / reduziert astiges Holzbild, ohne Splint, schlicht und gefladert, artentypische, wuchs- und holzspezifische Farb- sowie Strukturunterschiede, kleine Fehlstellen sowie Risse produktspezifisch ausgefertigt mit braunem Kitt • „PUR“ - astiges lebhaftes Holzbild, ohne Splint, schlicht und gefladert, betonte wuchs- und holzspezifische Farb- sowie Strukturunterschiede, Fehlstellen sowie Risse produktspezifisch ausgefertigt mit braunem Kitt • „LEBHAFT“ - sehr lebhaftes, rustikales Holzbild, ohne Splint, schlicht und gefladert, partiell Kern vorhanden kräftige wuchs- und holzspezifische Farb- sowie Strukturunterschiede, Fehlstellen sowie Risse produktspezifisch betont ausgefertigt, Risse und partiell nicht gänzlich geschlossene Ausfertigungen sind Teil des rustikalen Erscheinungsbildes, ausgefertigt mit schwarzem Kitt
FORMAT	<ul style="list-style-type: none"> • 13 x 158 x 2000 / 2400 mm • 13 x 192 x 2000 / 2400 mm
VERLEGESYSTEM	<ul style="list-style-type: none"> • Nut & Feder • lock-it

EICHE FROSTI												
										Decklage ca. 2,5 mm		
										Akustik		
Sortierung	Stärke (mm)	Aufbau	Art. Nr.	Breite (mm)	Format	Länge (mm)	Struktur	m ² / Paket	CHF / m ²	Oberfläche	Profil	
ruhig	13	3-Schicht	122280	158	classic	2000	gebürstet	2,528	125,20	ec	Nut & Feder	
			124049	158	classic	2400	gebürstet	3,034	125,20	ec	Nut & Feder	
			122194	158	classic	2000	gebürstet	2,528	128,90	ec	lock-it	
			119331	158	classic	2400	gebürstet	3,034	128,90	ec	lock-it	
			118222	192	classic	2000	gebürstet	3,072	131,10	ec	Nut & Feder	
			121056	192	classic	2400	gebürstet	3,686	131,10	ec	Nut & Feder	
			118922	192	classic	2000	gebürstet	3,072	135,00	ec	lock-it	
			118281	192	classic	2400	gebürstet	3,686	135,00	ec	lock-it	
pur	13	3-Schicht	124050	158	classic	2000	gebürstet	2,528	109,60	ec	Nut & Feder	
			124051	158	classic	2400	gebürstet	3,034	109,60	ec	Nut & Feder	
			112045	158	classic	2000	gebürstet	2,528	113,40	ec	lock-it	
			124052	158	classic	2400	gebürstet	3,034	113,40	ec	lock-it	
			121540	192	classic	2000	gebürstet	3,072	115,70	ec	Nut & Feder	
			120306	192	classic	2400	gebürstet	3,686	115,70	ec	Nut & Feder	
			112062	192	classic	2000	gebürstet	3,072	119,40	ec	lock-it	
			112091	192	classic	2400	gebürstet	3,686	119,40	ec	lock-it	
lebhaft	13	3-Schicht	120642	158	classic	2000	gebürstet	2,528	89,40	ec	Nut & Feder	
			124053	158	classic	2400	gebürstet	3,034	89,40	ec	Nut & Feder	
			112050	158	classic	2000	gebürstet	2,528	93,30	ec	lock-it	
			112081	158	classic	2400	gebürstet	3,034	93,30	ec	lock-it	
			120315	192	classic	2000	gebürstet	3,072	95,50	ec	Nut & Feder	
			121093	192	classic	2400	gebürstet	3,686	95,50	ec	Nut & Feder	
			112068	192	classic	2000	gebürstet	3,072	99,30	ec	lock-it	
			112101	192	classic	2400	gebürstet	3,686	99,30	ec	lock-it	
Treppenkanten		ab Seite 127										
Sockelleisten		ab Seite 123										
Bemusterung								CHF/Stk.				
ruhig	13	3-Schicht	119224	192	classic	nach Verfügbarkeit	gebürstet			ec	nach Verfügbarkeit	
pur	13	3-Schicht	113394	192	classic	nach Verfügbarkeit	gebürstet		ab Seite 143	ec	nach Verfügbarkeit	
lebhaft	13	3-Schicht	113403	192	classic	nach Verfügbarkeit	gebürstet			ec	nach Verfügbarkeit	

Rückseite: aus Vollholz / ec: natur geölt easy care / ml: matt lackiert

EICHE KARI												
										Decklage ca. 2,5 mm		
										Platten		
										Akustik		
Sortierung	Stärke (mm)	Aufbau	Art. Nr.	Breite (mm)	Format	Länge (mm)	Struktur	m ² / Paket	CHF / m ²	Oberfläche	Profil	
ruhig	13	3-Schicht	120212	158	classic	2000	gebürstet	2,528	120,00	ec	Nut & Feder	
			124056	158	classic	2400	gebürstet	3,034	120,00	ec	Nut & Feder	
			119055	158	classic	2000	gebürstet	2,528	124,00	ec	lock-it	
			124057	158	classic	2400	gebürstet	3,034	124,00	ec	lock-it	
			118467	192	classic	2000	gebürstet	3,072	126,10	ec	Nut & Feder	
			119705	192	classic	2400	gebürstet	3,686	126,10	ec	Nut & Feder	
			118842	192	classic	2000	gebürstet	3,072	130,00	ec	lock-it	
			118072	192	classic	2400	gebürstet	3,686	130,00	ec	lock-it	
pur	13	3-Schicht	121835	158	classic	2000	gebürstet	2,528	104,50	ec	Nut & Feder	
			121836	158	classic	2400	gebürstet	3,034	104,50	ec	Nut & Feder	
			112047	158	classic	2000	gebürstet	2,528	108,40	ec	lock-it	
			112080	158	classic	2400	gebürstet	3,034	108,40	ec	lock-it	
			120098	192	classic	2000	gebürstet	3,072	110,70	ec	Nut & Feder	
			119929	192	classic	2400	gebürstet	3,686	110,70	ec	Nut & Feder	
			112064	192	classic	2000	gebürstet	3,072	114,50	ec	lock-it	
			112093	192	classic	2400	gebürstet	3,686	114,50	ec	lock-it	
lebhaft	13	3-Schicht	120309	158	classic	2000	gebürstet	2,528	84,50	ec	Nut & Feder	
			121825	158	classic	2400	gebürstet	3,034	84,50	ec	Nut & Feder	
			112052	158	classic	2000	gebürstet	2,528	88,20	ec	lock-it	
			112083	158	classic	2400	gebürstet	3,034	88,20	ec	lock-it	
			117255	192	classic	2000	gebürstet	3,072	90,50	ec	Nut & Feder	
			113090	192	classic	2400	gebürstet	3,686	90,50	ec	Nut & Feder	
			112070	192	classic	2000	gebürstet	3,072	94,30	ec	lock-it	
			112103	192	classic	2400	gebürstet	3,686	94,30	ec	lock-it	
Treppenkanten		ab Seite 127										
Sockelleisten		ab Seite 123										
Bemusterung								CHF/Stk.				
ruhig	13	3-Schicht	119226	192	classic	nach Verfügbarkeit	gebürstet			ec	nach Verfügbarkeit	
pur	13	3-Schicht	113396	192	classic	nach Verfügbarkeit	gebürstet		ab Seite 143	ec	nach Verfügbarkeit	
lebhaft	13	3-Schicht	113405	192	classic	nach Verfügbarkeit	gebürstet			ec	nach Verfügbarkeit	

EICHE FRIJO												
										Decklage ca. 2,5 mm		
										Akustik		
Sortierung	Stärke (mm)	Aufbau	Art. Nr.	Breite (mm)	Format	Länge (mm)	Struktur	m ² / Paket	CHF / m ²	Oberfläche	Profil	
ruhig	13	3-Schicht	122835	158	classic	2000	gebürstet	2,528	125,20	ec	Nut & Feder	
			124054	158	classic	2400	gebürstet	3,034	125,20	ec	Nut & Feder	
			119541	158	classic	2000	gebürstet	2,528	128,90	ec	lock-it	
			119306	158	classic	2400	gebürstet	3,034	128,90	ec	lock-it	
			121772	192	classic	2000	gebürstet	3,072	131,10	ec	Nut & Feder	
			124055	192	classic	2400	gebürstet	3,686	131,10	ec	Nut & Feder	
			118487	192	classic	2000	gebürstet	3,072	135,00	ec	lock-it	
			117709	192	classic	2400	gebürstet	3,686	135,00	ec	lock-it	
pur	13	3-Schicht	121425	158	classic	2000	gebürstet	2,528	109,60	ec	Nut & Feder	
			123627	158	classic	2400	gebürstet	3,034	109,60	ec	Nut & Feder	
			112046	158	classic	2000	gebürstet	2,528	113,40	ec	lock-it	
			112079	158	classic	2400	gebürstet	3,034	113,40	ec	lock-it	
			119747	192	classic	2000	gebürstet	3,072	115,70	ec	Nut & Feder	
			119484	192	classic	2400	gebürstet	3,686	115,70	ec	Nut & Feder	
			112063	192	classic	2000	gebürstet	3,072	119,40	ec	lock-it	
			112092	192	classic	2400	gebürstet	3,686	119,40	ec	lock-it	
lebhaft	13	3-Schicht	119390	158	classic	2000	gebürstet	2,528	89,40	ec	Nut & Feder	
			121824	158	classic	2400	gebürstet	3,034	89,40	ec	Nut & Feder	
			112051	158	classic	2000	gebürstet	2,528	93,30	ec	lock-it	
			112082	158	classic	2400	gebürstet	3,034	93,30	ec	lock-it	
			119748	192	classic	2000	gebürstet	3,072	95,50	ec	Nut & Feder	
			118007	192	classic	2400	gebürstet	3,686	95,50	ec	Nut & Feder	
			112069	192	classic	2000	gebürstet	3,072	99,30	ec	lock-it	
			112102	192	classic	2400	gebürstet	3,686	99,30	ec	lock-it	
Treppenkanten		ab Seite 127										
Sockelleisten		ab Seite 123										
Bemusterung								CHF/Stk.				
ruhig	13	3-Schicht	119222	192	classic	nach Verfügbarkeit	gebürstet			ec	nach Verfügbarkeit	
pur	13	3-Schicht	113395	192	classic	nach Verfügbarkeit	gebürstet		ab Seite 143	ec	nach Verfügbarkeit	
lebhaft	13	3-Schicht	113404	192	classic	nach Verfügbarkeit	gebürstet			ec	nach Verfügbarkeit	

EICHE KIMI												
										Decklage ca. 2,5 mm		
										Akustik		
Sortierung	Stärke (mm)	Aufbau	Art. Nr.	Breite (mm)	Format	Länge (mm)	Struktur	m ² / Paket	CHF / m ²	Oberfläche	Profil	
ruhig	13	3-Schicht	121640	158	classic	2000	gebürstet	2,528	131,70	ec	Nut & Feder	
			124059	158	classic	2400	gebürstet	3,034	131,70	ec	Nut & Feder	
			119151	158	classic	2000	gebürstet	2,528	135,50	ec	lock-it	
			124060	158	classic	2400	gebürstet	3,034	135,50	ec	lock-it	
			119309	192	classic	2000	gebürstet	3,072	137,70	ec	Nut & Feder	
			124061	192	classic	2400	gebürstet	3,686	137,70	ec	Nut & Feder	
			119090	192	classic	2000	gebürstet	3,072	141,50	ec	lock-it	
			124062	192	classic	2400	gebürstet	3,686	141,50	ec	lock-it	
pur	13	3-Schicht	124063	158	classic	2000	gebürstet	2,528	116,20	ec	Nut & Feder	
			124064	158	classic	2400	gebürstet	3,034	116,20	ec	Nut & Feder	
			116948	158	classic	2000	gebürstet	2,528	119,90	ec	lock-it	
			123291	158	classic	2400	gebürstet	3,034	119,90	ec	lock-it	
			124065	192	classic	2000	gebürstet	3,072	122,20	ec	Nut & Feder	
			122818	192	classic	2400	gebürstet	3,686	122,20	ec	Nut & Feder	
			112061	192	classic	2000	gebürstet	3,072	126,00	ec	lock-it	
			112090	192	classic	2400	gebürstet	3,686	126,00	ec	lock-it	
lebhaft	13	3-Schicht	119391	158	classic	2000	gebürstet	2,528				

		EICHE JORIS		Decklage ca. 2,5 mm angeräuchert Pflegeöl weiß siehe Seite 141							
Sortierung	Stärke (mm)	Aufbau	Art. Nr.	Breite (mm)	Format	Länge (mm)	Struktur	m ² / Paket	CHF / m ²	Oberfläche	Profil
pur	13	3-Schicht	119952	158	classic	2000	gebürstet	2,528	127,40	ec	Nut & Feder
			124069	158	classic	2400	gebürstet	3,034	127,40	ec	Nut & Feder
			112048	158	classic	2000	gebürstet	2,528	131,10	ec	lock-it
			124070	158	classic	2400	gebürstet	3,034	131,10	ec	lock-it
			125995	192	classic	2000	gebürstet	3,072	133,50	ec	Nut & Feder
			118535	192	classic	2400	gebürstet	3,686	133,50	ec	Nut & Feder
			112065	192	classic	2000	gebürstet	3,072	137,30	ec	lock-it
lebhaft	13	3-Schicht	112094	192	classic	2400	gebürstet	3,686	137,30	ec	lock-it
			119953	158	classic	2000	gebürstet	2,528	107,30	ec	Nut & Feder
			123205	158	classic	2400	gebürstet	3,034	107,30	ec	Nut & Feder
			112053	158	classic	2000	gebürstet	2,528	111,00	ec	lock-it
			124072	158	classic	2400	gebürstet	3,034	111,00	ec	lock-it
			121430	192	classic	2000	gebürstet	3,072	113,40	ec	Nut & Feder
			122475	192	classic	2400	gebürstet	3,686	113,40	ec	Nut & Feder
112071	192	classic	2000	gebürstet	3,072	117,20	ec	lock-it			
112104	192	classic	2400	gebürstet	3,686	117,20	ec	lock-it			
Treppenkanten		ab Seite 127									
Sockelleisten		ab Seite 123									
Bemusterung									CHF/Stk.		
pur	13	3-Schicht	113397	192	classic	nach Verfügbarkeit	gebürstet		ab Seite 143	ec	nach Verfügbarkeit
lebhaft	13	3-Schicht	113406	192	classic	nach Verfügbarkeit	gebürstet		ab Seite 143	ec	nach Verfügbarkeit

		EICHE SANJO		Decklage ca. 2,5 mm Pflegeöl natur siehe Seite 141							
Sortierung	Stärke (mm)	Aufbau	Art. Nr.	Breite (mm)	Format	Länge (mm)	Struktur	m ² / Paket	CHF / m ²	Oberfläche	Profil
pur	13	3-Schicht	124073	158	classic	2000	gebürstet	2,528	116,20	ec	Nut & Feder
			124074	158	classic	2400	gebürstet	3,034	116,20	ec	Nut & Feder
			112049	158	classic	2000	gebürstet	2,528	119,90	ec	lock-it
			124075	158	classic	2400	gebürstet	3,034	119,90	ec	lock-it
			120664	192	classic	2000	gebürstet	3,072	122,20	ec	Nut & Feder
			120489	192	classic	2400	gebürstet	3,686	122,20	ec	Nut & Feder
			107449	192	classic	2000	gebürstet	3,072	126,00	ec	lock-it
lebhaft	13	3-Schicht	112098	192	classic	2400	gebürstet	3,686	126,00	ec	lock-it
			120885	158	classic	2000	gebürstet	2,528	95,90	ec	Nut & Feder
			124076	158	classic	2400	gebürstet	3,034	95,90	ec	Nut & Feder
			116949	158	classic	2000	gebürstet	2,528	99,90	ec	lock-it
			124077	158	classic	2400	gebürstet	3,034	99,90	ec	lock-it
			117762	192	classic	2000	gebürstet	3,072	102,00	ec	Nut & Feder
			120490	192	classic	2400	gebürstet	3,686	102,00	ec	Nut & Feder
112075	192	classic	2000	gebürstet	3,072	105,90	ec	lock-it			
113075	192	classic	2400	gebürstet	3,686	105,90	ec	lock-it			
Treppenkanten		ab Seite 127									
Sockelleisten		ab Seite 123									
Bemusterung									CHF/Stk.		
pur	13	3-Schicht	113401	192	classic	nach Verfügbarkeit	gebürstet		ab Seite 143	ec	nach Verfügbarkeit
lebhaft	13	3-Schicht	113410	192	classic	nach Verfügbarkeit	gebürstet		ab Seite 143	ec	nach Verfügbarkeit



ONDO by Admonter Eiche Kari, Privatobjekt in Österreich



ONDO by Admonter Eiche Frosti lebhaft, Privatobjekt in Österreich



Welchen unserer Naturholzböden Sie auch wählen, Naturholzstiegen führen Sie ein Level höher. So eine Lösung wünscht sich jeder: Ohne langes Suchen finden Sie bei Admonter sofort **die passende Treppe zum Naturholzboden**. Aus demselben Holz gemacht und natürlich im identen jeweiligen Design. Auch der Schichtaufbau lässt sich bei Naturholzstiegen jedes Mal exakt abstimmen. Ob 2- oder 3-Schichten, es gilt in jedem Fall: **Wie der Boden so auch 1:1 die Naturholzstiegen**.

In **perfekter Harmonie** mit Admonter Naturholzböden schlagen Treppenlösungen aus Naturholz die perfekte Brücke zwischen unterschiedlichen Wohnebenen.

SCHACHTELSYSTEME

GRUNDKONSTRUKTION

- Schachtelsystem aus **Naturholzboden (15 mm Stärke)**
- Innenlage **5 mm MDF**

DIMENSION 1

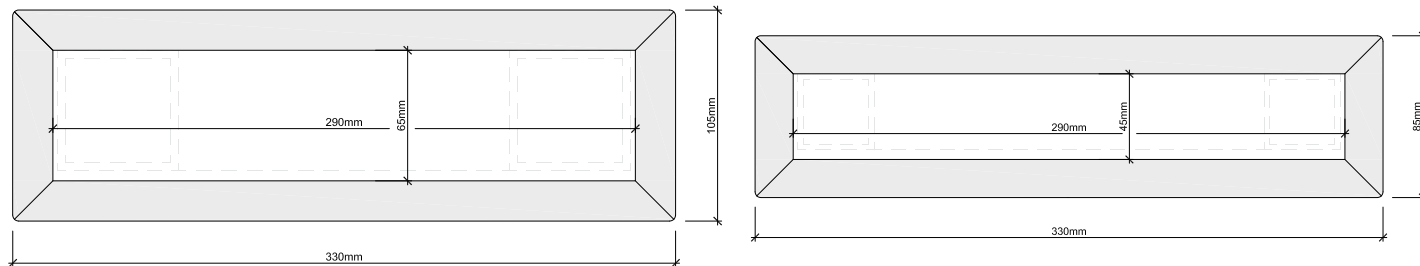
Stufentiefe - 330 mm
Stufenhöhe - 105 mm
Stufenbreite - variabel bis max. 1200 mm
Für Unterkonstruktion z.B. 60 x 60 mm Formrohr

DIMENSION 2

Stufentiefe - 330 mm
Stufenhöhe - 85 mm
Stufenbreite - variabel bis max. 1200 mm
Für Unterkonstruktion z.B. 40 x 40 mm Formrohr


ALLGEMEINE INFORMATIONEN

Unterschiedliche Treppensteigungen durch individuelles Versetzen der Elemente möglich, ohne die Tritttiefentiefe verändern zu müssen.



BAUSEITS STATISCH DIMENSIONIERTE TRAG-KONSTRUKTION IST VORAUSSETZUNG!


3 STANDARDSYSTEME IN JEWEILS 2 DIMENSIONEN



SCHACHTELSYSTEM AUS 1 TEIL - STIRNSEITIG GESCHLOSSEN

- einteilige Konstruktion, auf einer Stirnseite offen
- Formatvarianten 330 x 85 mm oder 330 x 105 mm
- Faserverlauf von Vorderkante zu Stirnseite forlaufend, siehe Foto
- Für Kragarm, zum längs Aufschieben


Art. Nr.	Produkt	Oberfläche	CHF/Stk.
125549	Eiche	gebürstet, natur geölt	444,20
125587	Lärche	gebürstet, natur geölt	390,40



SCHACHTELSYSTEM AUS 2 TEILEN - STIRNSEITIG GESCHLOSSEN

- zweiteilige Konstruktion, auf einer Stirnseite offen
- Formatvarianten 330 x 85 mm oder 330 x 105 mm
- Faserverlauf von Vorderkante zu Stirnseite forlaufend, siehe Foto
- Für Kragarm, an schwer zugänglichen Stellen, zum Zusammenstecken

Art. Nr.	Produkt	Oberfläche	CHF/Stk.
125588	Eiche	gebürstet, natur geölt	444,20
124480	Lärche	gebürstet, natur geölt	390,40



SCHACHTELSYSTEM AUS 2 TEILEN - STIRNSEITIG OFFEN

- zweiteilige Konstruktion, auf beiden Stirnseiten offen
- Formatvarianten 330 x 85 mm oder 330 x 105 mm
- Faserverlauf von Vorderkante zu Stirnseite forlaufend, siehe Foto
- Für beidseitige Wangen, zum Zusammenstecken

Art. Nr.	Produkt	Oberfläche	CHF/Stk.
124071	Eiche	gebürstet, natur geölt	390,40
124488	Lärche	gebürstet, natur geölt	336,60



HINWEISE FÜR DIE MONTAGE



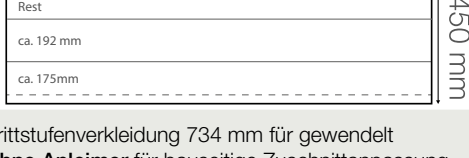

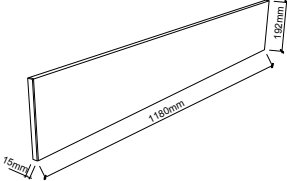
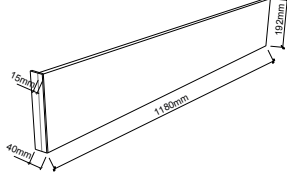

Zur Montage und Trittschallreduktion empfehlen wir die Verwendung von Admonter Elastic Parkettkleber zwischen dem Schachtel-Element und der Metall-Unterkonstruktion. Die örtlichen Bauvorschriften hinsichtlich zulässiger Öffnungsgrößen in Treppen sind zu beachten.

Merkmal - Nutzen Vorteile Naturholzstiegen Stairs



Merkmal Naturholzstiegen Stairs	Nutzen
4 unterschiedliche STAIRs Produktuntergruppen Schachtelsysteme, Ortbetonstiegen Verkleidung, selbsttragende Treppenelemente, Treppenkannten und Objektstiepenkannten	Auf individuelle Kundenbedürfnisse abgestimmte Treppenlösungen – unterschiedliche Gestaltungsmöglichkeiten bzw. Einsatz- / Anwendungsmöglichkeiten
Zum Einbau fertig vorgefertigte Elemente, passend zu jedem Admonter Naturholzboden	Einfache Montage durch bereits vorgefertigte Elemente, genau zum Boden passend und fertig Oberflächenbehandelt
Fertigung gemeinsam mit Admonter Naturboden	Zeitgleiche Lieferung von Boden und Treppenelemente von einem Hersteller

ORTBETONSTIEGEN VERKLEIDUNG

Produkt	Artikel-Nr.	Preis (in Kombination mit Naturholzböden)			
Trittstufenverkleidung gerade - ohne Anleimer für bauseitige Zuschnittanpassung 	TK-TRITT	Art. Nr.	Produkt	Oberfläche	CHF/ Stück
		124489	Eiche	gebürstet natur geölt	216,80
		124490	Lärche	gebürstet natur geölt	195,40
Trittstufenverkleidung gerade - mit Anleimer 40 x 3 mm links für bauseitige Zuschnittanpassung 	TK-TRITT-L	Art. Nr.	Produkt	Oberfläche	CHF/ Stück
		124491	Eiche	gebürstet natur geölt	250,40
		124144	Lärche	gebürstet natur geölt	224,80
Trittstufenverkleidung gerade - mit Anleimer 40 x 3 mm rechts für bauseitige Zuschnittanpassung 	TK-TRITT-R	Art. Nr.	Produkt	Oberfläche	CHF/ Stück
		124145	Eiche	gebürstet natur geölt	250,40
		124146	Lärche	gebürstet natur geölt	224,80
Trittstufenverkleidung 734 mm für gewandelt ohne Anleimer für bauseitige Zuschnittanpassung 		Art. Nr.	Produkt	Oberfläche	CHF/ Stück
		124151	Eiche	gebürstet natur geölt	468,50
		124152	Lärche	gebürstet natur geölt	421,40
Produkt	Artikel-Nr.	Preis (in Kombination mit Naturholzböden)			
Setzstufe 1180 x 192 x 15 mm mit Anleimer 15 mm seitlich einseitig für bauseitige Zuschnittanpassung 	TK-SETZ-STANDARD-15	Art. Nr.	Produkt	Oberfläche	CHF/ Stück
	Dimension: 15 x 192 x 1180 mm	124147	Eiche	gebürstet natur geölt	27,00
		124148	Lärche	gebürstet natur geölt	24,30
Setzstufe 1180 x 192 x 15 mm mit Anleimer 40 mm seitlich einseitig für bauseitige Zuschnittanpassung 	TK-SETZ-STANDARD-40	Art. Nr.	Produkt	Oberfläche	CHF/ Stück
	Dimension: 15 x 192 x 1180 mm	124149	Eiche	gebürstet natur geölt	33,80
		124150	Lärche	gebürstet natur geölt	31,00
Anleimer lose 3 x 40 x 960 mm mit Struktur & Oberfläche für bauseitige Montage 	TK-ANLEIMER-40	Art. Nr.	Produkt	Oberfläche	CHF/ Stück
	Dimension: 3 x 40 x 960 mm	124153	Eiche	gebürstet natur geölt	49,90
		124154	Lärche	gebürstet natur geölt	46,60

Voraussetzung: Vollflächige Verklebung auf ebenem Untergrund!

SELBSTTRAGENDE TREPPENELEMENTE

„TREPPENELEMENT NACH EN 15644:2008 ZUR VERWENDUNG IM TROCKENEN INNENBEREICH“

Bei fachgerechter Montage der unveränderten Treppenelemente garantieren wir die statische Tragfähigkeit nach Eurocode 5 für folgende Nutzlasten bis zur angegebenen Stufenbreite laut Tabelle 1. Davon abweichende Nutzung liegt in der Verantwortung des Verarbeiters!



Lastvariante	Gleichlast ODER Einzellast		max. Breite
	q _k [kN/m ²]	Q _k [kN]	b [m]
1	3,0	2,0	≤ 1,5
2	4,0	4,0	≤ 1,0
3	5,0	2,0	≤ 1,5
4	7,5	3,0	≤ 1,3

Tabelle 1 / garantierte statische Tragfähigkeit für selbsttragende Admonter Naturholzstiegen

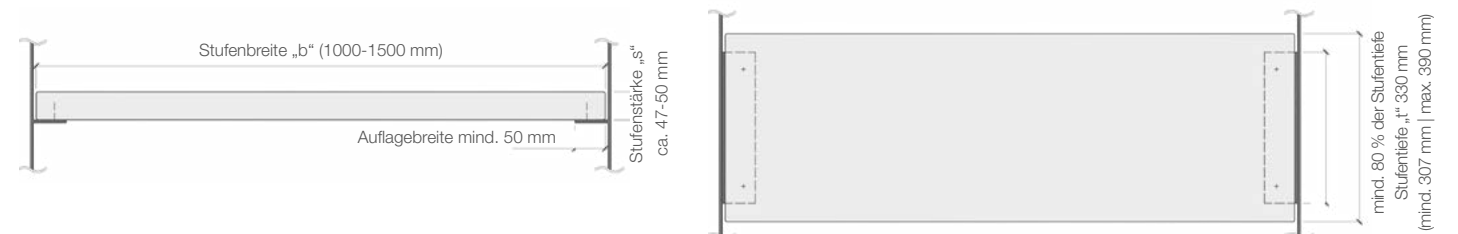
AUFBAU / MONTAGE

Decklage	aus kantenverleimten Lamellen in 3,6 mm Stärke
Stärke (s)	Mehrschicht-Aufbau ca. 47 – 50 mm (je nach Struktur und Holzart)
Stufentiefe (t)	<ul style="list-style-type: none"> Mindestens 307 mm Maximal 390 mm - größere Dimensionen auf Anfrage! (nur parallel – keine Wendeltreppen!)
Stufenbreite (b)	1000 - 1500 mm, größere Dimension auf Anfrage
Befestigung	<ul style="list-style-type: none"> Auflage / Konsolenbreite 50 mm Auflage / Konsolentiefe mind. 80% der Trittstufen-Element-Tiefe Stärke der Konsole / Wange nach Stahlbauerfordernissen Es sind die jeweils örtlichen Vorschriften des maximal zulässigen lichten Stufenabstandes zu beachten Das Treppenelement muss durch Verschraubung (Treppenelement und Konsole) zwecks Gefahr des „Verrutschens“ fixiert werden. Davon abweichende Befestigungen sind aus statischen Gründen nicht zulässig!

ALLGEMEINES

Holzarten	<ul style="list-style-type: none"> Erhältlich wie Admonter Naturholzboden - classic mit 3,6 mm Decklagen-Stärke
Sortierungen	<ul style="list-style-type: none"> noblesse / elegance / basic Weitere Sortierungen auf Anfrage Je Auftrag bzw. Treppenlauf nur eine Holzart mit der gleichen Sortierung auf allen Sichtflächen
Strukturen	<ul style="list-style-type: none"> Trittfläche und Unterseite: gebürstet, cross oder alpin Einleimer 4-seitig: geschliffen oder gebürstet
Oberflächen	<ul style="list-style-type: none"> natur geölt, stone, weiß Sonderoberflächen auf Anfrage (angeräucherte sind nicht möglich!)

Art. Nr.	Produkt	Oberfläche	Stufenbreite	CHF/Stk.
131934	Eiche	gebürstet, natur geölt	bis 1 m	276,10
124156	Eiche	gebürstet, natur geölt	ab 1m bis 1,5 m	410,60
124157	Lärche	gebürstet, natur geölt	bis 1 m	222,20
124158	Lärche	gebürstet, natur geölt	ab 1m bis 1,5 m	356,70



PODESTE

auf Anfrage möglich - Bauseitige Statik ist Voraussetzung!

HINWEISE FÜR DIE MONTAGE

- Eine stirnseitige Nutfräsung ist auf Grund der Statik nicht zulässig! Optional ist ein Ausfräsen der Unterseite des Treppenelementes für eine Konsole möglich (vor Ort durch den Verarbeiter, maximal bis zur Stärke der Decklage).
- Ein direkter Kontakt zu unbeschichteten Metallen ist unbedingt zu vermeiden (mögliche Gerbsäurereaktion).
- Für die Dauerhaftigkeit ihrer Treppe verweisen wir auf das richtige Raumklima (siehe Admonter Behaglichkeitsdiagramm) und die richtige Reinigung und Pflege, wie bei Admonter Naturholzböden.
- Rutschhemmklasse **R10**, nach DIN 51130 (nicht bei geschliffen und matt lackiert)
- Brandverhalten - gemäß CWFT (Tabelle 1 der Entscheidung der EC 2003/43/EG, berichtigt durch Corrigendum (OJEU L33 vom 08.02.2003) und ergänzt durch die Entscheidung der EC 2008/348/EG) als **D-s2 d0** klassifiziert.
- Eine beispielhafte Zuordnung typischer Nutzungskategorien für Österreich und Deutschland finden Sie im Admonter Datenblatt Naturholzstiegen.
- Die örtlichen Bauvorschriften hinsichtlich zulässiger Öffnungsgrößen in Treppen sind zu beachten.**

Classic, 2-Schicht, lock-it, DL 3,6 mm
D 10,5 x B 175 x H 35 x Rücksprung 20 x L 1980 mm

Art. Nr.	CHF/lfm.
-	95,70

Small, 2-Schicht, Nut & Feder, DL 3,6 mm
D 10 x B 110 x H 35 x Rücksprung 20 x L 1180 mm

Art. Nr.	CHF/lfm.
-	91,70

Classic, 3-Schicht, lock-it, DL 3,6 mm
D 15 x B 175 x H 40 x Rücksprung 20 x L 2380/1980 mm

Art. Nr.	Holzart	CHF/lfm.
-	Laubholz	103,30
	Nadelholz	94,60

Classic, 3-Schicht, Nut & Feder, DL 3,6 mm
D 15 x B 175 x H 40 x Rücksprung 20 x L 2380/1980 mm

Art. Nr.	Holzart	CHF/lfm.
-	Laubholz	99,30
	Nadelholz	91,00

Objekt-Classic, 3-Schicht, lock-it, DL 3,6 mm
D 15 x B 75 x H 75 x Rücksprung 0 x L 2380/1980 mm

Art. Nr.	Holzart	CHF/lfm.
-	Laubholz	67,20
	Nadelholz	61,60

Objekt-Classic, 3-Schicht, Nut & Feder, DL 3,6 mm
D 15 x B 75 x H 75 x Rücksprung 0 x L 2380/1980 mm

Art. Nr.	Holzart	CHF/lfm.
-	Laubholz	63,30
	Nadelholz	58,00

Multibond, Classic, 3-Schicht, lock-it, DL 3,6 mm
D 15 x B 175 x H 40 x Rücksprung 20 x L 2380 mm

Art. Nr.	Holzart	CHF/lfm.
-	Laubholz	103,30
	Nadelholz	94,60

Multibond, Classic, 3-Schicht, Nut & Feder, DL 3,6 mm
D 15 x B 175 x H 40 x Rücksprung 20 x L 2380 mm

Art. Nr.	Holzart	CHF/lfm.
-	Laubholz	99,30
	Nadelholz	91,00

Ondo, 3-Schicht, lock-it, DL 2,5 mm
D 13 x B 175 x H 40 x Rücksprung 20 x L 2380/1980 mm

Art. Nr.	Holzart	CHF/lfm.
-	Laubholz	103,30

Ondo, 3-Schicht, Nut & Feder, DL 2,5 mm
D 13 x B 175 x H 40 x Rücksprung 20 x L 2380/1980 mm

Art. Nr.	Holzart	CHF/lfm.
-	Laubholz	99,30

Objekt-Ondo, 3-Schicht, lock-it, DL 2,5 mm
D 13 x B 75 x H 75 x Rücksprung 0 x L 2380/1980 mm

Art. Nr.	Holzart	CHF/lfm.
-	Laubholz	67,20

Objekt-Ondo, 3-Schicht, Nut & Feder, DL 2,5 mm
D 13 x B 75 x H 75 x Rücksprung 0 x L 2380/1980 mm

Art. Nr.	Holzart	CHF/lfm.
-	Laubholz	63,30

Multibond, Small, 2-Schicht, Nut & Feder, DL 3,6 mm
D 10 x B 120 x H 35 x Rücksprung 20 x L 1180 mm

Art. Nr.	Holzart	CHF/lfm.
-	Laubholz	91,70
	Nadelholz	84,00

Objekt-Multibond, Small, 2-Schicht, Nut & Feder, DL 3,6 mm
D 10 x B 50 x H 50 x Rücksprung 0 x L 1180 mm

Art. Nr.	Holzart	CHF/lfm.
-	Laubholz	55,70
	Nadelholz	51,00

Objekt-Multibond, Classic, 3-Schicht, Nut & Feder, DL 3,6 mm
D 15 x B 90 x H 90 x Rücksprung 0 x L 2380 mm

Art. Nr.	Holzart	CHF/lfm.
-	Laubholz	63,30
	Nadelholz	58,00

Objekt-Multibond, Classic, 3-Schicht, lock-it, DL 3,6 mm
D 15 x B 90 x H 90 x Rücksprung 0 x L 2380 mm

Art. Nr.	Holzart	CHF/lfm.
-	Laubholz	67,20
	Nadelholz	61,60

ENDLOSE VARIATIONEN


Die vielfältigen Möglichkeiten von ELEMENTs Naturholzplatten überraschen immer wieder. Egal ob als Wandverkleidung, Küchenfront, Türe, Möbel oder als Tischplatte. Offenbar fühlen sich Architekten und Möbelmacher von Admonter Naturholzplatten besonders inspiriert.

Holz ist ein absolutes Naturprodukt und so kommt es mit der Zeit zu völlig **natürlichen Farbveränderungen**. Je nach **Intensität der Sonneneinstrahlung** werden helle Hölzer dunkler und dunkle Hölzer sowie thermisch behandelte Hölzer heller. Admonter empfiehlt den Auftrag eines **UV-Schutzes**, um den dunklen Farbton auf Dauer zu erhalten. Dieser kann auch durch Beizen (auf Anfrage erhältlich) erreicht werden.



Formaldehydfreie Verleimung

Sämtliche Admonter Naturholzplatten erfüllen die Anforderungen der derzeit strengsten europäischen Formaldehydklasse E1, bestimmt nach EN717, welche diese um ein Vielfaches unterschreiten. Es kommen ausschließlich modernste Leimsysteme zum Einsatz, sodass in Admonter Naturholzplatten kein holzfremdes Formaldehyd mehr nachweisbar ist.



Admonter Naturholzplatten Altholz gehackt, Hotel Falkensteiner / Österreich

Technische Informationen

Sortierbeschreibungen

ALTHOLZ

AH	Altholz Natursortierung
AHS	sonnenverbranntes Altholz in Natursortierung
AHW	wurmstichiges Altholz in Natursortierung
C+	Fichte - Rückseitenqualität, ausgefertigt
C	Fichte - Rückseitenqualität, nicht ausgefertigt (Erle grau mit Laubholz-Rückseite)
CG+	Fichte - Rückseitenqualität ausgefertigt
CG	Fichte - Rückseitenqualität nicht ausgefertigt
AHE	vergrautes Altholz
AHEI	Altholz Eiche, Rückseite C

NADELHOLZ

AB	ruhige Sortierung
UNI	ruhige Natursortierung mit breiteren Decklagen
B	lebhaft Sortierung
ST	lebhaft Natursortierung
C+	Rückseitenqualität, ausgefertigt
C	Rückseitenqualität, nicht ausgefertigt
ZI	Zirbe Natursortierung
C+	Zirbe - Rückseitenqualität ausgefertigt

LAUBHOLZ

A	praktisch astreine, ruhige Sortierung
B	astige Natursortierung
R	lebhaft Natursortierung, schwarz gekittet
C+	Rückseitenqualität, ausgefertigt
C	Rückseitenqualität, nicht ausgefertigt

GEHACKTE OBERFLÄCHE

H2	Platte wird aus einzelnen gehackten Lamellen produziert (nicht flächeneben ausgefertigt)
H3	Platte wird aus original gehackten dunklen Balken produziert (nicht flächeneben ausgefertigt)
H4	Platte wird aus original gehackten hellen Balken produziert (nicht flächeneben ausgefertigt)

Technische Informationen

Technische Klassen der Verleimung lt. EN 13353:

- **Standardmäßig sind die Platten SWP/2 NS verleimt:** Massivholzplatte für die Verwendung als nichttragender Bauteil im Feuchtbereich, bei Beachtung des konstruktiven Holzschutzes auch im witterungsgeschützten Außenbereich verwendbar.
- **Ausnahme NHP Fichte mit ML-Fichte und Lärche mit ML-Lärche:** Verleimung SWP/3 NS. Abweichend von der EN 13353 ist ein Einsatz in der Nutzungs-/Gebrauchsklasse 3 nicht zulässig.
- **Ausnahme CUBE:** Diese sind SWP/1 NS verleimt - Massivholzplatte für die Verwendung als nichttragender Bauteil im Innenbereich, ohne Gefahr einer Durchfeuchtung.
- Admonter Naturholzplatten sind **fugendicht verleimt**. Zirbe, alle gehackten Platten, alle Altholzvarianten und CUBE sind **fugendicht gelegt**.

Oberflächengüte: Geschliffene Admonter Naturholzplatten werden standardmäßig mit **K120-Schliff** ausgeliefert.

Die **Kittfarbe** ist erst nach erfolgter Oberflächenbehandlung repräsentativ. **Standard-Breite bei allen Naturholzplatten-Platten: 2030 mm.** Sonderplatten wie Altholz H2/H3/H4 und sonnenverbranntes Altholz sind nicht im Format zugeschnitten.

Admonter empfiehlt bei thermisch behandelten Hölzern die Verwendung eines „**Ponal Konstruktion PUR-Klebers**“, da herkömmlicher Weißleim aufgrund der niedrigen Holzfeuchte unter Umständen nicht vollkommen aushärtet.

Ökologische und gesundheitliche Unbedenklichkeit: Sämtliche Admonter Naturholzplatten tragen das **Umweltzeichen**, verliehen von der **Republik Österreich** bzw. dem **Bundesministerium für Land- und Forstwirtschaft, Umwelt und Wasserwirtschaft**, das ökologische und gesundheitliche Unbedenklichkeit garantiert.

Europäische Bauproduktenverordnung: Auf Admonter Naturholzplatten findet die Verordnung (EU) Nr. 305/2011 Anwendung. Detaillierte Informationen zur Leistungserklärung (DOP) finden Sie unter admonter.com

Kürzelbedeutungen:

- **SML** = Stabmittellage
- **BML** = Brettmittellage
- **MML** = Mehrschichtige verleimte Mittellage
- **3-Schicht** = Kreuzweise verleimte Brettmittellagen
- **7-Schicht** = Kreuzweise verleimte Brettmittellagen
- **nach Verfügbarkeit** = Abgabe nur in anfallenden Längen, je nach aktueller Verfügbarkeit

Bitte prüfen Sie erhaltene Admonter Naturholzplatten umgehend nach Anlieferung im Rahmen der Wareneingangskontrolle auf evt. vorhandene Mängel (Beschädigungen, Ausbesserungen, Verzug, Sortierung, ...). Bitte beachten Sie, dass falsche Lagerung, fehlende Konditionierung für den jeweiligen Verwendungszweck, ungleiche Oberflächenbehandlung, ungleiche Belastung, nicht passende relative Luftfeuchte (Werksvorgabe: 40-60% - siehe auch **Admonter Behaglichkeitsdiagramm auf admonter.com**) sowie falsches Raumklima zu Schäden führen können.

Einleitung Naturholzplatten

DECKLAGEN-BREITEN

- **Allgemeine Breiten**
93 / 114 / 120 / 137 / 142 / 146 / 158 / 186 mm
- **Sonderbreiten bei ausgewählten Produkten**
171 mm (UNI/C+)
- **Spezifisch**
Mix (Lamellen werden in fallenden Breiten verarbeitet - keine Fixbreiten)

Pro Platte nur eine Decklagenbreite (ergibt sich je nach Verfügbarkeit = nicht frei wählbar).
Bei Abnahme mehrerer Naturholzplatten können diese unterschiedliche Decklagenbreiten haben. **Ausgenommen:** Zirbe und alle Altholzvarianten haben spezifische Decklagenbreiten in der Platte.



MITTELLAGEN



NADELHOLZPLATTE MIT
NADELHOLZ-MITTELLAGE



MÖBELPLATTE MIT
3-SCHICHT-MITTELLAGE



LAUBHOLZPLATTE MIT
NADELHOLZ-MITTELLAGE



MÖBELPLATTE MIT
5-SCHICHT-MITTELLAGE



LAUBHOLZPLATTE MIT
LAUBHOLZ-MITTELLAGE

SAUNATAUGLICHKEIT

Admonter Naturholzplatten werden nach EN 13353 produziert. Die entsprechende CE-Konformitätserklärung gemäß EN 13986 ist unter admonter.com/downloads abrufbar.

Admonter Naturholzplatten werden vielfach im Saunabereich eingesetzt und sind prinzipiell auch für die Verwendung im Saunainnenbereich geeignet, sofern gewisse Umstände bei der Planung und dem Saunabetrieb berücksichtigt werden.

Nähere Informationen finden Sie auf admonter.com

Informationen zu den geprüften und speziell für den Einsatz in Saunen nach ÖNORM M 6219 zugelassenen Naturholzplatten, finden Sie auf [Seite 87](#).

PEFC (NACHHALTIGE FORSTWIRTSCHAFT)



Das Holz, aus dem Admonter Naturholzplatten gefertigt werden, stammt ausschließlich aus Wäldern mit nachhaltiger Forstwirtschaft. Sie garantiert die Pflege der Artenvielfalt von Tieren und Pflanzen und die Bewahrung des natürlichen Lebensraumes mit hohem Erholungswert.

CE-KENNZEICHNUNG



Admonter Naturholzplatten werden im Einklang mit der EN 13353 gefertigt. Die CE-Kennzeichnung erfolgt gem. EN 13986 bzw. EN 14915. Die Konformitätserklärung sowie die detaillierte Begleitinformation finden Sie unter admonter.com




Admonter Naturholzplatten Elements Eiche, Privathaus in Österreich




Admonter Naturholzplatten Elements Eiche, Privathaus in Österreich

WANDELEMENTE - GALLERIA



EINZIGARTIG DER EFFEKT VON ADMONTER NATURHOLZGEFÜHL.
Admonter lässt Holz die Wände hochgehen. Die Wandelemente GALLERIA im Dielenformat bieten haptisch erlebbare Strukturen, die weit über die im Boden umsetzbaren hinausgehen. Faszinierend die Vielfalt. Beeindruckend die einfache Verarbeitung. Einzigartig der Effekt von Admonter Naturholzgefühl.

WANDELEMENTE - CUBE



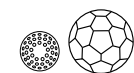
EINE EINLADUNG ZUM SPÜREN. CUBE HAT DIE AURA ECHTEN HANDWERKS.
Bei CUBE ist nichts eben. Genau das ist ja der Sinn der Sache. Diese Wandelemente im Admonter Naturholzplatten-Programm überzeugt durch ihre **Mehrdimensionalität**. Das fasziniert. Wände, Decken, Möbel und Objekte verfügen automatisch über gesteigerten Charme.

NATURHOLZPLATTEN - ALTHOLZ / ALT-PRODUKTE



MULTITALENT Naturholzplatten.

Naturholzplatten von Admonter sind eine echte Inspiration – für Architekten genauso wie für Möbelbauer. Kein Wunder. Sie können ja auch so viel mehr als nur Wände veredeln.




Ballwurfsicherheit geprüft nach DIN 18032-3 (Wand)
Mit **Hand- und Hockeyball** uneingeschränkt bestanden.
(gilt für Eiche rustikal, Fichte ALT und Fichte stark gebürstet)



Brandverhalten: bis C-s2, d0 nur mit werkseitiger Oberflächenbehandlung und mechanischer Befestigung möglich

NATURHOLZPLATTEN - LAUBHOLZ



VERKLEIDEN? NEIN, NATURHOLZPLATTEN AUS LAUBHOLZ SIND UND WIRKEN AUTHENTISCH.

Aus einer Naturholzplatte lässt sich mehr machen als nur eine Platte oder Verkleidung. Die Kreativität lässt sich damit in vielerlei Anwendungen auf die Spitze treiben. Für den **zeitlosen Charakter des Designs** sorgt schon das Grundmaterial selbst. Schön gewachsenes Laubholz. In verschiedensten Varianten. Aber immer 100% authentisch.

MÖBELPLATTEN - LAUBHOLZ



NATURHOLZPLATTEN - NADELHOLZ



DESIGN SURROUND: NATURHOLZPLATTEN AUS NADELHOLZ SIND ÜBERALL GROSSES KINO.

Prädikat besonders wertvoll. Naturholzplatten aus Lärche, Tanne, Fichte, Zirbe und aus Altholz eröffnen gänzlich neue Möglichkeiten. Ob es gilt, die passende Platte zu einem der Admonter Naturholzböden zu finden, oder gestalterisches Neuland zu betreten: Naturholzplatten aus Nadelholz sind genau dafür geschaffen. **Mit individueller Maserung und in spezifischen Farben prägen sie jeden Raum.**


Merkmal - Nutzen Vorteile Naturholzplatten Elements



Merkmal Naturholzplatten Elements	Nutzen
Standard-Breite 2030 mm bei ALLEN Elements-Produkten	Einfache Lagerhaltung (keine Kurzlängen z.B.: bei Altholz!!!); Verschnittkalkulation / weniger Artikel je Produktgruppe -> übersichtlicher & einfacher
Auswahlmöglichkeit aus unzähligen Holzarten – im speziellen auch Altholz	Vielzahl an Auswahlmöglichkeiten für kundenspezifisches Produkt, genau auf Kundennutzen / Kundenwünsche abgestimmt.
Unterschiedliche Strukturmöglichkeiten und Farbtöne	Für jeden Kunden bzw. Einsatzbereich / Wohnsituation die passende Oberfläche
Auch als Saunaplatte erhältlich	
Unterschiedliche Aufbauvarianten	Für jeden Verwendungs- / Verarbeitungszweck das passende Produkt
Dienstleistungsprogramm – Zuschnitte und einfach Kantenbearbeitung und Fräsarbeiten sowie Oberflächenbehandlung und Strukturen	Kapazitätsausgleich bei Überlastung der Produktion des Verarbeiters / auf montagefertige Möbelteile kann zurückgegriffen werden

ALTHOLZ ERLE GRAU anfallende Länge ab 25m								Platten	dunkel ausgefertigt
Stärke (mm) ca.	Art. Nr.	Breite (mm)	Länge (mm)	DL-Stärke (mm) ca.	m ² / Paket	CHF / m ²	Oberfläche		
21	108382	244	1800	7-10	1,757	277,30	roh		
21	108383	244	2100	7-10	2,050	277,30	roh		
21	108384	244	2250	7-10	2,196	277,30	roh		
Abschlussleiste						CHF / lfm.			
25	113129	60	2380			55,80	roh		
Bemusterung									
21	113384	244		7-10		ab Seite 145	roh		

ALTHOLZ GEHACKT H3 anfallende Länge ab 25m								Platten Akustik	dunkel ausgefertigt
Stärke (mm) ca.	Art. Nr.	Breite (mm)	Länge (mm)	DL-Stärke (mm) ca.	m ² / Paket	CHF / m ²	Oberfläche		
22	108376	244	1800	8-10	1,757	317,50	roh		
22	120946	244	2100	8-10	2,050	317,50	roh		
22	120892	244	2250	8-10	2,196	317,50	roh		
Abschlussleiste						CHF / lfm.			
25	113125	60	2380			59,30	roh		
Bemusterung									
22	113383	244		8-10		ab Seite 145	roh		


ALTHOLZ GEHACKT H2 anfallende Länge ab 25m								Platten Akustik	
Stärke (mm) ca.	Art. Nr.	Breite (mm)	Länge (mm)	DL-Stärke (mm) ca.	m ² / Paket	CHF / m ²	Oberfläche		
20	113675	244	1800	6	2,257	223,60	roh		
20	117104	244	1800	6	2,257	236,40	natur geölt		
20	119451	244	2100	6	2,050	223,60	roh		
20	117200	244	2100	6	2,050	236,40	natur geölt		
20	117212	244	2250	6	2,196	223,60	roh		
20	124165	244	2250	6	2,196	236,40	natur geölt		
Abschlussleiste						CHF / lfm.			
25	113124	60	2380			43,00	roh		
25	124167	60	2380			51,60	natur geölt geb.		
Bemusterung									
20	113382	244		6		ab Seite 145	roh		


ALTHOLZ WURMSTICH GEBÜRSTET								Boden Platten Akustik	braun ausgefertigt
Stärke (mm) ca.	Art. Nr.	Breite (mm)	Länge (mm)	DL-Stärke (mm) ca.	m ² / Paket	CHF / m ²	Oberfläche		
19	116598	244	1800	5	2,257	277,30	roh		
19	116136	244	1800	5	2,257	290,20	natur geölt		
19	124166	244	2100	5	2,050	277,30	roh		
19	116648	244	2100	5	2,050	290,20	natur geölt		
19	116185	244	2250	5	2,196	277,30	roh		
19	117062	244	2250	5	2,196	290,20	natur geölt		
Abschlussleiste						CHF / lfm.			
25	113662	60	2380			55,80	roh		
25	124168	60	2380			64,50	natur geölt		
Bemusterung									
19	114428	244		5		ab Seite 145	roh		

Hinweis: Galleria Elemente sind mit einer „großen Fase“ (V-Fuge) versehen.


Galleria - Wandelemente


DL: Decklage / SML: Stabmittellage / BML: Brettmittellage / MML: Mehrschichtig verleimte Mittellage






EICHE RUSTIKAL gebürstet								Boden Platten Akustik	
Stärke (mm) ca.	Art. Nr.	Breite (mm)	Länge (mm)	DL-Stärke (mm) ca.	m ² / Paket	CHF / m ²	Oberfläche		
19	113674	244	2400	3,6	2,928	199,90	roh		
19	119455	244	2400	3,6	2,928	214,30	natur geölt		
Abschlussleiste						CHF / lfm.			
25	124169	60	2380			37,30	roh		
25	113131	60	2380			46,00	natur geölt		
Bemusterung									
19	113381	244		6		ab Seite 145	roh		

FICHTE relief								Boden Platten Akustik	
Stärke (mm) ca.	Art. Nr.	Breite (mm)	Länge (mm)	DL-Stärke (mm) ca.	m ² / Paket	CHF / m ²	Oberfläche		
19	123847	244	2400	6	2,928	68,50	roh		
19	125050	244	2400	6	2,928	81,70	natur geölt		
Abschlussleiste						CHF / lfm.			
25	115485	60	2380			35,40	roh		
25	115690	60	2380			44,20	natur geölt		
Bemusterung									
19	126029	244		6		ab Seite 145	roh		

ALTHOLZ SONNENVERBRANNT GEBÜRSTET								Platten Akustik	dunkel ausgefertigt
Stärke (mm) ca.	Art. Nr.	Breite (mm)	Länge (mm)	DL-Stärke (mm) ca.	m ² / Paket	CHF / m ²	Oberfläche		
22	113681	244	1800	7-10	1,757	281,70	roh		
22	115093	244	2100	7-10	2,050	281,70	roh		
22	115094	244	2250	7-10	2,196	281,70	roh		
Abschlussleiste						CHF / lfm.			
25	119086	60	2380			55,80	roh		
Bemusterung									
22	113385	244		7-10		ab Seite 145	roh		

FICHTE ALT RELIEF gedämpft								Boden Platten Akustik	
Stärke (mm) ca.	Art. Nr.	Breite (mm)	Länge (mm)	DL-Stärke (mm) ca.	m ² / Paket	CHF / m ²	Oberfläche		
19	113673	244	2400	5	2,928	99,60	roh		
19	123159	244	2400	5	2,928	112,80	natur geölt		
Abschlussleiste						CHF / lfm.			
25	124527	60	2380			37,30	roh		
25	124170	60	2380			46,30	natur geölt		
Bemusterung									
19	113380	244		5		ab Seite 145	natur geölt		

FICHTE ALT gebürstet gedämpft								Boden Platten Akustik	
Stärke (mm) ca.	Art. Nr.	Breite (mm)	Länge (mm)	DL-Stärke (mm) ca.	m ² / Paket	CHF / m ²	Oberfläche		
19	120617	244	2400	5	2,928	89,40	roh		
19	116923	244	2400	5	2,928	102,70	natur geölt		
Abschlussleiste						CHF / lfm.			
25	125116	60	2380			37,30	roh		
25	117060	60	2380			46,00	natur geölt		
Bemusterung									
19	126032	244		5		ab Seite 145	natur geölt		

		FICHTE ALT character gedämpft			braun ausgefertigt		   	
		Stärke (mm) ca.	Art. Nr.	Breite (mm)	Länge (mm)	DL-Stärke (mm) ca.	m ² / Paket	CHF / m ²
19	117233	244	2400	5	2,928	126,10	weiß geölt	
Abschlussleiste							CHF / lfm.	
25	124172	60	2380			35,50	roh	
25	124173	60	2380			43,80	weiß geölt	
Bemusterung								
19	117235	244		5		ab Seite 145	weiß geölt	

Hinweis: Galleria Elemente sind mit einer „großen Fase“ (V-Fuge) versehen.

ABSCHLUSSLEISTE

Dimension: 25 x 60 x 2380 mm



GALLERIA - RUNDUM GENUTET

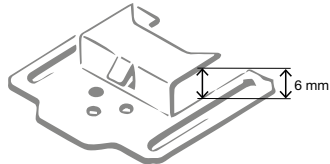
mit fremder Feder (wird mitgeliefert)



GALLERIA ist SWP/2 NS (nicht tragend) verleimt: Massivholzplatte für die Verwendung als nichttragender Bauteil im Feuchtbereich, bei Beachtung des konstruktiven Holzschutzes auch im witterungsgeschützten Außenbereich verwendbar

PROFILKRALLE

Inhalt	Art. Nr.	CHF/Pkg.
100 Stk. / Schachtel ausreichend für ca. 9 m ²	101491	24,90




BEMUSTERUNG GALLERIA

Produkt	Art. Nr.	CHF
GALLERIA Einzelement	siehe Handmusterartikel	138,50

Galleria - Wandelemente

DL: Decklage / SML: Stabmittellage / BML: Brettmittellage / MML: Mehrschichtig verleimte Mittellage



Galleria Altholz gehackt H3

ALHOLZ ERLE GRAU Platten								dunkel ausgefertigt
Stärke (mm) ca.	Art. Nr.	Breite (mm)	Länge (mm)	DL-Stärke (mm) ca.	m ² / Paket	CHF / m ²	Oberfläche	
21	108374	281	1645	6 - 10	1,849	402,50	roh	
Abschlussleiste						CHF / lfm.		
25	124180	60	2380			55,80	roh	
Bemusterung								
21	113369	281		6 - 10		ab Seite 145	roh	

ALHOLZ SONNENVERBRANNT Platten Akustik								dunkel ausgefertigt
Stärke (mm) ca.	Art. Nr.	Breite (mm)	Länge (mm)	DL-Stärke (mm) ca.	m ² / Paket	CHF / m ²	Oberfläche	
21	108372	281	1645	6 - 10	1,849	295,60	roh	
Abschlussleiste						CHF / lfm.		
25	124182	60	2380			55,80	roh	
Bemusterung								
21	113342	281		6 - 10		ab Seite 145	roh	

EICHE Boden Platten Akustik								braun ausgefertigt
Stärke (mm) ca.	Art. Nr.	Breite (mm)	Länge (mm)	DL-Stärke (mm) ca.	m ² / Paket	CHF / m ²	Oberfläche	
18	108370	237	1237	3 - 6	1,759	232,00	roh	
18	108371	237	1237	3 - 6	1,759	246,50	natur geölt	
Abschlussleiste						CHF / lfm.		
25	124169	60	2380			37,30	roh	
25	113131	60	2380			46,00	natur geölt	
Bemusterung								
21	113341	237		3 - 6		ab Seite 145	pro care	

EICHE MEDIUM <i>thermobehandelt</i> Boden Platten								braun ausgefertigt
Stärke (mm) ca.	Art. Nr.	Breite (mm)	Länge (mm)	DL-Stärke (mm) ca.	m ² / Paket	CHF / m ²	Oberfläche	
18	108373	237	1237	3 - 6	1,759	259,30	roh	
18	113653	237	1237	3 - 6	1,759	273,80	natur geölt	
Abschlussleiste						CHF / lfm.		
25	124188	60	2000			37,30	roh	
25	124190	60	2000			46,00	natur geölt	
Bemusterung								
18	113343	237		3 - 6		ab Seite 145	pro care	

LÄRCH Boden Platten Akustik								braun ausgefertigt
Stärke (mm) ca.	Art. Nr.	Breite (mm)	Länge (mm)	DL-Stärke (mm) ca.	m ² / Paket	CHF / m ²	Oberfläche	
18	108367	237	1237	3 - 6	1,759	181,60	roh	
18	118734	237	1237	3 - 6	1,759	194,90	natur geölt	
Abschlussleiste						CHF / lfm.		
25	124192	60	2380			37,30	roh	
25	124194	60	2380			46,00	natur geölt	
Bemusterung								
18	120476	237		3 - 6		ab Seite 145	roh	

LÄRCH WEISS Boden Platten Akustik								braun ausgefertigt
Stärke (mm) ca.	Art. Nr.	Breite (mm)	Länge (mm)	DL-Stärke (mm) ca.	m ² / Paket	CHF / m ²	Oberfläche	
18	114526	237	1237	3 - 6	1,759	194,90	natur geölt	
Abschlussleiste						CHF / lfm.		
25	124196	60	2380			46,00	natur geölt	
Bemusterung								
18	113338	237		3 - 6		ab Seite 145	pro care	

Cube - Wandelemente

DL: Decklage / SML: Stabmittellage / BML: Brettmittellage / MML: Mehrschichtig verleimte Mittellage

ZIRBE GEBÜRSTET Boden Platten Akustik								braun ausgefertigt
Stärke (mm) ca.	Art. Nr.	Breite (mm)	Länge (mm)	DL-Stärke (mm) ca.	m ² / Paket	CHF / m ²	Oberfläche	
18	113650	237	1237	3 - 6	1,759	209,00	roh	
18	113651	237	1237	3 - 6	1,759	222,30	natur geölt	
Abschlussleiste						CHF / lfm.		
25	121726	60	2380			37,30	roh	
25	124197	60	2380			46,00	natur geölt	
Bemusterung								
18	113340	237		3 - 6		ab Seite 145	roh	
18	126805	237		3 - 6		ab Seite 145	geschl. pro care	

Durchlaufzeit gültig bis max. 15 m². Mehrmengen auf Anfrage.

ZIRBE WEISS GEBÜRSTET Boden Platten Akustik								braun ausgefertigt
Stärke (mm) ca.	Art. Nr.	Breite (mm)	Länge (mm)	DL-Stärke (mm) ca.	m ² / Paket	CHF / m ²	Oberfläche	
18	119136	237	1237	3 - 6	1,759	226,70	natur geölt	
Abschlussleiste						CHF / lfm.		
25	124198	60	2380			46,00	natur geölt	
Bemusterung								
18	113339	237		3 - 6		ab Seite 145	pro care	

Durchlaufzeit gültig bis max. 15 m². Mehrmengen auf Anfrage.



Admonter CUBE Altholz Erle grau, Genussdorf Gmachl / Österreich



BEMUSTERUNG CUBE		
Produkt	Art. Nr.	CHF
CUBE Einzelement	siehe Handmusterartikel	115,40

ALTHOLZ				Boden		Standard-Breite: 2030 mm			
				braun ausgefertigt					
Sortierung	Stärke (mm) ca.	Aufbau	Mittellage	Art. Nr.	Länge (mm)	DL-Stärke (mm) ca.	DL-Breite (mm)	CHF / m ²	Verpackungseinheit Stk. / Palette
AH/CG+	19	3-Schicht	BML/SML - Fichte n. V.	121581	1800	5	Mix	124,60	30
AH/CG+	19	3-Schicht	BML/SML - Fichte n. V.	108184	2100	5	Mix	124,60	30
AH/CG+	19	3-Schicht	BML/SML - Fichte n. V.	108185	2250	5	Mix	124,60	30
AH/CG+	19	3-Schicht	BML/SML - Fichte n. V.	108186	2500	5	Mix	124,60	30
AH/CG+	19	3-Schicht	BML/SML - Fichte n. V.	121520	2750	5	Mix	124,60	30
AH/CG+	19	3-Schicht	BML/SML - Fichte n. V.	108187	3000	5	Mix	124,60	30
AH/CG+	19	3-Schicht	BML/SML - Fichte n. V.	124201	3250	5	Mix	124,60	30
AH/CG+	19	3-Schicht	BML/SML - Fichte n. V.	108188	3500	5	Mix	124,60	30
AH/CG+	19	3-Schicht	BML/SML - Fichte n. V.	124202	3750	5	Mix	124,60	30
AH/CG+	19	3-Schicht	BML/SML - Fichte n. V.	108189	4000	5	Mix	124,60	30
AH/CG+	19	3-Schicht	BML/SML - Fichte n. V.	124203	4250	5	Mix	124,60	30
AH/CG+	19	3-Schicht	BML/SML - Fichte n. V.	108190	4500	5	Mix	124,60	30
AH/CG+	19	3-Schicht	BML/SML - Fichte n. V.	108191	5000	5	Mix	124,60	30
AH/CG+	19	3-Schicht	BML/SML - Fichte n. V.	124204	1800	5	Mix	131,50	30
AH/CG+	19	3-Schicht	BML/SML - Fichte n. V.	124205	2100	5	Mix	131,50	30
AH/CG+	19	3-Schicht	BML/SML - Fichte n. V.	124206	2250	5	Mix	131,50	30
AH/CG+	19	3-Schicht	BML/SML - Fichte n. V.	122674	2500	5	Mix	131,50	30
AH/CG+	19	3-Schicht	BML/SML - Fichte n. V.	124207	2750	5	Mix	131,50	30
AH/CG+	19	3-Schicht	BML/SML - Fichte n. V.	117026	3000	5	Mix	131,50	30
AH/CG+	19	3-Schicht	BML/SML - Fichte n. V.	124208	3250	5	Mix	131,50	30
AH/CG+	19	3-Schicht	BML/SML - Fichte n. V.	124209	3500	5	Mix	131,50	30
AH/CG+	19	3-Schicht	BML/SML - Fichte n. V.	124210	3750	5	Mix	131,50	30
AH/CG+	19	3-Schicht	BML/SML - Fichte n. V.	117025	4000	5	Mix	131,50	30
AH/CG+	19	3-Schicht	BML/SML - Fichte n. V.	124211	4250	5	Mix	131,50	30
AH/CG+	19	3-Schicht	BML/SML - Fichte n. V.	124212	4500	5	Mix	131,50	30
AH/CG+	19	3-Schicht	BML/SML - Fichte n. V.	124213	5000	5	Mix	131,50	30
AH/AH	19	3-Schicht	BML/SML - Fichte n. V.	124214	1800	5	Mix	186,00	30
AH/AH	19	3-Schicht	BML/SML - Fichte n. V.	124215	2100	5	Mix	186,00	30
AH/AH	19	3-Schicht	BML/SML - Fichte n. V.	124216	2250	5	Mix	186,00	30
AH/AH	19	3-Schicht	BML/SML - Fichte n. V.	116721	2500	5	Mix	186,00	30
AH/AH	19	3-Schicht	BML/SML - Fichte n. V.	124217	2750	5	Mix	186,00	30
AH/AH	19	3-Schicht	BML/SML - Fichte n. V.	124218	3000	5	Mix	186,00	30
AH/AH	19	3-Schicht	BML/SML - Fichte n. V.	124219	3250	5	Mix	186,00	30
AH/AH	19	3-Schicht	BML/SML - Fichte n. V.	113827	3500	5	Mix	186,00	30
AH/AH	19	3-Schicht	BML/SML - Fichte n. V.	124220	3750	5	Mix	186,00	30
AH/AH	19	3-Schicht	BML/SML - Fichte n. V.	124221	4000	5	Mix	186,00	30
AH/AH	19	3-Schicht	BML/SML - Fichte n. V.	124222	4250	5	Mix	186,00	30
AH/AH	19	3-Schicht	BML/SML - Fichte n. V.	123848	4500	5	Mix	186,00	30
AH/AH	19	3-Schicht	BML/SML - Fichte n. V.	124224	5000	5	Mix	186,00	30
Bemusterung n. V.	19	3-Schicht	BML/SML - Fichte n. V.				Mix	CHF/Stk.	ab Seite 145

ALTHOLZ RUSTIKAL SORTIERT				Boden		Standard-Breite: 2030 mm			
				schwarz ausgefertigt					
Sortierung	Stärke (mm) ca.	Aufbau	Mittellage	Art. Nr.	Länge (mm)	DL-Stärke (mm) ca.	DL-Breite (mm)	CHF / m ²	Verpackungseinheit Stk. / Palette
AH/CG+	19	3-Schicht	BML/SML - Fichte n. V.	123271	1800	5	Mix	108,90	30
AH/CG+	19	3-Schicht	BML/SML - Fichte n. V.	123290	2100	5	Mix	108,90	30
AH/CG+	19	3-Schicht	BML/SML - Fichte n. V.	123292	2250	5	Mix	108,90	30
AH/CG+	19	3-Schicht	BML/SML - Fichte n. V.	123293	2500	5	Mix	108,90	30
AH/CG+	19	3-Schicht	BML/SML - Fichte n. V.	123294	2750	5	Mix	108,90	30
AH/CG+	19	3-Schicht	BML/SML - Fichte n. V.	123295	3000	5	Mix	108,90	30
AH/CG+	19	3-Schicht	BML/SML - Fichte n. V.	123296	3250	5	Mix	108,90	30
AH/CG+	19	3-Schicht	BML/SML - Fichte n. V.	123297	3500	5	Mix	108,90	30
AH/CG+	19	3-Schicht	BML/SML - Fichte n. V.	123298	3750	5	Mix	108,90	30
AH/CG+	19	3-Schicht	BML/SML - Fichte n. V.	123299	4000	5	Mix	108,90	30
AH/CG+	19	3-Schicht	BML/SML - Fichte n. V.	123300	4500	5	Mix	108,90	30
AH/CG+	19	3-Schicht	BML/SML - Fichte n. V.	131526	1800	5	Mix	115,40	30
AH/CG+	19	3-Schicht	BML/SML - Fichte n. V.	131527	2100	5	Mix	115,40	30
AH/CG+	19	3-Schicht	BML/SML - Fichte n. V.	131528	2250	5	Mix	115,40	30
AH/CG+	19	3-Schicht	BML/SML - Fichte n. V.	131529	2500	5	Mix	115,40	30
AH/CG+	19	3-Schicht	BML/SML - Fichte n. V.	131530	2750	5	Mix	115,40	30
AH/CG+	19	3-Schicht	BML/SML - Fichte n. V.	131531	3000	5	Mix	115,40	30
AH/CG+	19	3-Schicht	BML/SML - Fichte n. V.	131532	3250	5	Mix	115,40	30
AH/CG+	19	3-Schicht	BML/SML - Fichte n. V.	131533	3500	5	Mix	115,40	30
AH/CG+	19	3-Schicht	BML/SML - Fichte n. V.	131534	3750	5	Mix	115,40	30
AH/CG+	19	3-Schicht	BML/SML - Fichte n. V.	131535	4000	5	Mix	115,40	30
AH/CG+	19	3-Schicht	BML/SML - Fichte n. V.	131560	4500	5	Mix	115,40	30
Bemusterung n. Verf.	19	3-Schicht	BML/SML - Fichte n. V.				Mix	CHF/Stk.	ab Seite 145

ALTHOLZ GEHACKT H2				Akustik		Standard-Breite: 2030 mm			
				dunkel ausgefertigt, nicht formatgeschnitten					
Sortierung	Stärke (mm) ca.	Aufbau	Mittellage	Art. Nr.	Länge (mm)	DL-Stärke (mm) ca.	DL-Breite (mm)	CHF / m ²	Verpackungseinheit Stk. / Palette
AH/CG	20	3-Schicht	BML/SML - Fichte n. V.	122302	1800	6	Mix	203,70	25
AH/CG	20	3-Schicht	BML/SML - Fichte n. V.	122303	2100	6	Mix	203,70	25
AH/CG	20	3-Schicht	BML/SML - Fichte n. V.	122304	2250	6	Mix	203,70	25
AH/CG	20	3-Schicht	BML/SML - Fichte n. V.	122899	2500	6	Mix	203,70	25
AH/CG	20	3-Schicht	BML/SML - Fichte n. V.	122305	2750	6	Mix	203,70	25
AH/CG	20	3-Schicht	BML/SML - Fichte n. V.	122306	3000	6	Mix	203,70	25
AH/CG	20	3-Schicht	BML/SML - Fichte n. V.	122307	3250	6	Mix	203,70	25
AH/CG	20	3-Schicht	BML/SML - Fichte n. V.	122308	3500	6	Mix	203,70	25
AH/CG	20	3-Schicht	BML/SML - Fichte n. V.	122309	3750	6	Mix	203,70	25
AH/CG	20	3-Schicht	BML/SML - Fichte n. V.	122312	3900	6	Mix	203,70	25
AH/CG	20	3-Schicht	BML/SML - Fichte n. V.	108260	1800	6	Mix	210,40	25
AH/CG	20	3-Schicht	BML/SML - Fichte n. V.	108261	2100	6	Mix	210,40	25
AH/CG	20	3-Schicht	BML/SML - Fichte n. V.	108262	2250	6	Mix	210,40	25
AH/CG	20	3-Schicht	BML/SML - Fichte n. V.	108263	2500	6	Mix	210,40	25
AH/CG	20	3-Schicht	BML/SML - Fichte n. V.	108264	2750	6	Mix	210,40	25
AH/CG	20	3-Schicht	BML/SML - Fichte n. V.	115885	3000	6	Mix	210,40	25
AH/CG	20	3-Schicht	BML/SML - Fichte n. V.	108265	3250	6	Mix	210,40	25
AH/CG	20	3-Schicht	BML/SML - Fichte n. V.	108266	3500	6	Mix	210,40	25
AH/CG	20	3-Schicht	BML/SML - Fichte n. V.	108267	3750	6	Mix	210,40	25
AH/CG	20	3-Schicht	BML/SML - Fichte n. V.	108268	3900	6	Mix	210,40	25
Bemusterung n. Verf.	20	3-Schicht	BML/SML - Fichte n. V.				Mix	CHF/Stk.	ab Seite 145

DL: Decklage / SML: Stabmittellage / BML: Brettmittellage / MML: Mehrschichtig verleimte Mittellage

ALTHOLZ GEHACKT H3				Akustik		Standard-Breite: 2030 mm			
				dunkel ausgefertigt, nicht formatgeschnitten					
Sortierung	Stärke (mm) ca.	Aufbau	Mittellage	Art. Nr.	Länge (mm)	DL-Stärke (mm) ca.	DL-Breite (mm)	CHF / m ²	Verpackungseinheit Stk. / Palette
AH/CG	22	3-Schicht	BML/SML - Fichte nach Verf.	122309	1800	8-10	Mix	297,70	25
AH/CG	22	3-Schicht	BML/SML - Fichte nach Verf.	122310	2100	8-10	Mix	297,70	25
AH/CG	22	3-Schicht	BML/SML - Fichte nach Verf.	122311	2250	8-10	Mix	297,70	25
AH/CG	22	3-Schicht	BML/SML - Fichte nach Verf.	122312	2500	8-10	Mix	297,70	25
AH/CG	22	3-Schicht	BML/SML - Fichte nach Verf.	122313	2750	8-10	Mix	297,70	25
AH/CG	22	3-Schicht	BML/SML - Fichte nach Verf.	122314	3000	8-10	Mix	297,70	25
AH/CG	22	3-Schicht	BML/SML - Fichte nach Verf.	122315	3250	8-10	Mix	297,70	25
AH/CG	22	3-Schicht	BML/SML - Fichte nach Verf.	122317	3500	8-10	Mix	297,70	25
AH/CG	22	3-Schicht	BML/SML - Fichte nach Verf.	122318	3750	8-10	Mix	297,70	25
AH/CG	22	3-Schicht	BML/SML - Fichte nach Verf.	122319	4000	8-10	Mix	297,70	25
AH/CG	22	3-Schicht	BML/SML - Fichte nach Verf.	108271	1800	8-10	Mix	304,40	25
AH/CG	22	3-Schicht	BML/SML - Fichte nach Verf.	108272	2100	8-10	Mix	304,40	25
AH/CG	22	3-Schicht	BML/SML - Fichte nach Verf.	108273	2250	8-10	Mix	304,40	25
AH/CG	22	3-Schicht	BML/SML - Fichte nach Verf.	108274	2500	8-10	Mix	304,40	25
AH/CG	22	3-Schicht	BML/SML - Fichte nach Verf.	108275	2750	8-10	Mix	304,40	25
AH/CG	22	3-Schicht	BML/SML - Fichte nach Verf.	108276	3000	8-10	Mix	304,40	25
AH/CG	22	3-Schicht	BML/SML - Fichte nach Verf.	108277	3250	8-10	Mix	304,40	25
AH/CG	22	3-Schicht	BML/SML - Fichte nach Verf.	108278	3500	8-10	Mix	304,40	25
AH/CG	22	3-Schicht	BML/SML - Fichte nach Verf.	108279	3750	8-10	Mix	304,40	25
Bemusterung n. Verfügbarkeit	22	3-Schicht	BML/SML - Fichte nach Verf.				Mix	CHF/Stk.	ab Seite 145

ALTHOLZ GEHACKT H4				Akustik		Standard-Breite: 2030 mm			
				dunkel ausgefertigt, nicht formatgeschnitten					
Sortierung	Stärke (mm) ca.	Aufbau	Mittellage	Art. Nr.	Länge (mm)	DL-Stärke (mm) ca.	DL-Breite (mm)	CHF / m ²	Verpackungseinheit Stk. / Palette
AH/CG	22	3-Schicht	BML/SML - Fichte nach Verf.	122324	1800	8-10	Mix	277,80	25
AH/CG	22	3-Schicht	BML/SML - Fichte nach Verf.	122325	2100	8-10	Mix	277,80	25
AH/CG	22	3-Schicht	BML/SML - Fichte nach Verf.	122326	2250	8-10	Mix	277,80	25
AH/CG	22	3-Schicht	BML/SML - Fichte nach Verf.	122327	2500	8-10	Mix	277,80	25
AH/CG	22	3-Schicht	BML/SML - Fichte nach Verf.	122328	2750	8-10	Mix	277,80	25
AH/CG	22	3-Schicht	BML/SML - Fichte nach Verf.	122329	3000	8-10	Mix	277,80	25
AH/CG	22	3-Schicht	BML/SML - Fichte nach Verf.	122330	3250	8-10	Mix	277,80	25
AH/CG	22	3-Schicht	BML/SML - Fichte nach Verf.	122332	3500	8-10	Mix	277,80	25
AH/CG	22	3-Schicht	BML/SML - Fichte nach Verf.	122333	3750	8-10	Mix	277,80	25
AH/CG	22	3-Schicht	BML/SML - Fichte nach Verf.	122334	4000	8-10	Mix	277,80	25
AH/CG	22	3-Schicht	BML/SML - Fichte nach Verf.	108272	1800	8-10	Mix	284,60	25
AH/CG	22	3-Schicht	BML/SML - Fichte nach Verf.	108274	2100	8-10	Mix	284,60	

ALHOLZ EICHE				Standard-Breite: 2030 mm					
				schwarz ausgefertigt					
Sortierung	Stärke (mm) ca.	Aufbau	Mittellage	Art. Nr.	Länge (mm)	DL-Stärke (mm) ca.	DL-Breite (mm)	CHF / m ²	Verpackungseinheit Stk. / Palette
AHE/C	19	3-Schicht	SML-Nadelholz	128515	1800	4	Mix	289,10	30
AHE/C	19	3-Schicht	SML-Nadelholz	128516	2000	4	Mix	289,10	30
AHE/C	19	3-Schicht	SML-Nadelholz	128518	2400	4	Mix	289,10	30
AHE/C	19	3-Schicht	SML-Nadelholz	128519	2750	4	Mix	289,10	30
AHE/C	19	3-Schicht	SML-Nadelholz	128520	3000	4	Mix	289,10	30
AHE/C	19	3-Schicht	SML-Nadelholz	128521	3250	4	Mix	289,10	30
AHE/C	19	3-Schicht	SML-Nadelholz	128522	3500	4	Mix	262,80	30
Bemusterung								CHF/Stk.	
nach Verfügbarkeit	19	3-Schicht	SML-Nadelholz			4	Mix	ab Seite 145	

ALHOLZ ERLE GRAU				Standard-Breite: 2030 mm					
				dunkel ausgefertigt, nicht formatgeschnitten					
Sortierung	Stärke (mm) ca.	Aufbau	Mittellage	Art. Nr.	Länge (mm)	DL-Stärke (mm) ca.	DL-Breite (mm)	CHF / m ²	Verpackungseinheit Stk. / Palette
AHE/C	21	3-Schicht	BML/SML-Fichte nach Verf.	122339	1800	7-10	Mix	257,40	25
AHE/C	21	3-Schicht	BML/SML-Fichte nach Verf.	122340	2100	7-10	Mix	257,40	25
AHE/C	21	3-Schicht	BML/SML-Fichte nach Verf.	122342	2250	7-10	Mix	257,40	25
AHE/C	21	3-Schicht	BML/SML-Fichte nach Verf.	122343	2500	7-10	Mix	257,40	25
AHE/C	21	3-Schicht	BML/SML-Fichte nach Verf.	122344	2750	7-10	Mix	257,40	25
AHE/C	21	3-Schicht	BML/SML-Fichte nach Verf.	122345	3000	7-10	Mix	257,40	25
AHE/C	21	3-Schicht	BML/SML-Fichte nach Verf.	122346	3250	7-10	Mix	257,40	25
AHE/C	21	3-Schicht	BML/SML-Fichte nach Verf.	122347	3500	7-10	Mix	257,40	25
AHE/C	21	3-Schicht	BML/SML-Fichte nach Verf.	122348	3750	7-10	Mix	257,40	25
AHE/C	21	3-Schicht	BML/SML-Fichte nach Verf.	122349	3900	7-10	Mix	257,40	25
AHE/C	21	3-Schicht	BML/SML-Fichte nach Verf.	108340	1800	7-10	Mix	264,10	25
AHE/C	21	3-Schicht	BML/SML-Fichte nach Verf.	108341	2100	7-10	Mix	264,10	25
AHE/C	21	3-Schicht	BML/SML-Fichte nach Verf.	108342	2250	7-10	Mix	264,10	25
AHE/C	21	3-Schicht	BML/SML-Fichte nach Verf.	108343	2500	7-10	Mix	264,10	25
AHE/C	21	3-Schicht	BML/SML-Fichte nach Verf.	108344	2750	7-10	Mix	264,10	25
AHE/C	21	3-Schicht	BML/SML-Fichte nach Verf.	108345	3000	7-10	Mix	264,10	25
AHE/C	21	3-Schicht	BML/SML-Fichte nach Verf.	108346	3250	7-10	Mix	264,10	25
AHE/C	21	3-Schicht	BML/SML-Fichte nach Verf.	108347	3500	7-10	Mix	264,10	25
AHE/C	21	3-Schicht	BML/SML-Fichte nach Verf.	108348	3750	7-10	Mix	264,10	25
AHE/C	21	3-Schicht	BML/SML-Fichte nach Verf.	116543	3900	7-10	Mix	264,10	25
Bemusterung								CHF/Stk.	
nach Verfügbarkeit	21	3-Schicht	BML/SML-Fichte nach Verf.			7-10	Mix	ab Seite 145	



Naturholzplatte Elements Altholz sonnenverbrannt, Hotel in Österreich

Naturholzplatten Altholz

DL: Decklage / SML: Stabmittellage / BML: Brettmittellage / MML: Mehrschichtig verleimte Mittellage

ALHOLZ WURMSTICH GEBÜRSTET				Standard-Breite: 2030 mm					
				braun ausgefertigt					
Sortierung	Stärke (mm) ca.	Aufbau	Mittellage	Art. Nr.	Länge (mm)	DL-Stärke (mm) ca.	DL-Breite (mm)	CHF / m ²	Verpackungseinheit Stk. / Palette
AHW/CG+	19	3-Schicht	BML/SML-Fichte nach Verf.	113480	1800	5	Mix	257,40	25
AHW/CG+	19	3-Schicht	BML/SML-Fichte nach Verf.	112570	2100	5	Mix	257,40	25
AHW/CG+	19	3-Schicht	BML/SML-Fichte nach Verf.	110877	2250	5	Mix	257,40	25
AHW/CG+	19	3-Schicht	BML/SML-Fichte nach Verf.	112572	2500	5	Mix	257,40	25
AHW/CG+	19	3-Schicht	BML/SML-Fichte nach Verf.	112573	2750	5	Mix	257,40	25
AHW/CG+	19	3-Schicht	BML/SML-Fichte nach Verf.	112574	3000	5	Mix	257,40	25
AHW/CG+	19	3-Schicht	BML/SML-Fichte nach Verf.	112575	3250	5	Mix	257,40	25
AHW/CG+	19	3-Schicht	BML/SML-Fichte nach Verf.	112577	3500	5	Mix	257,40	25
AHW/CG+	19	3-Schicht	BML/SML-Fichte nach Verf.	115319	3750	5	Mix	257,40	25
AHW/CG+	19	3-Schicht	BML/SML-Fichte nach Verf.	113481	4000	5	Mix	257,40	25
AHW/CG+	19	3-Schicht	BML/SML-Fichte nach Verf.	112578	4250	5	Mix	257,40	25
AHW/CG+	19	3-Schicht	BML/SML-Fichte nach Verf.	113482	4500	5	Mix	257,40	25
AHW/CG+	19	3-Schicht	BML/SML-Fichte nach Verf.	124233	1800	5	Mix	264,10	25
AHW/CG+	19	3-Schicht	BML/SML-Fichte nach Verf.	124234	2100	5	Mix	264,10	25
AHW/CG+	19	3-Schicht	BML/SML-Fichte nach Verf.	113822	2250	5	Mix	264,10	25
AHW/CG+	19	3-Schicht	BML/SML-Fichte nach Verf.	124235	2500	5	Mix	264,10	25
AHW/CG+	19	3-Schicht	BML/SML-Fichte nach Verf.	124236	2750	5	Mix	264,10	25
AHW/CG+	19	3-Schicht	BML/SML-Fichte nach Verf.	124237	3000	5	Mix	264,10	25
AHW/CG+	19	3-Schicht	BML/SML-Fichte nach Verf.	124238	3250	5	Mix	264,10	25
AHW/CG+	19	3-Schicht	BML/SML-Fichte nach Verf.	124239	3500	5	Mix	264,10	25
AHW/CG+	19	3-Schicht	BML/SML-Fichte nach Verf.	124240	3750	5	Mix	264,10	25
AHW/CG+	19	3-Schicht	BML/SML-Fichte nach Verf.	124241	4000	5	Mix	264,10	25
AHW/CG+	19	3-Schicht	BML/SML-Fichte nach Verf.	124242	4250	5	Mix	264,10	25
AHW/CG+	19	3-Schicht	BML/SML-Fichte nach Verf.	124243	4500	5	Mix	264,10	25
Bemusterung								CHF/Stk.	
nach Verfügbarkeit	21	3-Schicht	BML/SML-Fichte nach Verf.			5	Mix	ab Seite 145	

ALHOLZ SONNENVERBRANNT GRAU				Standard-Breite: 2030 mm					
				dunkel ausgefertigt, nicht formatgeschnitten					
Sortierung	Stärke (mm) ca.	Aufbau	Mittellage	Art. Nr.	Länge (mm)	DL-Stärke (mm) ca.	DL-Breite (mm)	CHF / m ²	Verpackungseinheit Stk. / Palette
AHS/C	22	3-Schicht	BML/SML-Fichte nach Verf.	122419	1800	7-10	Mix	257,40	25
AHS/C	22	3-Schicht	BML/SML-Fichte nach Verf.	122420	2100	7-10	Mix	257,40	25
AHS/C	22	3-Schicht	BML/SML-Fichte nach Verf.	122421	2250	7-10	Mix	257,40	25
AHS/C	22	3-Schicht	BML/SML-Fichte nach Verf.	122422	2500	7-10	Mix	257,40	25
AHS/C	22	3-Schicht	BML/SML-Fichte nach Verf.	122423	2750	7-10	Mix	257,40	25
AHS/C	22	3-Schicht	BML/SML-Fichte nach Verf.	122424	3000	7-10	Mix	257,40	25
AHS/C	22	3-Schicht	BML/SML-Fichte nach Verf.	122425	3250	7-10	Mix	257,40	25
AHS/C	22	3-Schicht	BML/SML-Fichte nach Verf.	122426	3500	7-10	Mix	257,40	25
AHS/C	22	3-Schicht	BML/SML-Fichte nach Verf.	122427	3900	7-10	Mix	257,40	25
AHS/C	22	3-Schicht	BML/SML-Fichte nach Verf.	108349	1800	7-10	Mix	264,10	25
AHS/C	22	3-Schicht	BML/SML-Fichte nach Verf.	108350	2100	7-10	Mix	264,10	25
AHS/C	22	3-Schicht	BML/SML-Fichte nach Verf.	108351	2250	7-10	Mix	264,10	25
AHS/C	22	3-Schicht	BML/SML-Fichte nach Verf.	115325	2500	7-10	Mix	264,10	25
AHS/C	22	3-Schicht	BML/SML-Fichte nach Verf.	108353	2750	7-10	Mix	264,10	25
AHS/C	22	3-Schicht	BML/SML-Fichte nach Verf.	108354	3000	7-10	Mix	264,10	25
AHS/C	22	3-Schicht	BML/SML-Fichte nach Verf.	108355	3250	7-10	Mix	264,10	25
AHS/C	22	3-Schicht	BML/SML-Fichte nach Verf.	108356	3500	7-10	Mix	264,10	25
AHS/C	22	3-Schicht	BML/SML-Fichte nach Verf.	108357	3750	7-10	Mix	264,10	25
AHS/C	22	3-Schicht	BML/SML-Fichte nach Verf.	108358	3900	7-10	Mix	264,10	25
Bemusterung								CHF/Stk.	
nach Verfügbarkeit	22	3-Schicht	BML/SML-Fichte nach Verf.			7-10	Mix	ab Seite 145	

ALHOLZ SONNENVERBRANNT BRAUN				Standard-Breite: 2030 mm					
				dunkel ausgefertigt, nicht formatgeschnitten					
Sortierung	Stärke (mm) ca.	Aufbau	Mittellage	Art. Nr.	Länge (mm)	DL-Stärke (mm) ca.	DL-Breite (mm)	CHF / m ²	Verpackungseinheit Stk. / Palette
AHS/C	22	3-Schicht	BML/SML-Fichte nach Verf.	122358	1800	7-10	Mix	257,40	25
AHS/C	22	3-Schicht	BML/SML-Fichte nach Verf.	122359	2100	7-10	Mix	257,40	25
AHS/C	22	3-Schicht	BML/SML-Fichte nach Verf.	122360	2250	7-10	Mix	257,40	25
AHS/C	22	3-Schicht	BML/SML-Fichte nach Verf.	122362	2500	7-10	Mix	257,40	25
AHS/C	22	3-Schicht	BML/SML-Fichte nach Verf.	122363	2750	7-10	Mix	257,40	25
AHS/C	22	3-Schicht	BML/SML-Fichte nach Verf.	122364	3000	7-10	Mix	257,40	25
AHS/C	22	3-Schicht	BML/SML-Fichte nach Verf.	122365	3250	7-10	Mix	257,40	25
AHS/C	22	3-Schicht	BML/SML-Fichte nach Verf.	124252	3500	7-10	Mix	257,40	25
AHS/C	22	3-Schicht	BML/SML-Fichte nach Verf.	124253	3750	7-10	Mix	257,40	25
AHS/C	22	3-Schicht	BML/SML-Fichte nach Verf.	122369	3900	7-10	Mix	257,40	25
AHS/C	22	3-Schicht	BML/SML-Fichte nach Verf.	108334	1800	7-10	Mix	264,10	25
AHS/C	22	3-Schicht	BML/SML-Fichte nach Verf.	108335	2100	7-10	Mix	264,10	25
AHS/C	22	3-Schicht	BML/SML-Fichte nach Verf.	108336	2250	7-10	Mix	264,10	25
AHS/C	22	3-Schicht	BML/SML-Fichte nach Verf.	108337	2500	7-10	Mix	264,10	25
AHS/C	22	3-Schicht	BML/SML-Fichte nach Verf.	108338	2750	7-10	Mix	264,10	25
AHS/C	22	3-Schicht	BML/SML-Fichte nach Verf.	108339	3000	7-10	Mix	264,10	25
AHS/C	22	3-Schicht	BML/SML-Fichte nach Verf.	118016	3250	7-10	Mix	264,10	25
AHS/C	22	3-Schicht	BML/SML-Fichte nach Verf.	124264	3500	7-10	Mix	264,10	25
AHS/C	22	3-Schicht	BML/SML-Fichte nach Verf.	124083	3750	7-10	Mix	264,10	25
AHS/C	22	3-Schicht	BML/SML-Fichte nach Verf.	121587	3900	7-10	Mix	264,10	25
Bemusterung								CHF/Stk.	
nach Verfügbarkeit	22	3-Schicht	BML/SML-Fichte nach Verf.			7-10	Mix	ab Seite 145	

DL: Decklage / SML: Stabmittellage / BML: Brettmittellage / MML: Mehrschichtig verleimte Mittellage

ALTHOLZ SONNENVERBRANNT GEBÜRSTET				Standard-Breite: 2030 mm					
				Akustik					
				dunkel ausgefertigt, nicht formatgeschnitten					
Sortierung	Stärke (mm) ca.	Aufbau	Mittellage	Art. Nr.	Länge (mm)	DL-Stärke (mm) ca.	DL-Breite (mm)	CHF / m ²	Verpackungseinheit Stk. / Palette
AHS/C	22	3-Schicht	BML/SML-Fichte nach Verf.	122361	1800	7-10	Mix	261,80	25
AHS/C	22	3-Schicht	BML/SML-Fichte nach Verf.	122366	2100	7-10	Mix	261,80	25
AHS/C	22	3-Schicht	BML/SML-Fichte nach Verf.	122373	2250	7-10	Mix	261,80	25
AHS/C	22	3-Schicht	BML/SML-Fichte nach Verf.	122374	2500	7-10	Mix	261,80	25
AHS/C	22	3-Schicht	BML/SML-Fichte nach Verf.	122375	2750	7-10	Mix	261,80	25
AHS/C	22	3-Schicht	BML/SML-Fichte nach Verf.	122376	3000	7-10	Mix	261,80	25
AHS/C	22	3-Schicht	BML/SML-Fichte nach Verf.	122377	3250	7-10	Mix	261,80	25
AHS/C	22	3-Schicht	BML/SML-Fichte nach Verf.	122379	3500	7-10	Mix	261,80	25
AHS/C	22	3-Schicht	BML/SML-Fichte nach Verf.	122380	3750	7-10	Mix	261,80	25
AHS/C	22	3-Schicht	BML/SML-Fichte nach Verf.	122381	3900	7-10	Mix	261,80	25
AHS/C	22	3-Schicht	BML/SML-Fichte nach Verf.	108298	1800	7-10	Mix	268,50	25
AHS/C	22	3-Schicht	BML/SML-Fichte nach Verf.	108299	2100	7-10	Mix	268,50	25
AHS/C	22	3-Schicht	BML/SML-Fichte nach Verf.	108300	2250	7-10	Mix	268,50	25
AHS/C	22	3-Schicht	BML/SML-Fichte nach Verf.	108301	2500	7-10	Mix	268,50	25
AHS/C	22	3-Schicht	BML/SML-Fichte nach Verf.	108302	2750	7-10	Mix	268,50	25
AHS/C	22	3-Schicht	BML/SML-Fichte nach Verf.	108303	3000	7-10	Mix	268,50	25
AHS/C	22	3-Schicht	BML/SML-Fichte nach Verf.	108304	3250	7-10	Mix	268,50	25
AHS/C	22	3-Schicht	BML/SML-Fichte nach Verf.	108305	3500	7-10	Mix	268,50	25
AHS/C	22	3-Schicht	BML/SML-Fichte nach Verf.	108306	3750	7-10	Mix	268,50	25
AHS/C	22	3-Schicht	BML/SML-Fichte nach Verf.	108307	3900	7-10	Mix	268,50	25
Bemusterung nach Verfügbarkeit	22	3-Schicht	BML/SML-Fichte nach Verf.			8-9	Mix	CHF/Stk. ab Seite 145	

TANNE RIFT/HALBRIFT				Standard-Breite: 2030 mm					
				Akustik					
				braun ausgefertigt					
Sortierung	Stärke (mm) ca.	Aufbau	Mittellage	Art. Nr.	Länge (mm)	DL-Stärke (mm) ca.	DL-Breite (mm)	CHF / m ²	Verpackungseinheit Stk. / Palette
A/C+	19	3-Schicht	SML/BML-Fichte	108241	4000	5	ca. 93	auf Anfrage	30
A/C+	19	3-Schicht	SML/BML-Fichte	108240	3500	5	ca. 93	auf Anfrage	30
A/C+	19	3-Schicht	SML/BML-Fichte	108239	3000	5	ca. 93	auf Anfrage	30
Bemusterung nach Verfügbarkeit	19	3-Schicht	SML/BML-Fichte			5	ca. 93	CHF/Stk. ab Seite 145	

ALTHOLZ SONNENVERBRANNT GEBÜRSTET HELL				Standard-Breite: 2030 mm					
				Akustik					
				dunkel ausgefertigt, nicht formatgeschnitten					
Sortierung	Stärke (mm) ca.	Aufbau	Mittellage	Art. Nr.	Länge (mm)	DL-Stärke (mm) ca.	DL-Breite (mm)	CHF / m ²	Verpackungseinheit Stk. / Palette
AHS/C	22	3-Schicht	BML/SML-Fichte nach Verf.	122453	1800	7-10	Mix	261,80	25
AHS/C	22	3-Schicht	BML/SML-Fichte nach Verf.	122447	2100	7-10	Mix	261,80	25
AHS/C	22	3-Schicht	BML/SML-Fichte nach Verf.	122448	2250	7-10	Mix	261,80	25
AHS/C	22	3-Schicht	BML/SML-Fichte nach Verf.	122449	2500	7-10	Mix	261,80	25
AHS/C	22	3-Schicht	BML/SML-Fichte nach Verf.	122450	2750	7-10	Mix	261,80	25
AHS/C	22	3-Schicht	BML/SML-Fichte nach Verf.	122440	3000	7-10	Mix	261,80	25
AHS/C	22	3-Schicht	BML/SML-Fichte nach Verf.	122451	3250	7-10	Mix	261,80	25
AHS/C	22	3-Schicht	BML/SML-Fichte nach Verf.	122452	3500	7-10	Mix	261,80	25
AHS/C	22	3-Schicht	BML/SML-Fichte nach Verf.	122454	3750	7-10	Mix	261,80	25
AHS/C	22	3-Schicht	BML/SML-Fichte nach Verf.	122458	3900	7-10	Mix	261,80	25
AHS/C	22	3-Schicht	BML/SML-Fichte nach Verf.	120790	1800	7-10	Mix	268,50	25
AHS/C	22	3-Schicht	BML/SML-Fichte nach Verf.	119840	2100	7-10	Mix	268,50	25
AHS/C	22	3-Schicht	BML/SML-Fichte nach Verf.	119841	2250	7-10	Mix	268,50	25
AHS/C	22	3-Schicht	BML/SML-Fichte nach Verf.	119842	2500	7-10	Mix	268,50	25
AHS/C	22	3-Schicht	BML/SML-Fichte nach Verf.	119843	2750	7-10	Mix	268,50	25
AHS/C	22	3-Schicht	BML/SML-Fichte nach Verf.	119797	3000	7-10	Mix	268,50	25
AHS/C	22	3-Schicht	BML/SML-Fichte nach Verf.	119844	3250	7-10	Mix	268,50	25
AHS/C	22	3-Schicht	BML/SML-Fichte nach Verf.	119845	3500	7-10	Mix	268,50	25
AHS/C	22	3-Schicht	BML/SML-Fichte nach Verf.	120793	3750	7-10	Mix	268,50	25
AHS/C	22	3-Schicht	BML/SML-Fichte nach Verf.	121572	3900	7-10	Mix	268,50	25
Bemusterung nach Verfügbarkeit	22	3-Schicht	BML/SML-Fichte nach Verf.			7-10	Mix	CHF/Stk. ab Seite 145	

FICHTE				Standard-Breite: 2030 mm					
				Boden Akustik					
				braun ausgefertigt					
Sortierung	Stärke (mm) ca.	Aufbau	Mittellage	Art. Nr.	Länge (mm)	DL-Stärke (mm) ca.	DL-Breite (mm)	CHF / m ²	Verpackungseinheit Stk. / Palette
AB/ST	12	3-Schicht	BML Fichte	108173	5000	3,6	146	auf Anfrage	25
UNI/C+	12	3-Schicht	BML Fichte	108172	5000	3,6	171	auf Anfrage	25
AB/ST	19	3-Schicht	BML Fichte	108203	5000	6	146	auf Anfrage	30
AB/ST	19	3-Schicht	BML Fichte	113503	5000	6	146	auf Anfrage	30
UNI/C+	19	3-Schicht	BML Fichte	107487	5000	6	171	auf Anfrage	30
AB/ST	27	3-Schicht	BML Fichte	108314	5000	9	146	auf Anfrage	20
Bemusterung nach Verfügbarkeit	19	3-Schicht	SML Fichte			6	nach Verfügbarkeit	CHF/Stk. ab Seite 145	

LÄRCH E				Standard-Breite: 2030 mm					
(Siehe auch Lärche ALT Seite 81)				Boden Akustik					
				braun ausgefertigt					
Sortierung	Stärke (mm) ca.	Aufbau	Mittellage	Art. Nr.	Länge (mm)	DL-Stärke (mm) ca.	DL-Breite (mm)	CHF / m ²	Verpackungseinheit Stk. / Palette
AB/ST	19	3-Schicht	SML oder MML-Lärche	108219	5000	5	114/120/137/146	auf Anfrage	30
AB/ST	19	3-Schicht	SML oder MML-Lärche	108216	4500	5	114/120/137/146	auf Anfrage	30
AB/ST	19	3-Schicht	SML oder MML-Lärche	124274	4000	5	114/120/137/146	auf Anfrage	30
Bemusterung nach Verfügbarkeit	19	3-Schicht	SML oder MML-Lärche			5	nach Verfügbarkeit	CHF/Stk. ab Seite 145	

LÄRCH E ALT				Standard-Breite: 2030 mm					
				Boden Akustik					
				braun ausgefertigt, gedämpft					
Sortierung	Stärke (mm) ca.	Aufbau	Mittellage	Art. Nr.	Länge (mm)	DL-Stärke (mm) ca.	DL-Breite (mm)	CHF / m ²	Verpackungseinheit Stk. / Palette
AB/ST	19	3-Schicht	SML Lärche	124271	3900	4	146/158/171/186	auf Anfrage	30
Bemusterung nach Verfügbarkeit	19	3-Schicht	SML Lärche			4	nach Verfügbarkeit	CHF/Stk. ab Seite 145	

FICHTE ALT				Standard-Breite: 2030 mm					
				Boden Akustik					
				braun ausgefertigt, gedämpft					
Sortierung	Stärke (mm) ca.	Aufbau	Mittellage	Art. Nr.	Länge (mm)	DL-Stärke (mm) ca.	DL-Breite (mm)	CHF / m ²	Verpackungseinheit Stk. / Palette
AB/ST	19	3-Schicht	BML Fichte	108194	5000	5	146	auf Anfrage	30
Bemusterung nach Verfügbarkeit	19	3-Schicht	BML Fichte			5		CHF/Stk. ab Seite 145	



Admonter Naturholzplatten Elements Altholz sonnenverbrannt, Hotel in Österreich

DL: Decklage / SML: Stabmittellage / BML: Brettmittellage / MML: Mehrschichtig verleimte Mittellage

ZIRBE				Boden Akustik		Standard-Breite: 2030 mm			
						braun ausgefertigt			
Sortierung	Stärke (mm) ca.	Aufbau	Mittellage	Art. Nr.	Länge (mm)	DL-Stärke (mm) ca.	DL-Breite (mm)	CHF / m ²	Verpackungseinheit Stk. / Palette
ZI/C+	19	3-Schicht	SML oder MML-Fichte	108248	2100	3,4	Mix	167,40	30
ZI/C+	19	3-Schicht	SML oder MML-Fichte	108249	2250	3,4	Mix	167,40	30
ZI/C+	19	3-Schicht	SML oder MML-Fichte	108250	2500	3,4	Mix	167,40	30
ZI/C+	19	3-Schicht	SML oder MML-Fichte	108251	2750	3,4	Mix	167,40	30
ZI/C+	19	3-Schicht	SML oder MML-Fichte	108252	3000	3,4	Mix	167,40	30
ZI/C+	19	3-Schicht	SML oder MML-Fichte	108253	3250	3,4	Mix	167,40	30
ZI/C+	19	3-Schicht	SML oder MML-Fichte	108254	3500	3,4	Mix	167,40	30
ZI/C+	19	3-Schicht	SML oder MML-Fichte	108255	3750	3,4	Mix	167,40	30
ZI/C+	19	3-Schicht	SML oder MML-Fichte	108256	4000	3,4	Mix	167,40	30
ZI/C+	19	3-Schicht	SML oder MML-Fichte	108257	4250	3,4	Mix	167,40	30
ZI/C+	19	3-Schicht	SML oder MML-Fichte	108258	4500	3,4	Mix	167,40	30
ZI/C+	19	3-Schicht	SML Fichte	124287	2100	3,4	Mix	174,50	30
ZI/C+	19	3-Schicht	SML Fichte	119922	2250	3,4	Mix	174,50	30
ZI/C+	19	3-Schicht	SML Fichte	121324	2500	3,4	Mix	174,50	30
ZI/C+	19	3-Schicht	SML Fichte	124284	2750	3,4	Mix	174,50	30
ZI/C+	19	3-Schicht	SML Fichte	124285	3000	3,4	Mix	174,50	30
ZI/C+	19	3-Schicht	SML Fichte	124286	3250	3,4	Mix	174,50	30
ZI/C+	19	3-Schicht	SML Fichte	117023	3500	3,4	Mix	174,50	30
ZI/C+	19	3-Schicht	SML Fichte	124282	3750	3,4	Mix	174,50	30
ZI/C+	19	3-Schicht	SML Fichte	124283	4000	3,4	Mix	174,50	30
ZI/C+	19	3-Schicht	SML Fichte	124280	4250	3,4	Mix	174,50	30
ZI/C+	19	3-Schicht	SML Fichte	124281	4500	3,4	Mix	174,50	30
Bemusterung								CHF/Stk.	
nach Verfügbarkeit	19	3-Schicht	SML oder MML-Lärche			3,4	Mix	ab Seite 145	

EICHE				Boden Akustik		Standard-Breite: 2030 mm			
						braun ausgefertigt, rustikal: schwarz			
Sortierung	Stärke (mm) ca.	Aufbau	Mittellage	Art. Nr.	Länge (mm)	DL-Stärke (mm) ca.	DL-Breite (mm)	CHF / m ²	Verpackungseinheit Stk. / Palette
A/A	19	3-Schicht	SML Nadelholz	124492	2000	3,6	93/114/136	220,00	30
A/A	19	3-Schicht	SML Nadelholz	124493	2100	3,6	93/114/136	220,00	30
A/A	19	3-Schicht	SML Nadelholz	124494	2400	3,6	93/114/136	220,00	30
A/A	19	3-Schicht	Eiche	124496	2000	3,6	93/114/136	235,80	30
A/A	19	3-Schicht	Eiche	124396	2100	3,6	93/114/136	235,80	30
A/A	19	3-Schicht	Eiche	124381	2400	3,6	93/114/136	235,80	30
A/B	19	3-Schicht	SML Nadelholz	124495	2000	3,6	93/114/136	214,90	30
A/B	19	3-Schicht	SML Nadelholz	124999	2100	3,6	93/114/136	214,90	30
A/B	19	3-Schicht	SML Nadelholz	108234	2400	3,6	93/114/136	214,90	30
A/B	19	3-Schicht	Eiche	124409	2000	3,6	93/114/136	230,90	30
A/B	19	3-Schicht	Eiche	124410	2100	3,6	93/114/136	230,90	30
A/B	19	3-Schicht	Eiche	124411	2400	3,6	93/114/136	230,90	30
A/C+	19	3-Schicht	SML Nadelholz	113494	2100	3,6	93/114/136	198,40	30
A/C+	19	3-Schicht	SML Nadelholz	108236	2400	3,6	93/114/136	198,40	30
A/C+	19	3-Schicht	SML Nadelholz	113794	2400	3,6	158	198,40	30
A/C+	19	3-Schicht	Eiche	124296	2100	3,6	93/114/136	214,30	30
A/C+	19	3-Schicht	Eiche	108221	2400	3,6	93/114/136	214,30	30
A/C+	19	3-Schicht	Eiche	113784	2400	3,6	158	214,30	30
B/B	19	3-Schicht	SML Nadelholz	113799	2400	3,6	158	209,90	30
B/B	19	3-Schicht	Eiche	113795	2400	3,6	158	225,70	30
B/C	19	3-Schicht	SML Nadelholz	124299	2400	3,6	158	182,20	30
B/C	19	3-Schicht	Eiche	108224	2400	3,6	158	198,00	30
R/R	19	3-Schicht	SML Nadelholz	108226	2400	3,6	158	177,20	30
R/R	19	3-Schicht	Eiche	108225	2400	3,6	158	193,10	30
Bemusterung								CHF/Stk.	
nach Verfügbarkeit	19	3-Schicht	Eiche			3,6	nach Verfügbarkeit	ab Seite 145	



Admonter Naturholzplatten Elements Zirbe, Hotel in Österreich

ESCHE				Boden		Standard-Breite: 2030 mm			
						braun ausgefertigt			
Sortierung	Stärke (mm) ca.	Aufbau	Mittellage	Art. Nr.	Länge (mm)	DL-Stärke (mm) ca.	DL-Breite (mm)	CHF / m ²	Verpackungseinheit Stk. / Palette
A/B	19	3-Schicht	Esche	108183	2400	3,6	158	210,70	30
A/B	19	3-Schicht	SML Nadelholz	108182	2400	3,6	158	196,10	30
Bemusterung								CHF/Stk.	
nach Verfügbarkeit	19	3-Schicht	SML Nadelholz			3,6	158	ab Seite 145	

EICHE MEDIUM				Boden		Standard-Breite: 2030 mm			
						braun ausgefertigt, thermobehandelt			
Sortierung	Stärke (mm) ca.	Aufbau	Mittellage	Art. Nr.	Länge (mm)	DL-Stärke (mm) ca.	DL-Breite (mm)	CHF / m ²	Verpackungseinheit Stk. / Palette
A/A	19	3-Schicht	SML Nadelholz	124339	2400	3,6	158	243,00	30
A/B	19	3-Schicht	SML Nadelholz	113637	2400	3,6	158	237,80	30
Bemusterung								CHF/Stk.	
nach Verfügbarkeit	19	3-Schicht	SML Nadelholz			3,6	158	ab Seite 145	

NUSSBAUM				Boden		Standard-Breite: 2030 mm			
						schwarz ausgefertigt			
Sortierung	Stärke (mm) ca.	Aufbau	Mittellage	Art. Nr.	Länge (mm)	DL-Stärke (mm) ca.	DL-Breite (mm)	CHF / m ²	Verpackungseinheit Stk. / Palette
A/B	19	3-Schicht	SML Nadelholz	131552	2400	3,6	158	295,40	30
Bemusterung								CHF/Stk.	
nach Verfügbarkeit	19	3-Schicht	SML Nadelholz			3,6	158	ab Seite 145	

Möbelplatte

Das Besondere an unserer Eichen Möbelplatte ist die **mehrschichtige Mittellage**. Diese besteht bei 19 mm aus 3 bzw. bei 28 mm aus 5-Schicht übereinander gleichlaufend verleimten (Eiche keilgezinkten) Laubholzlamellen. Die Sichtkante ist somit fertig und ein Anleimer nicht notwendig. Für das haptische Erlebnis auf den unterschiedlichen Möbeln sind verschiedene Strukturbearbeitungen wie gehobelt, gebürstet und stark gebürstet möglich. Zusätzlich können Farboberflächen mittels Öl oder Lack, je nach Wunsch, umgesetzt werden.



Admonter Naturholzplatten Eiche | Privatobjekt | Berschneider + Berschneider

MÖBELPLATTE EICHE <i>Boden Akustik</i>								Standard-Breite: 2030 mm	
								braun ausgefertigt, rustikal: schwarz	
Sortierung	Stärke (mm) ca.	Aufbau	Mittellage	Art. Nr.	Länge (mm)	DL-Stärke (mm) ca.	DL-Breite (mm)	CHF / m ²	Verpackungseinheit Stk. / Palette
A/A	19	3-Schicht	3-Schicht Eiche	124324	2400	3,6	93/114/136	292,20	30
A/A	19	3-Schicht	3-Schicht Eiche	121396	2400	3,6	158	292,20	30
A/B	19	3-Schicht	3-Schicht Eiche	121296	2400	3,6	93/114/136	287,10	30
A/B	19	3-Schicht	3-Schicht Eiche	121254	2400	3,6	158	287,10	30
A/C+	19	3-Schicht	3-Schicht Eiche	124327	2400	3,6	93/114/136	270,70	30
A/C+	19	3-Schicht	3-Schicht Eiche	124329	2400	3,6	158	270,70	30
B/B	19	3-Schicht	3-Schicht Eiche	124330	2000	3,6	158	281,80	30
B/B	19	3-Schicht	3-Schicht Eiche	124331	2400	3,6	158	281,80	30
B/C	19	3-Schicht	3-Schicht Eiche	124332	2000	3,6	158	254,30	30
B/C	19	3-Schicht	3-Schicht Eiche	129156	2400	3,6	158	254,30	30
R/R	19	3-Schicht	3-Schicht Eiche	122998	2400	3,6	158	249,50	30
A/A	28	5-Schicht	5-Schicht Eiche	131539	2400	3,6	93/114/136	345,30	20
A/A	28	5-Schicht	5-Schicht Eiche	131540	2400	3,6	158	345,30	20
A/B	28	5-Schicht	5-Schicht Eiche	131541	2400	3,6	93/114/136	340,20	20
A/B	28	5-Schicht	5-Schicht Eiche	130040	2400	3,6	158	340,20	20
A/C+	28	5-Schicht	5-Schicht Eiche	131542	2400	3,6	93/114/136	323,80	20
A/C+	28	5-Schicht	5-Schicht Eiche	131543	2400	3,6	158	323,80	20
B/B	28	5-Schicht	5-Schicht Eiche	131544	2000	3,6	158	335,00	30
B/B	28	5-Schicht	5-Schicht Eiche	131545	2400	3,6	158	335,00	30
B/C	28	5-Schicht	5-Schicht Eiche	131546	2000	3,6	158	307,50	30
B/C	28	5-Schicht	5-Schicht Eiche	131547	2400	3,6	158	307,50	30
R/R	28	5-Schicht	5-Schicht Eiche	130461	2400	3,6	158	302,60	30
Bemusterung								CHF/Stk.	
nach Verfügbarkeit	19	3-Schicht	3-Schicht Eiche			3,6	nach Verfügbarkeit		
nach Verfügbarkeit	28	5-Schicht	5-Schicht Eiche			3,6	nach Verfügbarkeit	ab Seite 145	

Naturholzplatten Möbelplatte

DL: Decklage / SML: Stabmittellage / BML: Brettmittellage / MML: Mehrschichtig verleimte Mittellage

MÖBELPLATTE ESCHCHE <i>Boden</i>								Standard-Breite: 2030 mm	
								braun ausgefertigt	
Sortierung	Stärke (mm) ca.	Aufbau	Mittellage	Art. Nr.	Länge (mm)	DL-Stärke (mm) ca.	DL-Breite (mm)	CHF / m ²	Verpackungseinheit Stk. / Palette
A/A	19	3-Schicht	3-Schicht Kernesche	129429	2400	3,6	158	281,60	30
A/B	19	3-Schicht	3-Schicht Kernesche	131536	2400	3,6	158	276,10	30
A/A	28	5-Schicht	5-Schicht Kernesche	131537	2400	3,6	158	334,70	20
A/B	28	5-Schicht	5-Schicht Kernesche	131538	2400	3,6	158	329,70	20
Bemusterung								CHF/Stk.	
nach Verfügbarkeit	19	3-Schicht	3-Schicht Kernesche			3,6	nach Verfügbarkeit		ab Seite 145
nach Verfügbarkeit	28	5-Schicht	5-Schicht Kernesche			3,6	nach Verfügbarkeit		

MÖBELPLATTE KERNESCHE <i>Boden</i>								Standard-Breite: 2030 mm	
								braun ausgefertigt	
Sortierung	Stärke (mm) ca.	Aufbau	Mittellage	Art. Nr.	Länge (mm)	DL-Stärke (mm) ca.	DL-Breite (mm)	CHF / m ²	Verpackungseinheit Stk. / Palette
K/K	19	3-Schicht	3-Schicht Kernesche	129433	2400	3,6	158	262,10	30
K/K	28	5-Schicht	5-Schicht Kernesche	131548	2400	3,6	158	315,30	20
Bemusterung								CHF/Stk.	
nach Verfügbarkeit	19	3-Schicht	3-Schicht Kernesche			3,6	nach Verfügbarkeit		ab Seite 145
nach Verfügbarkeit	28	5-Schicht	5-Schicht Kernesche			3,6	nach Verfügbarkeit		

MÖBELPLATTE NUSSBAUM <i>Boden</i>								Standard-Breite: 2030 mm	
								braun ausgefertigt	
Sortierung	Stärke (mm) ca.	Aufbau	Mittellage	Art. Nr.	Länge (mm)	DL-Stärke (mm) ca.	DL-Breite (mm)	CHF / m ²	Verpackungseinheit Stk. / Palette
A/A	19	3-Schicht	3-Schicht Nussbaum	129442	2400	3,6	158	auf Anfrage	30
A/B	19	3-Schicht	3-Schicht Nussbaum	131549	2400	3,6	158	auf Anfrage	30
A/A	28	5-Schicht	5-Schicht Nussbaum	131550	2400	3,6	158	auf Anfrage	20
A/B	28	5-Schicht	5-Schicht Nussbaum	131551	2400	3,6	158	auf Anfrage	20
Bemusterung								CHF/Stk.	
nach Verfügbarkeit	19	3-Schicht	3-Schicht Nussbaum			3,6	nach Verfügbarkeit		ab Seite 145
nach Verfügbarkeit	28	5-Schicht	5-Schicht Nussbaum			3,6	nach Verfügbarkeit		



MÖBELPLATTE MIT 5-SCHICHT-MITTELLAGE



MÖBELPLATTE MIT 3-SCHICHT-MITTELLAGE



SAUNATAUGLICHE ELEMENTS NATURHOLZPLATTEN - Formaldehydemission ÖNORM M 6219-1

Nähere Informationen zu den nach ÖNORM M 6219-1 speziell für den Einsatz in Saunen geprüften Naturholzplatten, finden Sie unter admonter.com

Naturholzplatten im Saunabereich



DL: Decklage / SML: Stabmittellage / BML: Brettmittellage / MML: Mehrschichtig verleimte Mittellage

Nähere Informationen zu den nach ÖNORM M 6219-1 speziell für den Einsatz in Saunen geprüften Naturholzplatten, finden Sie unter admonter.com

Table for ALTHOLZ (Standard-Breite: 2030 mm) with columns for Sortierung, Stärke, Aufbau, Mittellage, Art. Nr., Länge, DL-Stärke, DL-Breite, CHF / m², and Verpackungseinheit. Includes a 'Bemusterung nach Verfügb.' row.

Table for ALTHOLZ GEHACKT H2 (Standard-Breite: 2030 mm) with columns for Sortierung, Stärke, Aufbau, Mittellage, Art. Nr., Länge, DL-Stärke, DL-Breite, CHF / m², and Verpackungseinheit. Includes a 'Bemusterung nach Verfügb.' row.

Table for ALTHOLZ GEHACKT H3 (Standard-Breite: 2030 mm) with columns for Sortierung, Stärke, Aufbau, Mittellage, Art. Nr., Länge, DL-Stärke, DL-Breite, CHF / m², and Verpackungseinheit. Includes a 'Bemusterung nach Verfügb.' row.

Table for ALTHOLZ GEHACKT H4 (Standard-Breite: 2030 mm) with columns for Sortierung, Stärke, Aufbau, Mittellage, Art. Nr., Länge, DL-Stärke, DL-Breite, CHF / m², and Verpackungseinheit. Includes a 'Bemusterung nach Verfügb.' row.

Table for ALTHOLZ WURMSTICH GEBÜRSTET (Standard-Breite: 2030 mm) with columns for Sortierung, Stärke, Aufbau, Mittellage, Art. Nr., Länge, DL-Stärke, DL-Breite, CHF / m², and Verpackungseinheit. Includes a 'Bemusterung nach Verfügb.' row.

Table for FICHTE (Standard-Breite: 2030 mm) with columns for Sortierung, Stärke, Aufbau, Mittellage, Art. Nr., Länge, DL-Stärke, DL-Breite, CHF / m², and Verpackungseinheit. Includes a 'Bemusterung nach Verfügb.' row.

Table for ALTHOLZ RUSTIKAL SORTIERT (Standard-Breite: 2030 mm) with columns for Sortierung, Stärke, Aufbau, Mittellage, Art. Nr., Länge, DL-Stärke, DL-Breite, CHF / m², and Verpackungseinheit. Includes a 'Bemusterung nach Verfügb.' row.

Table for ALTHOLZ ERLE GRAU (Standard-Breite: 2030 mm) with columns for Sortierung, Stärke, Aufbau, Mittellage, Art. Nr., Länge, DL-Stärke, DL-Breite, CHF / m², and Verpackungseinheit. Includes a 'Bemusterung nach Verfügb.' row.

Table for ALTHOLZ SONNENVERBRANNT GRAU (Standard-Breite: 2030 mm) with columns for Sortierung, Stärke, Aufbau, Mittellage, Art. Nr., Länge, DL-Stärke, DL-Breite, CHF / m², and Verpackungseinheit. Includes a 'Bemusterung nach Verfügb.' row.

Table for ALTHOLZ SONNENVERBRANNT BRAUN (Standard-Breite: 2030 mm) with columns for Sortierung, Stärke, Aufbau, Mittellage, Art. Nr., Länge, DL-Stärke, DL-Breite, CHF / m², and Verpackungseinheit. Includes a 'Bemusterung nach Verfügb.' row.

Table for ALTHOLZ SONNENVERBRANNT GEBÜRSTET (Standard-Breite: 2030 mm) with columns for Sortierung, Stärke, Aufbau, Mittellage, Art. Nr., Länge, DL-Stärke, DL-Breite, CHF / m², and Verpackungseinheit. Includes a 'Bemusterung nach Verfügb.' row.

Table for ALTHOLZ SONNENV. GEBÜRSTET HELL (Standard-Breite: 2030 mm) with columns for Sortierung, Stärke, Aufbau, Mittellage, Art. Nr., Länge, DL-Stärke, DL-Breite, CHF / m², and Verpackungseinheit. Includes a 'Bemusterung nach Verfügb.' row.

Table for ZIRBE (Standard-Breite: 2030 mm) with columns for Sortierung, Stärke, Aufbau, Mittellage, Art. Nr., Länge, DL-Stärke, DL-Breite, CHF / m², and Verpackungseinheit. Includes a 'Bemusterung nach Verfügb.' row.

Naturholzplatten Elements

TRENNSCHNITTE

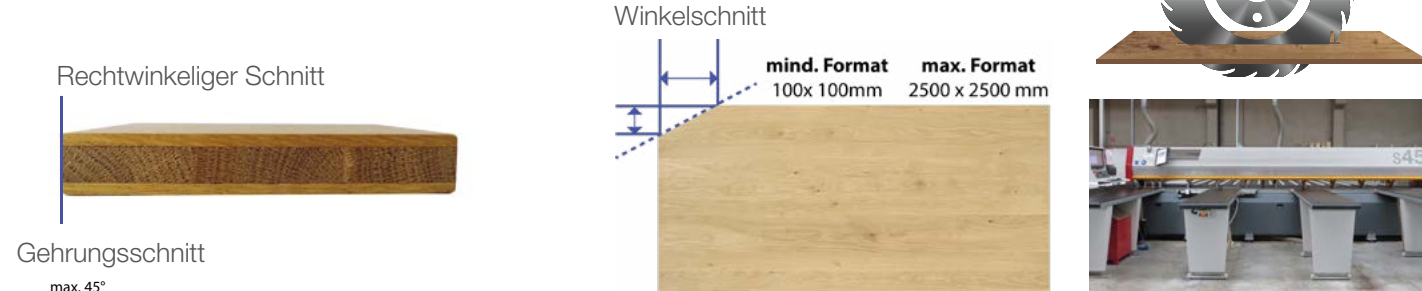
- Standardmäßig sind alle Naturholzplatten sowohl in der Länge als auch in der Breite besäumt.
- Altholzplatten H2/H3/H4 und sonnenverbrannt sind unbesäumt und werden pressfallend geliefert.
- Trennschnitte sind keine exakten Formatzuschnitte.
- Trennschnitte längs zur Faserrichtung schmaler 400 mm nicht möglich!
- Trennschnitte quer zur Faserrichtung kürzer 2000 mm nicht möglich!

CNC-DIENSTLEISTUNG

- Einfache CNC-Bearbeitungen wie zum Beispiel Lochfräsungen (rund oder eckig) auf Anfrage möglich!

FORMATZUSCHNITTE

- Formatzuschnitte laut unten angeführten Skizzen möglich.
- Fräsungen wie zum Beispiel Nut oder Falz auf Anfrage.
- Durchgehender Faserverlauf auf Anfrage.







Listenpreise	Preis CHF
RECHTWINKELIGER ZUSCHNITT	CHF 2,50 / lfm.
GEHRUNGSSCHNITT (BIS MAX. 45°)	CHF 5,10 / lfm.
WINKELSCHNITT	CHF 2,50 / lfm.

Verrechnung: ganze Platte + Zuschnitt (je tatsächlichem Laufmeter!)
KEIN STORNO nach erfolgtem Auftrag möglich!

Alle Zuschnitts-, und Bestelldateblätter finden Sie auf unserer Homepage unter admonter.com/downloads/

STRUKTUREN

 <p>GEBÜRSTET Weichere Holzteile werden ausgebürstet. So erhält die Naturholzplatte eine plastische Oberfläche. Die pure Sinnlichkeit von Holz wird auf einmalige Art sicht- und spürbar.</p>	 <p>GEHACKT Nostalgische Optik trifft zeitgemäße Umsetzung – die gehackten Platten sind eine wahre Inspiration. Kein Wunder, dass sie mehr als nur Wände veredeln.</p>
 <p>CROSS Eine kräftige Längs- und Querbürstung macht die Platte haptisch erlebbar und verleiht zudem eine ansprechende Optik.</p>	 <p>ALPIN Die Hobelung kombiniert mit starkem Bürsten quer zur Faser verleiht der Naturholzplatte besonderen Charakter.</p>
 <p>GEOBELT Durch eine Hobelung und sanfte Längsbürstung in Faserrichtung entsteht eine spürbare Welligkeit. Dies führt zu einem besonders spürbaren Erlebnis der Naturholzplatte.</p>	 <p>CHARACTER Holz ist vielseitig und spricht seine ganz eigene Sprache. Manchmal ist es ruhig, dann wieder rau, spröde und eigenwillig. Charakterstark wie die Menschen die sich diese Linie ins Haus holen und damit ein ganz besonders Statement setzen. Die natürliche Oberflächenbearbeitung mittels Hobel, schafft eine individuelle aber natürliche Optik in der jede Unregelmäßigkeit bewusst zur Geltung kommt.</p>
 <p>RELIEF Die starke Bürstung lässt die Form der Struktur je nach Lichteinfall präsenter oder dezenter durchscheinen. Man kann die intensive Maserung spüren und das verleiht dieser Struktur dieses klare, charakteristische Erscheinungsbild.</p>	

Die Naturholzplatten mit geschliffener Oberfläche zeigen erst nach erfolgter Oberflächenbehandlung die endgültige Farbe der Ausfertigung.

OBERFLÄCHEN



UNSERE MÖGLICHEN DIENSTLEISTUNGEN JE HOLZART SIND IN NACHFOLGENDEN TABELLEN GRAU GEKENNZEICHNET.
Notwendige Trennschnitte für unten angeführte Strukturen und Oberflächenbehandlungen werden mit CHF 2,60/lfm. brutto verrechnet (Artikelnummer: 124351)! Die Materialverrechnung erfolgt immer in ganzen Platten.

STRUKTUREN							
HOLZART	gebürstet	relief	character	cross	gehobelt	alpin	gehackt
Aufpreis Brutto	CHF 4,30 / m²	CHF 8,10 / m² CHF+ 2,60 /lfm Trennschnitt	CHF 8,10/ m² CHF+ 2,60 /lfm Trennschnitt	CHF 8,10 / m² CHF+ 2,60 /lfm Trennschnitt	CHF 5,70/ m² CHF+ 2,60 /lfm Trennschnitt	CHF 11,60 / m² CHF+ 2,60 /lfm Trennschnitt	siehe Preisliste ab Seite 77
max. Plattengröße ca.	5000 x 2030 mm	5000 x 1015 mm	5000 x 1015 mm	5000 x 1015 mm	5000 x 1015 mm	5000 x 1015 mm	5000 x 2030 mm
Altholz							
Altholz gehackt							H2 + H3 + H4
Altholz Wurmstich							
Altholz Eiche							
Eiche							
Eiche medium							
Esche							
Fichte							
Fichte ALT							
Lärche							
Lärche ALT							
Tanne Rift/Halbrift							
Tanne keilgezinkt							
Zirbe							

• Oberflächenbehandlung bei Strukturen relief und character bis max. 2500 mm Länge möglich - Aufpreis: CHF 16,20/m²

PROFILIERUNG & OBERFLÄCHEN				
HOLZART	profilieren (Nut & Feder)	natur geölt	weiß geölt	Farboberfläche natur geölt
Aufpreis Brutto	CHF 3,90 / lfm. CHF+ 2,60 /lfm Trennschnitt	CHF 8,80 / m² CHF+ 2,60 /lfm Trennschnitt	CHF 8,80 / m² CHF+ 2,60 /lfm Trennschnitt	CHF 17,80 / m² CHF+ 2,60 /lfm Trennschnitt
maximale Plattengröße ca.	min. L=900 x B= 80 mm max. L=5000 x B=1050 mm Stärke: 15-27* mm	max. 5000 x 1015 mm	max. 5000 x 1015 mm	max. 2400 x 1015 mm
Altholz				
Altholz Wurmstich				
Altholz Eiche				
Eiche				
Eiche medium				
Esche				
Fichte				
Fichte ALT				
Lärche				
Lärche ALT				
Nussbaum				
Tanne Rift/Halbrift				
Tanne keilgezinkt				
Zirbe				

• Oberflächenbehandlung beidseitig auf Anfrage. *Bei 27 mm Stärke kann nur bis max. 2500 x 600 mm profiliert werden.

ROHLAMELLEN FÜR BEKANTUNGEN LOSE				
	HOLZART	Artikelnummer	Dimension in mm	CHF / m²
Lamellen für entsprechende Bekantung der Naturholzplatte in der passenden Holzart. Oberfläche: roh / unbehandelt keine Oberflächenbehandlung möglich Verpackungseinheiten: 5 Stk. / Packung	Altholz	124356	ca. 2500 x 93-160 fallend x 5,3	63,30
	Altholz H2	131930	ca. 2500 x 93-160 fallend x 5,3	74,80
	Altholz H3	131553	ca. 2500 x 93-160 fallend x 8,0	162,10
	Altholz H4	131554	ca. 2500 x 93-160 fallend x 5,3	151,10
	Altholz Eiche	131555	ca. 2500 x 93-160 fallend x 5,3	157,40
	Altholz Eiche grau	124357	ca. 2100 x 93-160 fallend x 8,0	147,30
	Altholz sonnenverbrannt grau	131928	ca. 2100 x 93-160 fallend x 8,0	147,30
	Altholz sv. (braun/gebürstet/geb. hell)	124358	ca. 2100 x 93-160 fallend x 8,0	147,30
	Altholz Wurmstich	124359	ca. 2500 x 93-160 fallend x 5,3	126,30
	Eiche	124360	ca. 2400 x 93-158 x 4,2	83,60
	Eiche medium*	131556	ca. 2000 x 158 x 4,2	82,60
	Esche	124362	ca. 2400 x 158 x 4,2	74,90
	Fichte	124363	ca. 2500 x 146 x 6,7	19,60
	Fichte ALT	124364	ca. 2500 x 146 x 5,3	27,20
	Lärche	124365	ca. 2000/2400 x 171/205 x 4,2	29,80
	Lärche ALT	124366	ca. 2000/2400 x 171/205 x 4,2	41,50
	Nussbaum	124367	ca. 2100 x 171/205 x 4,2	145,30
	Tanne Rift/Halbrift	124368	ca. 4000 x 93 x 5,3	66,40
Zirbe	124369	ca. 2500 x 93-190 fallend x 3,8	74,80	

* Admonter empfiehlt bei Eiche medium die Verwendung von PU-Klebern, da herkömmlicher Weißleim aufgrund zu niedriger Holzfeuchte nicht vollständig aushärten kann.

Tischsets



TISCHPLATTEN & SITZBANKPLATTEN

Stärke ca. 48 mm Deckschicht „Eiche“



Unterseite „Fichte“

Länge ca. 1200 / 1600 / 2200 / 2600 mm

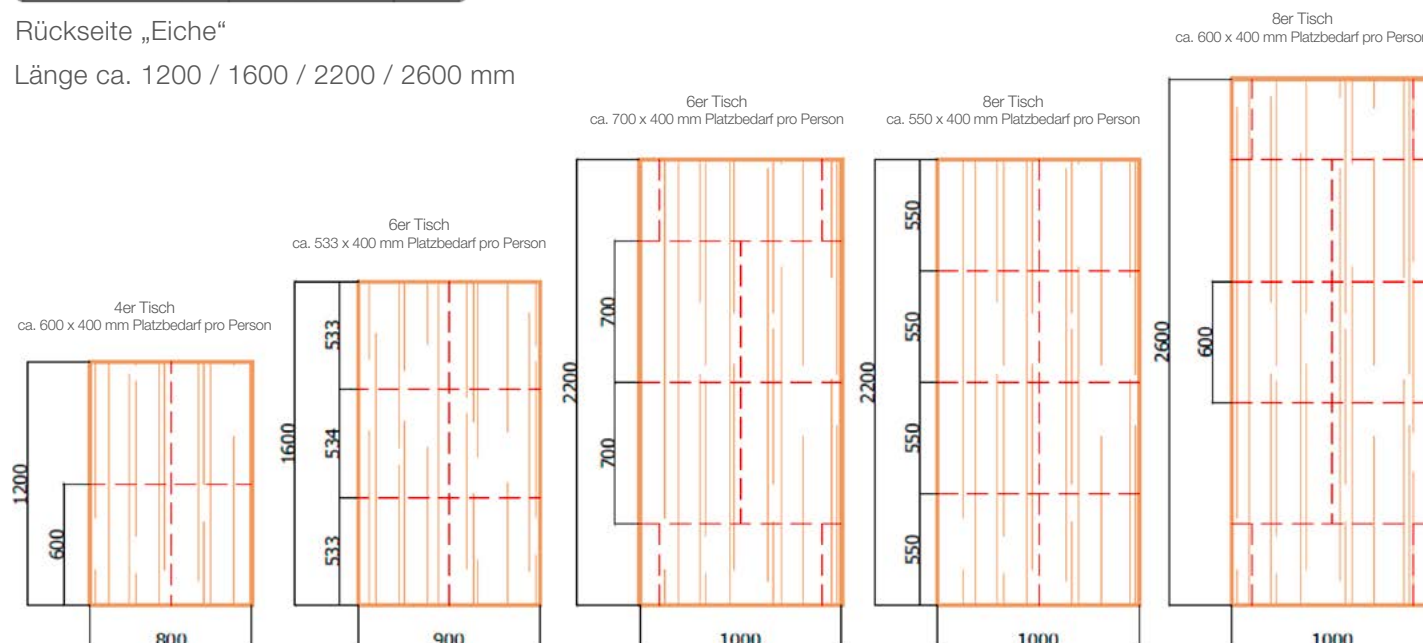
SITZBANKLEHNEN

Stärke ca. 34,2 mm Deckschicht „Eiche“




Rückseite „Eiche“

Länge ca. 1200 / 1600 / 2200 / 2600 mm



Tischplatten



EICHE NATURELLE GEBÜRSTET - BRAUN GEKITTET
EICHE RUSTIC GEBÜRSTET - SCHWARZ GEKITTET

Gewicht in kg ca.	Artikel-Nr.		Dimension in mm ca.	Oberfläche	CHF / Stück	
	naturelle	rustic			naturelle	rustic
19	124123	124124	800 x 800 x 48	natur geölt PRO CARE	564,10	564,10
28	124125	124126	800 x 1200 x 48	natur geölt PRO CARE	779,50	779,50
41	124127	122566	900 x 1600 x 48	natur geölt PRO CARE	1.183,30	1.183,30
63	124128	124129	1000 x 2200 x 48	natur geölt PRO CARE	1.789,20	1.789,20
74	124130	124131	1000 x 2600 x 48	natur geölt PRO CARE	2.139,10	2.139,10

HINWEIS: Die Preise verstehen sich OHNE Untergestell!

Sitzbankplatten



EICHE NATURELLE GEBÜRSTET - BRAUN GEKITTET
EICHE RUSTIC GEBÜRSTET - SCHWARZ GEKITTET

Gewicht in kg ca.	Artikel-Nr.		Dimension in mm ca.	Oberfläche	CHF / Stück	
	naturelle	rustic			naturelle	rustic
12	124132	124133	450 x 1200 x 48	natur geölt PRO CARE	550,60	550,60
15	115465	115464	450 x 1600 x 48	natur geölt PRO CARE	739,10	739,10
21	124134	124135	450 x 2200 x 48	natur geölt PRO CARE	1.003,00	1.003,00
25	124136	124431	450 x 2600 x 48	natur geölt PRO CARE	1.183,30	1.183,30

HINWEIS: Die Preise verstehen sich OHNE Untergestell!

Sitzbanklehnen



EICHE NATURELLE GEBÜRSTET - BRAUN GEKITTET
EICHE RUSTIC GEBÜRSTET - SCHWARZ GEKITTET

Gewicht in kg ca.	Artikel-Nr.		Dimension in mm ca.	Oberfläche	CHF / Stück	
	naturelle	rustic			naturelle	rustic
8	124138	124139	350 x 1200 x 34,2	natur geölt PRO CARE	318,30	308,40
11	124140	124141	350 x 1600 x 34,2	natur geölt PRO CARE	370,30	370,30
14	122575	116252	350 x 2200 x 34,2	natur geölt PRO CARE	504,90	504,90
17	124142	124143	350 x 2600 x 34,2	natur geölt PRO CARE	599,10	599,10

HINWEIS: Die Preise verstehen sich OHNE Untergestell!

VERPACKUNG

Verpackung jeder einzelnen Platte in Karton
Schonplatte oben und unten + Kantenschutz
Folienverpackung der gesamten Palette

Allgemeine Informationen Admonter Naturholz-Akustikplatten

NACHHALLZEIT UND SCHALLABSORPTION

Ob ein Raum als akustisch angenehm empfunden wird, hängt maßgeblich von der Nachhallzeit ab. Die Nachhallzeit gibt die Zeitdauer an, welche ein Schallereignis benötigt, um unhörbar zu werden. Durch den richtigen Einsatz von **schallabsorbierenden Materialien** kann die **Raumakustik** gezielt auf den jeweiligen Nutzungszweck eines Raumes abgestimmt werden.

Um Lärm und Hall in Räumen zu minimieren, müssen Reflektionsflächen wie Decken, Wände, Zwischenwände, Raumteiler, Glaselemente usw., mit schallabsorbierenden Bauteilen ausgestattet werden. Mit den dekorativen Admonter ACOUSTICS ist dies im Neubau und bei einer Sanierung einfach umsetzbar.

PLANUNG

Admonter **Naturholz-Akustikplatten absorbieren bis zu 100 % des auftreffenden Schalls** und erfüllen somit die hohen Anforderungen an eine visuelle und funktionale Raumgestaltung. Durch Variation der Gesamtaufbauhöhe (Abstand zur Decke und Art der Bedämpfung) können auf die jeweiligen Erfordernisse **abgestimmte akustische Eigenschaften** realisiert werden. Um für die individuelle Raumsituation eine optimale auditive Wirkung zu erreichen, empfiehlt es sich bereits frühzeitig einen akustisch kundigen Planer oder Akustiker hinzuzuziehen.



Admonter Naturholzböden ist ein Teil des Admonter Naturholz-Akustikplatten Fichte, Hotelprojekt in Österreich




ACOUSTICS Premium Deckensegel Tanne natur noblesse Naturholzböden Lärche dunkel Griggio - Privathaus Österreich

Farbübersicht Naturholz-Akustikplatten

NATURHOLZ-AKUSTIKPLATTEN - PREMIUM



NATURHOLZ-AKUSTIKPLATTEN - DOT



NATURHOLZ-AKUSTIKPLATTEN - LINEAR



Merkmal - Nutzen Vorteile Naturholz-Akustikplatten



Merkmal Naturholz-Akustikplatten	Nutzen
Acoustic Produkte aus Holz (unterschiedliche Holzarten – auch Altholz)	Große Auswahlmöglichkeit – Differenzierung zum Mitbewerber
Acoustic in Kombination mit handelsüblichen Klimadeckensystemen	Nicht nur bessere Akustik, sondern auch eine Raumkühlung ist möglich
3 Acoustic Produkte für unterschiedlichste Anwendungsbereiche	Für jeden Einsatz gibt es das passende Acoustic-Produkt in Naturholz
Dienstleistung „Acoustic-Online-Berechnungstool“ zur Vordimensionierung	Einfache Vorberechnung und Materialisierung mit sauberer Dokumentation

Produkt	Produktbild	Schallabsorption	Ballwurf-sicherheit	Brand-verhalten	Produkt-gewicht/m ²
Naturholz Akustikplatten Premium ab Seite 97 					ca. 4 kg
Naturholz Akustikplatten Dot ab Seite 109					ca. 9 kg
Naturholz Akustikplatten Linear ab Seite 113			nicht geprüft		ca. 10 kg

Legende:

maximale Absorptionsleistung

Ballwurfsicherheit Hockeyball geprüft nach DIN 18032-3

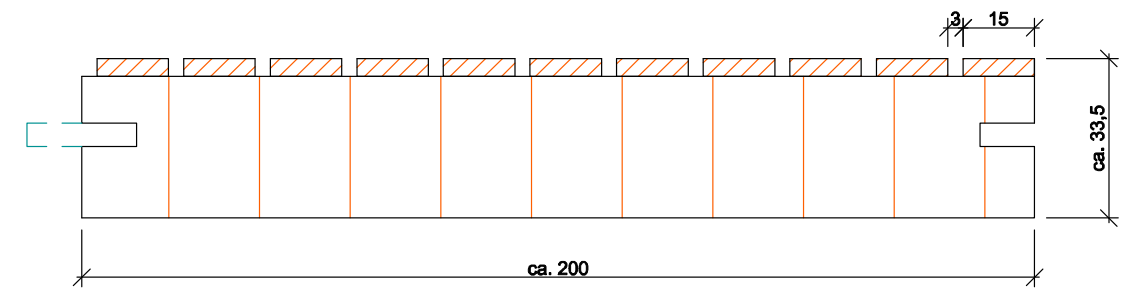
Ballwurfsicherheit Handball geprüft nach EN 13964

Brandverhalten: D-s2, d0

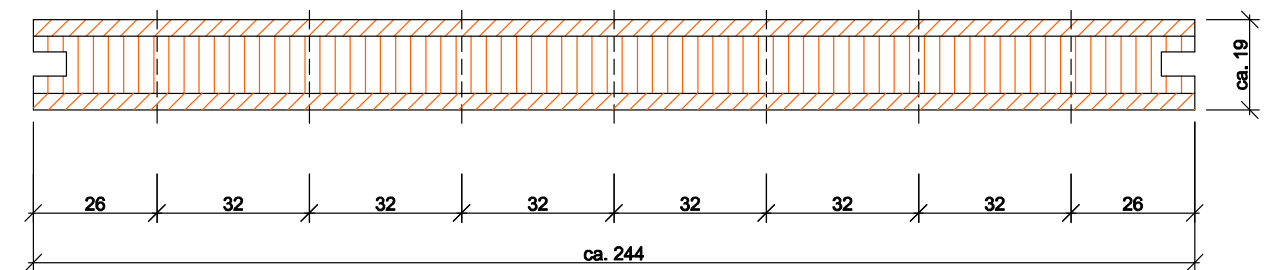
Brandverhalten: bis C-s2, d0 nur mit werkseitiger Oberflächenbehandlung und mechanischer Befestigung möglich

Aufbau Varianten

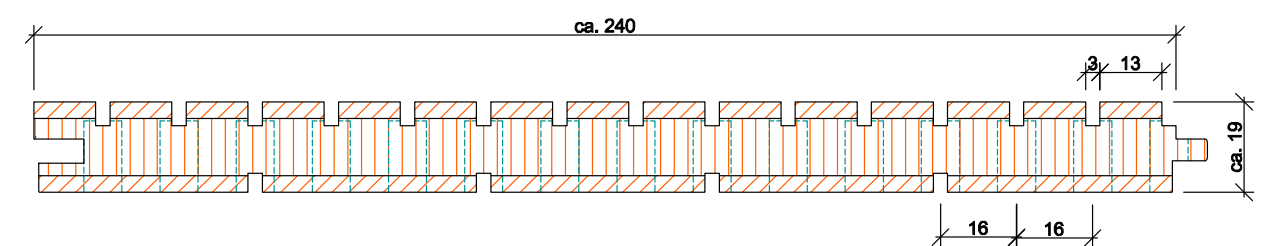
Naturholz-Akustikplatten Premium



Naturholz-Akustikplatten Dot



Naturholz-Akustikplatten Linear



ONLINE BERECHNUNGS-TOOL

Nutzen Sie unser kostenloses Service für Ihre individuelle raumakustische Berechnungssimulation:
service.admonter.at/raumakustik/de.html






Dank des baubiologisch natürlichen Aufbaues und des geringen Flächengewichtes optimal für Neubau als auch Sanierung.

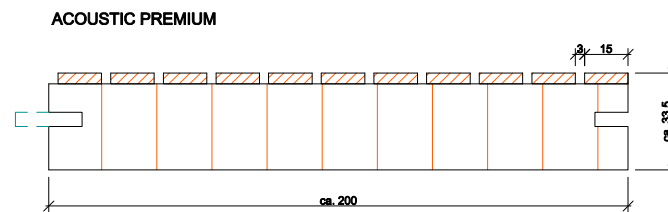
Doch es wäre nicht Admonter, würde man bei den ausgeklügelten Akustikelementen aufs Design verzichten. Admonter Akustikelemente eröffnen damit neue Möglichkeiten der akustischen und visuellen Raumgestaltung. **Das Auge sieht nur einen Teil, den Rest „sehen“ Sie mit den Ohren!**

Geprüfte 100%ige Schallabsorption bei geringstem Flächengewicht durch patentierten Aufbau.

<ul style="list-style-type: none"> • CE-Kennzeichnung gemäß EN 13964 • Profil: umlaufend genutet mit MDF-Feder zur Endlosverlegung • Brandverhalten gem. EN 13501: D-s2, d0 • Schallabsorptionsklasse gemäß EN 11654: A • Schallabsorptionsgrad gemäß EN 11654: α_w 1,00 • Akustisch offene Fläche: 17,5% 	<ul style="list-style-type: none"> • Flächengewicht / Element: ca. 4,4 kg/m² • Oberfläche: roh oder natur geölt • Auch auf Radien und Biegungen einsetzbar • Frei von Schadstoffen und lungengängigen Fasern • Dampfdiffusionsoffen • Klimabereich: Raumtemperatur 10 - 30°C / Luftfeuchtigkeit 25 - 65% / (kurzzeitige Über- bzw. Unterschreitungen möglich)
<p>AUFBAU</p> <ul style="list-style-type: none"> • Massivholz Decklage • (Schnittgeometrie: 15 mm Steg - 3 mm Schlitz) • 30 mm Sinuswabe • Dimension ca. 33 x 200 x 2390 mm • Rückseitig aufkaschiertes Akustikvlies (gleichzeitiger Rieselschutz) 	<p>VERARBEITUNG</p> <ul style="list-style-type: none"> • Rationelle und einfache Verarbeitung mit herkömmlichen Holzbearbeitungsmaschinen • Verdeckte, werkzeuglose Montage mittels Admonter Naturholz-Akustikplatten Befestigungssystem oder • Direktbefestigung mit Klammern oder gestauchten Nägeln durch die MDF-Feder • Details siehe Montageanleitung

LEGENDE:

-  maximale Absorptionsleistung
-  Ballwurfsicherheit Handball
-  Brandverhalten: D-s2, d0



Ballwurfsicherheit geprüft nach EN 13964, Anhang D: Handball Klasse 2A
Die Vorgaben laut Montageanleitung sind einzuhalten.

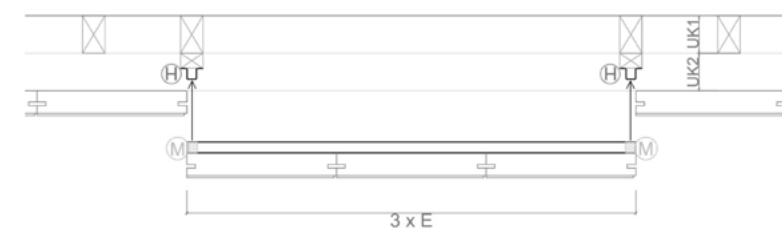
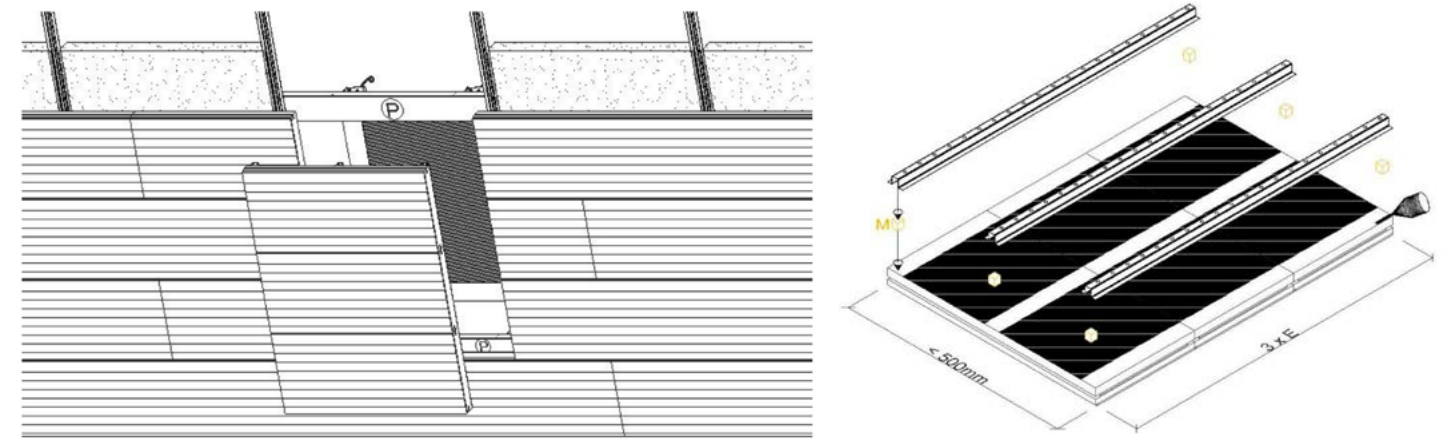


Naturholz-Akustikplatten Revisionsöffnung

DEZENT VERBERGEN.

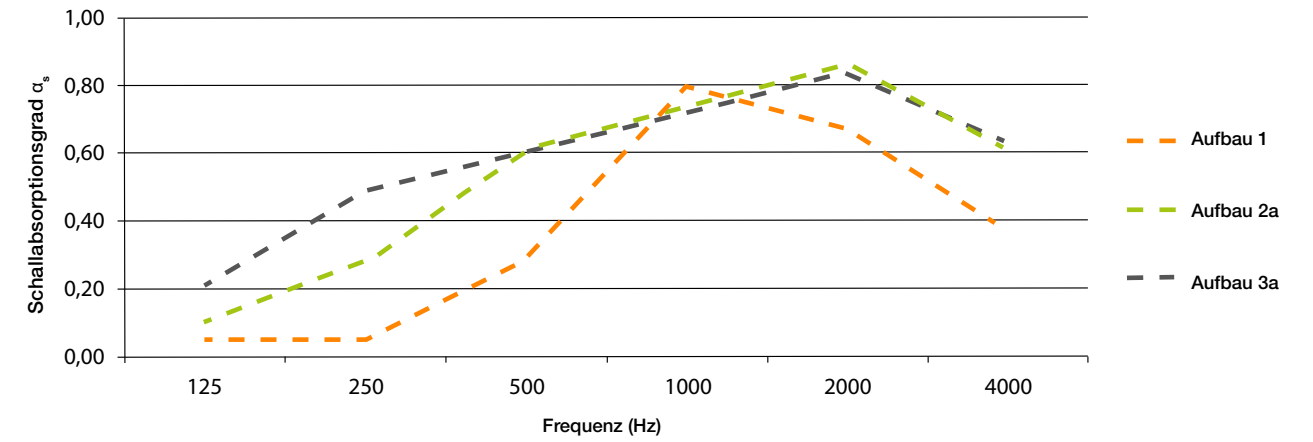
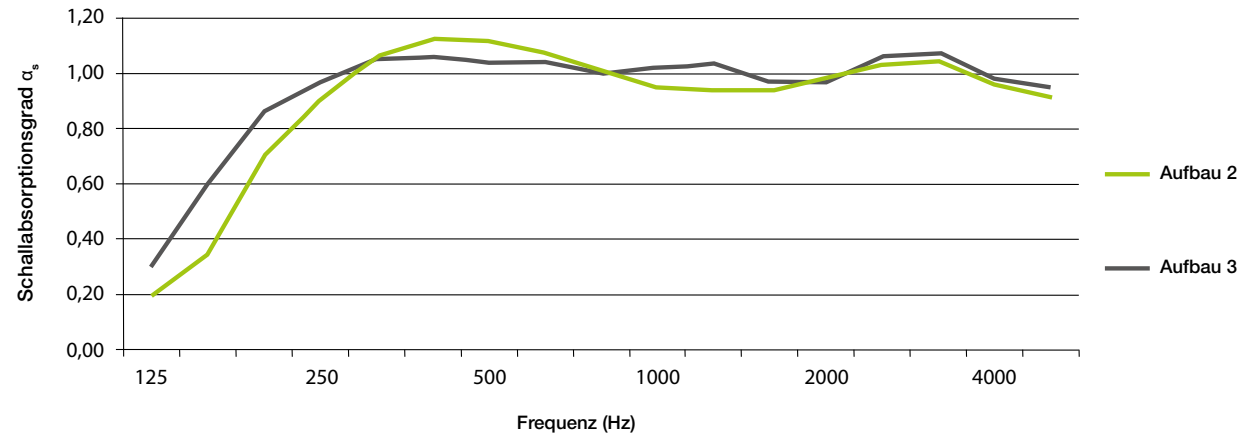
Die Naturholz-Akustikplatten Revisionsöffnung mit **Hochleistungs-Magnet** bietet die **perfekte Lösung**, um wichtige Dinge abzudecken. (Stromkasten, Wasseranschluss, etc.) und ist bauseitig herzustellen.

Die grundlegende Handhabung, wichtige Hinweise und Montage ist der **Montageanleitung Revisionsklappe** unter <https://www.admonter.com/downloads> zu entnehmen.



HOCHLEISTUNGSMAGNET		
Dimension: 12 x 12 mm		
Produkt	Artikelnummer	Preis CHF
6 Stk. / Paket (für kleine und mittlere Öffnungsvarianten)	104097	59,60

HINWEIS:
Die Magnete dürfen nicht per Luftfracht verschickt werden.



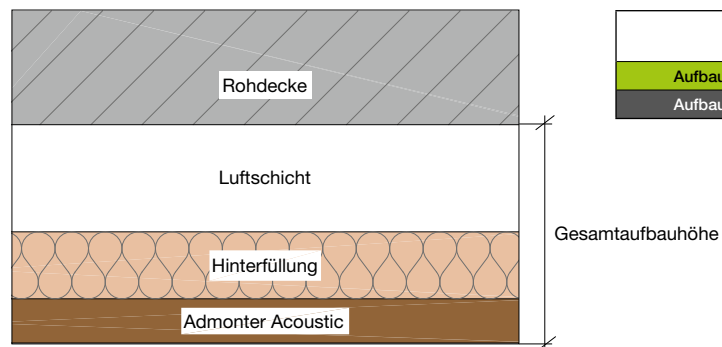
	Frequenz [Hz]	125	160	200	250	315	400	500	630	800	1000	1250	1600	2000	2500	3150	4000	5000
Aufbau 2*	α_s gemäß EN 354	0,19	0,35	0,70	0,90	1,06	1,12	1,11	1,07	1,00	0,95	0,94	0,94	0,98	1,03	1,04	0,96	0,91
	α_p gemäß EN 11654	0,20			0,90			1,00			0,95			1,00			0,95	
Aufbau 3*	α_s gemäß EN 354	0,30	0,60	0,86	0,97	1,05	1,06	1,04	1,04	1,00	1,02	1,03	0,97	0,97	1,06	1,07	0,98	0,95
	α_p gemäß EN 11654	0,35			0,95			1,00			1,00			1,00			1,00	

	Frequenz [Hz]	125	250	500	1000	2000	4000
Aufbau 1	α_s gemäß EN 354	0,05	0,05	0,29	0,80	0,67	0,37
Aufbau 2a	α_s gemäß EN 354	0,10	0,28	0,61	0,74	0,86	0,61
Aufbau 3a	α_s gemäß EN 354	0,21	0,49	0,61	0,72	0,84	0,63

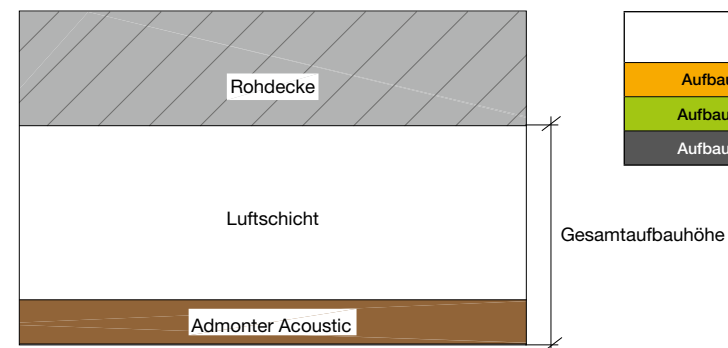
*Schallabsorptionsklasse gemäß EN 11654: A

*Schallabsorptionsgrad gemäß EN 11654: α_w 1,00




*Datenquelle:
Hallraummessung gemäß EN 354 & EN 11654
Labor für Bauphysik, TU Graz; Notified Body Nr.: 2064)









	Luftschicht	Hinterfüllung	Gesamtaufbauhöhe
Aufbau 2	10 mm	50 mm	ca. 93 mm
Aufbau 3	80 mm	50 mm	ca. 163 mm









	Luftschicht	Hinterfüllung	Gesamtaufbauhöhe
Aufbau 1	15 mm	-	ca. 48 mm
Aufbau 2a	60 mm	-	ca. 93 mm
Aufbau 3a	120 mm	-	ca. 153 mm

FICHTE   									
Sortierung	Struktur	Oberfläche	Art. Nr.	Länge mm	Breite mm	Stärke mm	m ² / Paket	CHF / m ²	
basic	gebürstet	roh	112317	2390	200	33	0,478	213,10	
	gebürstet	natur geölt	115406	2390	200	33	0,478	220,10	
	gebürstet	weiß natur geölt	118153	2390	200	33	0,478	224,70	
Abschlussprofil		Struktur	Oberfläche	Art. Nr.	Länge mm	Breite mm	Stärke mm	lfm. / Paket	CHF / lfm.
basic	gebürstet	roh	124389	2390	41	11		12,10	
	gebürstet	natur geölt	118395	2390	41	11		20,90	
	gebürstet	weiß natur geölt	118993	2390	41	11		27,90	

LÄRCH E   									
Sortierung	Struktur	Oberfläche	Art. Nr.	Länge mm	Breite mm	Stärke mm	m ² / Paket	CHF / m ²	
naturelle	gebürstet	roh	131802	2390	200	33	0,478	213,10	
	gebürstet	natur geölt	120846	2390	200	33	0,478	220,10	
	gebürstet	weiß natur geölt	124371	2390	200	33	0,478	224,70	
	gebürstet	Alba	122607	2390	200	33	0,478	224,70	
Abschlussprofil		Struktur	Oberfläche	Art. Nr.	Länge mm	Breite mm	Stärke mm	lfm. / Paket	CHF / lfm.
naturelle	gebürstet	roh	124391	2390	41	11		14,90	
	gebürstet	natur geölt	122827	2390	41	11		23,50	
	gebürstet	weiß natur geölt	124393	2390	41	11		29,20	

ZIRBE   									
Sortierung	Struktur	Oberfläche	Art. Nr.	Länge mm	Breite mm	Stärke mm	m ² / Paket	CHF / m ²	
basic	gebürstet	roh	124373	1800	200	33	0,360	284,90	
	gebürstet	natur geölt	124374	1800	200	33	0,360	292,10	
	gebürstet	weiß natur geölt	124375	1800	200	33	0,360	296,70	
	gebürstet	roh	124376	2100	200	33	0,420	284,90	
	gebürstet	natur geölt	124377	2100	200	33	0,420	292,10	
	gebürstet	weiß natur geölt	118871	2100	200	33	0,420	296,70	
	gebürstet	roh	117526	2390	200	33	0,478	284,90	
	gebürstet	natur geölt	124378	2390	200	33	0,478	292,10	
	gebürstet	weiß natur geölt	124379	2390	200	33	0,478	296,70	
	Abschlussprofil		Struktur	Oberfläche	Art. Nr.	Länge mm	Breite mm	Stärke mm	lfm. / Paket
basic	gebürstet	roh	124392	2390	41	11		37,30	
	gebürstet	natur geölt	124394	2390	41	11		42,90	
	gebürstet	weiß natur geölt	119904	2390	41	11		50,10	




EICHE   									
Sortierung	Struktur	Oberfläche	Art. Nr.	Länge mm	Breite mm	Stärke mm	m ² / Paket	CHF / m ²	
basic	gebürstet	roh	117192	2390	200	33	0,478	293,30	
	gebürstet	natur geölt	114424	2390	200	33	0,478	301,00	
	gebürstet	stone natur geölt	115551	2390	200	33	0,478	305,90	
	gebürstet	weiß natur geölt	115405	2390	200	33	0,478	305,90	
Abschlussprofil		Struktur	Oberfläche	Art. Nr.	Länge mm	Breite mm	Stärke mm	lfm. / Paket	CHF / lfm.
noblesse	gebürstet	roh	124088	2390	41	11		15,80	
	gebürstet	natur geölt	113115	2390	41	11		24,50	
	gebürstet	stone natur geölt	124401	2390	41	11		31,70	
	gebürstet	weiß natur geölt	113114	2390	41	11		31,70	




EICHE KEILGEZINKT   									
Sortierung	Struktur	Oberfläche	Art. Nr.	Länge mm	Breite mm	Stärke mm	m ² / Paket	CHF / m ²	
noblesse	gebürstet	roh	117528	2390	200	33	0,478	289,20	
	gebürstet	natur geölt	115895	2390	200	33	0,478	296,80	
	gebürstet	stone natur geölt	125693	2390	200	33	0,478	301,70	
	gebürstet	weiß natur geölt	114317	2390	200	33	0,478	301,70	
Abschlussprofil		Struktur	Oberfläche	Art. Nr.	Länge mm	Breite mm	Stärke mm	lfm. / Paket	CHF / lfm.
noblesse	gebürstet	roh	124088	2390	41	11		15,80	
	gebürstet	natur geölt	113115	2390	41	11		24,50	
	gebürstet	stone natur geölt	124401	2390	41	11		31,70	
	gebürstet	weiß natur geölt	113114	2390	41	11		31,70	




SONDERFARBEN (EASY COLOR) AUF ANFRAGE




Farben, Geschmäcker und Einrichtungsstile sind so unterschiedlich wie die Menschen und Bedürfnisse an und für sich. So bieten wir auch für die Gestaltung und Umsetzung Ihrer Projekte die Möglichkeit von individuellen Oberflächen. Das heißt durch die Angabe von Holzart und Farbton sowie durch ein dezidiertes Farbmuster, Mindestgröße 50 cm, versuchen wir Ihre Naturholz-Akustikplatten nach Wunsch zu fertigen. **Mindestabnahme: 100 m²**

Längen nach Verfügbarkeit. Preise für Sonderfarben und Oberflächen auf Anfrage! Kommissionsweise verpackt auf Paletten mit Folie umwickelt

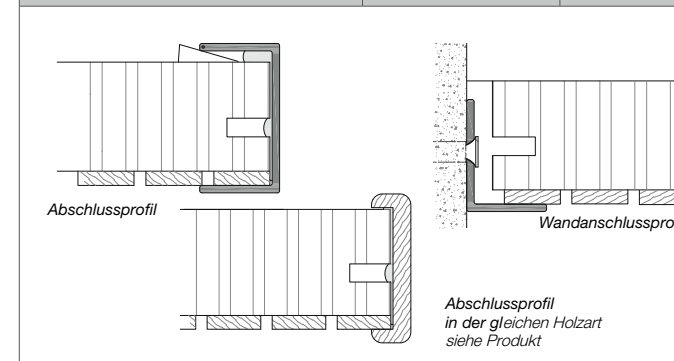
RETRO GEHACKT H2   									
Sortierung	Struktur	Oberfläche	Art. Nr.	Länge mm	Breite mm	Stärke mm	m ² / Paket	CHF / m ²	
-	gehackt	roh	124383	1800	200	36	0,360	342,20	
	gehackt	natur geölt	124384	1800	200	36	0,360	355,50	
	gehackt	roh	117205	2100	200	36	0,420	342,20	
	gehackt	natur geölt	125150	2100	200	36	0,420	355,50	
	gehackt	roh	113659	2390	200	36	0,478	342,20	
	gehackt	natur geölt	121762	2390	200	36	0,478	355,50	
Abschlussprofil		Struktur	Oberfläche	Art. Nr.	Länge mm	Breite mm	Stärke mm	lfm. / Paket	CHF / lfm.
-	gehackt	roh	117254	2390	44	11		43,00	
	gehackt	natur geölt	124403	2390	44	11		43,00	

ALTHOLZ GEHACKT H3   									
Sortierung	Struktur	Oberfläche	Art. Nr.	Länge mm	Breite mm	Stärke mm	m ² / Paket	CHF / m ²	
-	gehackt	roh	113660	1800	200	38	0,360	453,60	
	gehackt	roh	116993	2100	200	38	0,420	453,60	
Abschlussprofil		Struktur	Oberfläche	Art. Nr.	Länge mm	Breite mm	Stärke mm	lfm. / Paket	CHF / lfm.
-	gehackt	roh	113113	2390	44	11		59,30	

ALTHOLZ GEHACKT H4   									
Sortierung	Struktur	Oberfläche	Art. Nr.	Länge mm	Breite mm	Stärke mm	m ² / Paket	CHF / m ²	
-	gehackt	roh	125738	1800	200	38	0,360	406,70	
	gehackt	roh	125741	2100	200	38	0,420	406,70	
Abschlussprofil		Struktur	Oberfläche	Art. Nr.	Länge mm	Breite mm	Stärke mm	lfm. / Paket	CHF / lfm.
-	gehackt	roh	125736	2390	44	11		59,30	

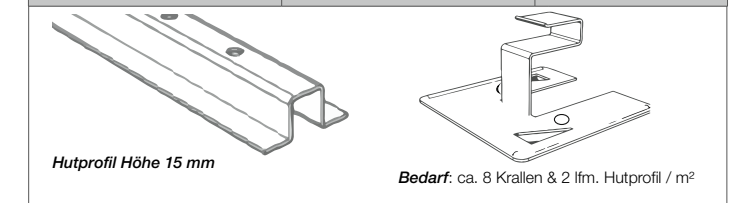
TANNE RIFT/HALBRIFT KEILGEZINKT   									
Sortierung	Struktur	Oberfläche	Art. Nr.	Länge mm	Breite mm	Stärke mm	m ² / Paket	CHF / m ²	
noblesse	gebürstet	roh	124385	2390	200	35	0,478	242,70	
	gebürstet	natur geölt	124386	2390	200	35	0,478	249,50	
	gebürstet	weiß natur geölt	124387	2390	200	35	0,478	254,20	
Abschlussprofil		Struktur	Oberfläche	Art. Nr.	Länge mm	Breite mm	Stärke mm	lfm. / Paket	CHF / lfm.
noblesse	gebürstet	roh	131676	2390	41	11		15,80	
	gebürstet	natur geölt	131689	2390	41	11		24,50	
	gebürstet	stone	131693	2390	41	11		31,70	
	gebürstet	weiß natur geölt	131694	2390	41	11		31,70	


ABSCHLUSSPROFIL		
Produkt	Artikelnummer	Preis CHF/lfm.
Abschlussprofil (Länge ca. 3000 mm - U-Profil) - Aluminium eloxiert	101558	14,40
Wandanschlussprofil (Länge ca. 3000 mm - L-Profil) - Aluminiumwinkel eloxiert	104099	10,50



BEMUSTERUNG ACOUSTIC		
Produkt	Artikelnummer	Preis CHF / Stk.
20 cm Aufbaumuster mit Feder - Holzart, Oberfläche und Struktur nach Verfügbarkeit!	113009	19,30
Ganzdiele Premium Fichte	126007	138,50
Ganzdiele DOT Fichte	126012	138,50
Ganzdiele Linear Fichte	126015	138,50

MONTAGEMATERIAL		
Produkt	Artikelnummer	Preis CHF
System Hutprofil (Länge 2400 mm)	104098	4,40 lfm.
Systemkralle (250 Stk. /Karton)	101030	37,60/ box




NATURHOLZ-AKUSTIKPLATTEN-BOX		
Dimension: L 32 x B 23 x H 5 cm		
Produkt	Artikelnummer	Preis CHF
 <ul style="list-style-type: none"> Inhalt je 1 Stk. Muster mit ca. 9 x 20 cm in Premium / Dot / Linear Abschlussleiste aus Holz + Aluminium Montagematerial: System Hutprofil, Systemkralle, Profilkralle 	115047	CHF 114,20

Durchlauzeit gültig bis max. 20 m². Mehrmengen auf Anfrage.

Naturholz Akustikplatten

Acoustic Premium Deckensegel



AUFBAU

- Dimensionen: Typ A = 2200 x 995 x 80mm, Typ B = 1000 x 795 x 80 mm
- Flächengewicht: Typ A ca. 23 kg, Typ B ca. 12kg
- Oberfläche: gebürstet natur geölt
- Massivholz Decklage (Schnittgeometrie 15 mm Steg - 3 mm Schlitz)
- 30 mm Sinuswabe
- Rückseitig aufkaschiertes Akustikvlies (gleichzeitiger Rieselschutz)
- keine bauseitige Verarbeitung notwendig, da werkseitig zusammengebaut und verleimt
- montagefertig für Deckenmontage

MONTAGE

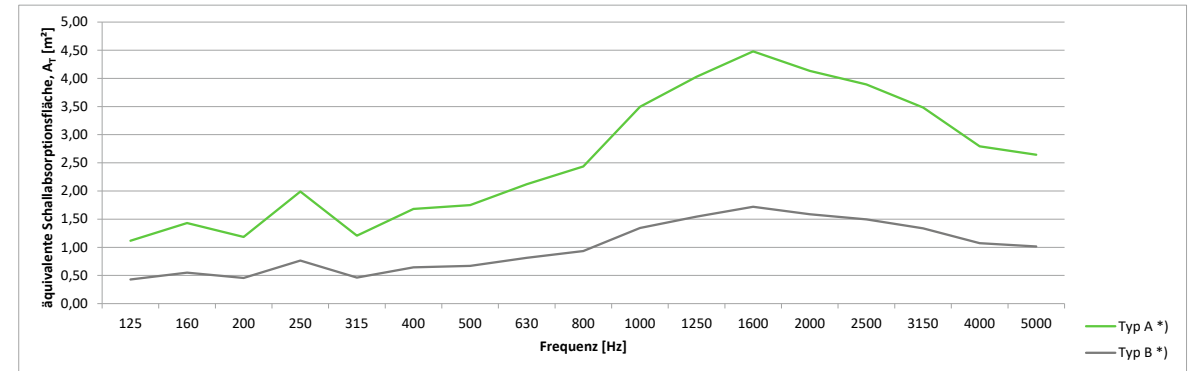
- Abhängebefestigung mittels zugelassenem Abhängesystem z.B. Schnellabhänger mit Draht & Öse
- Deckenbefestigung mittels Verankerungselementen, welche für die Unterkonstruktion der Decke geeignet sind.
- Deckenbefestigung mittels zugelassenen oder genormten Verankerungselementen (Dübel, Hohldeckendübel, Schrauben etc.)
- Deckenbefestigung entsprechend der Herstellervorgaben durch fachkundige Personen. Details siehe Montageanleitung.

TECHNISCHE INFORMATIONEN

- **Frei von Schadstoffen** und lungengängigen Fasern
- **Dampfdiffusionsoffen**
- **Klimabereich:** Raumtemperatur 10 - 30°C / Luftfeuchtigkeit 25 - 65% / (kurzzeitige Über- bzw. Unterschreitungen möglich)
- **CE-Kennzeichnung** gemäß EN 13964
- **Brandverhalten** gem. EN 13964: F

Holzart	Sortierung	Typ	Artikelnummer	Länge (mm)	Breite (mm)	Höhe (mm)	Struktur	Oberfläche	Preis in CHF / Stk
Fichte weiß	basic	Typ A	132296	2200	995	80	gebürstet	natur geölt	1.484,90
		Typ B	132305	1000	795	80			1.014,90
Fichte	basic	Typ A	131936	2200	995	80	gebürstet	natur geölt	1.474,00
		Typ B	131937	1000	795	80			1.010,90
Lärche Alba	naturelle	Typ A	132361	2200	995	80	gebürstet	natur geölt	1.484,90
		Typ B	132362	1000	795	80			1.014,90
Lärche weiß	naturelle	Typ A	131940	2200	995	80	gebürstet	natur geölt	1.484,90
		Typ B	131941	1000	795	80			1.014,90
Lärche	naturelle	Typ A	131938	2200	995	80	gebürstet	natur geölt	1.344,90
		Typ B	131939	1000	795	80			1.057,10
Zirbe weiß	basic	Typ A	131944	2200	995	80	gebürstet	natur geölt	1.820,00
		Typ B	131945	1000	795	80			1.197,60
Zirbe	basic	Typ A	131942	2200	995	80	gebürstet	natur geölt	1.809,20
		Typ B	131943	1000	795	80			1.193,60
Eiche weiß	basic	Typ A	131956	2200	995	80	gebürstet	natur geölt	1.678,80
		Typ B	131957	1000	795	80			1.126,80
Eiche stone	basic	Typ A	131958	2200	995	80	gebürstet	natur geölt	1.678,80
		Typ B	131959	1000	795	80			1.126,80
Eiche	basic	Typ A	132292	2200	995	80	gebürstet	natur geölt	1.667,90
		Typ B	132293	1000	795	80			1.122,90
Eiche weiß keilgezinkt	noblesse	Typ A	131948	2200	995	80	gebürstet	natur geölt	1.655,90
		Typ B	131949	1000	795	80			1.118,50
Eiche stone keilgezinkt	noblesse	Typ A	131950	2200	995	80	gebürstet	natur geölt	1.655,90
		Typ B	131951	1000	795	80			1.118,50
Eiche keilgezinkt	noblesse	Typ A	131946	2200	995	80	gebürstet	natur geölt	1.645,10
		Typ B	131947	1000	795	80			1.114,50
Tanne weiß Rift-/Halbrift keilgezinkt	noblesse	Typ A	131954	2200	995	80	gebürstet	natur geölt	1.529,60
		Typ B	131955	1000	795	80			1.052,30
Tanne Rift-/Halbrift keilgezinkt	noblesse	Typ A	131952	2200	995	80	gebürstet	natur geölt	1.518,70
		Typ B	131953	1000	795	80			1.048,30
Schnellabhänger			132241						2,20
Draht mit Öse 37,5 cm			132239						1,70
Draht mit Öse 75 cm			132240						2,90

Schallabsorption



	Frequenz [Hz]	125	160	200	250	315	400	500	630	800	1000	1250	1600	2000	2500	3150	4000	5000
Typ A *)	A _T [m²]	1,12	1,43	1,19	1,99	1,21	1,68	1,75	2,12	2,44	3,49	4,03	4,48	4,13	3,89	3,48	2,79	2,64
Typ B *)	A _T [m²]	0,43	0,55	0,46	0,76	0,46	0,65	0,67	0,81	0,94	1,34	1,55	1,72	1,59	1,49	1,34	1,07	1,02

A_T = äquivalente Schallabsorptionsfläche je Stk. in Anlehnung an EN ISO 354

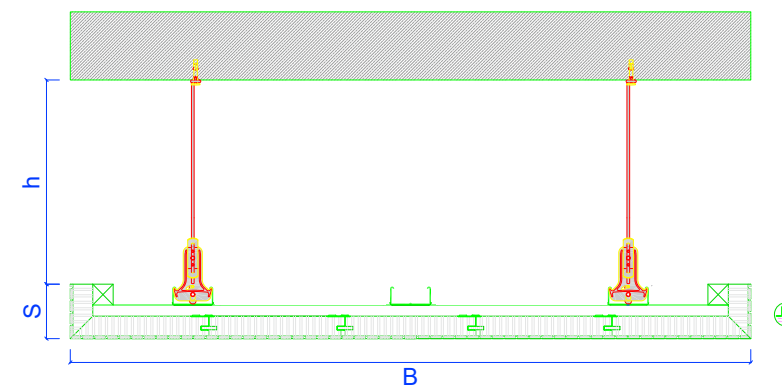
gültig für Abhängöhe h = 300 mm, ohne zusätzliche oberseitige Bedämpfung, bei Einzelmontage horizontal & parallel zur Decke

gültig für Abhängöhe h = 300 mm, ohne zusätzliche oberseitige Bedämpfung, bei Mehrfachmontage mit Reihenabstand >600 mm horizontal & parallel zur Decke

*) Datenquelle: Admonter Alphakabine

Typ A ... 2200x995mm

Typ B ... 1000x795mm



S = 80 mm

B = 995 mm bei Typ A
795 mm bei Typ B

h = 300 mm Abhängöhe
ohne zusätzliche oberseitige Bedämpfung

Bei großen Abhänghöhen (> 400 mm) und/oder der Möglichkeit von Zugluft am Montageort sind geeignete Vorkehrungen gegen ein Schwingen des Deckensegels zu treffen, z.B. Diagonalverspannung etc.

Wenn zur weiteren Steigerung des akustischen Absorptionsverhaltens, speziell im tieferfrequenten Bereich, eine „optionale oberseitige Bedämpfung“ ausgeführt wird, so sind Dämmstoffe mit folgenden Eigenschaften zu bevorzugen: z.B. „Floorrock® SE“ (rockwool.de), in Stärke 30mm. Bei Alternativprodukten ist auf einen längenbezogenen Strömungswiderstand von ca. 25 kPa·s/m² zu achten.

Einfache Montage, spürbar bessere Raumakustik und edles Design, das alles macht das Admonter Acoustic Premium Deckensegel aus.

- Da die Oberseite ebenso akustisch wirksam ist, ergibt sich eine höhere flächenbezogene Absorptionsleistung
- Ideal beim Einsatz von thermischer Bauteilaktivierung (Deckenheizung /-kühlung) da keine flächige Abschirmung erfolgt
- Rasche Nachrüstung in fertigen Räumen möglich
- Frei im Raum platzierbar, dadurch kann auf individuelle raumakustische Bedürfnisse Rücksicht genommen werden.

Berechnung im Admonter Akustikrechner <https://service.admonter.at/raumakustik/de/html>

Merkmal Naturholz-Akustikplatten	Nutzen
Acoustic Produkte aus Holz in unterschiedliche Holzarten	Große Auswahlmöglichkeit – Ihre Differenzierungsmöglichkeit zu anderen Anbietern
Acoustic in Kombination mit handelsüblichen Klimadeckensystemen	Nicht nur bessere Akustik, sondern auch eine Raumkühlung ist möglich
Dienstleistung „Acoustic-Online-Berechnungstool“ zur Vordimensionierung	Einfache Vorberechnung und Materialisierung mit sauberer Dokumentation

ALLGEMEINES

Admonter Naturholz-Akustikplatten PREMIUM bzw. DOT können in Verbindung mit handelsüblichen Klimadeckensystemen auch das Raumklima regeln. Mit dieser innovativen Admonter Lösung erreicht man über die bewährten akustischen und optischen Vorzüge hinaus, auch das Raumklima beeinflussende Wirkung. Die tatsächlich eingebrachte Kühlleistung hängt vor allem vom verwendeten Klimadeckensystem ab.

Die folgenden bauphysikalischen Daten beziehen sich auf die bewährten Kombinationen Admonter ACOUSTIC PREMIUM mit B+M GIP-COOL SPEED SYSTEM und Admonter ACOUSTIC DOT mit KE KELIT CLIMATEFIX KC3A16.

Durch eine Auswahl an **verschiedenen Holzarten**, die sich optimal mit Böden, Wand- und Möbelementen, Türen und Treppen aus dem Hause Admonter kombinieren lassen, passt sie sich perfekt an jeden Einrichtungsstil an.

Die Dimensionierung und Montage der klimatechnischen Komponenten sind laut den jeweiligen Herstelleranweisungen auszuführen. Bedingt durch resultierend höhere Holzfeuchteunterschiede zwischen Sommer und Winter, ist mit einer etwas erhöhten Fugenbildung im Vergleich zu nicht klimatisierten Decken zu rechnen. Details und Planungswerte für Klimatechniker finden Sie unter admonter.com/klimadecke

Um die dauerhaft einwandfreie Funktion des Systems zu gewährleisten, sind folgende Punkte zu beachten:

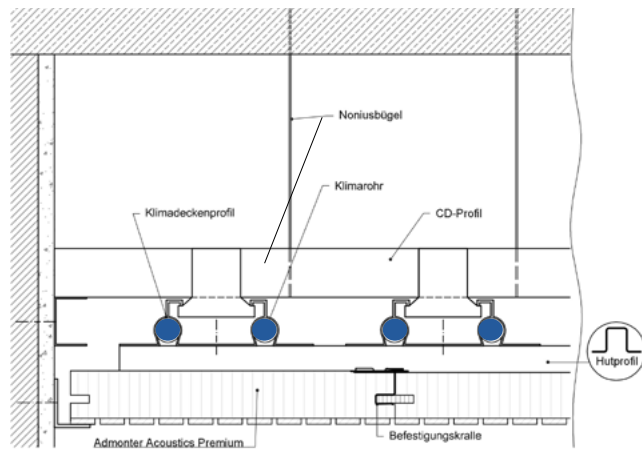
Mechanik / Befestigung:

- Montage lt. aktueller „Montageanweisung Naturholz-Akustikplatten“
- Sämtliche Verrohrungen müssen so ausgeführt werden, dass diese keine Kraft auf Admonter Naturholz-Akustikplatten Elemente ausüben

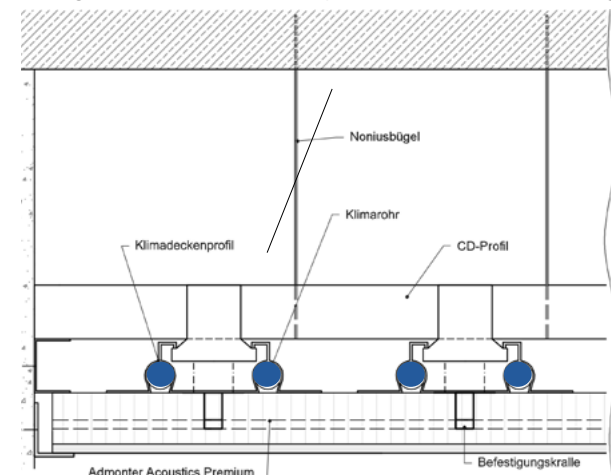
Klimatechnisch:

- Die Vorlauftemperatur des Kühlmediums (wasserdurchströmte Klimarohre) muss aktiv geregelt werden können, sodass die Vorlauftemperatur immer hoch genug ist um Kondenswasserbildung sicher zu vermeiden!
- Zu Dokumentationszwecken wird der Einbau einer Fidbox® zwischen Klimadeckensystem und Akustikelementen empfohlen
- Die detaillierten Vorgaben lt. admonter.com/klimadecke sind zu erfüllen.

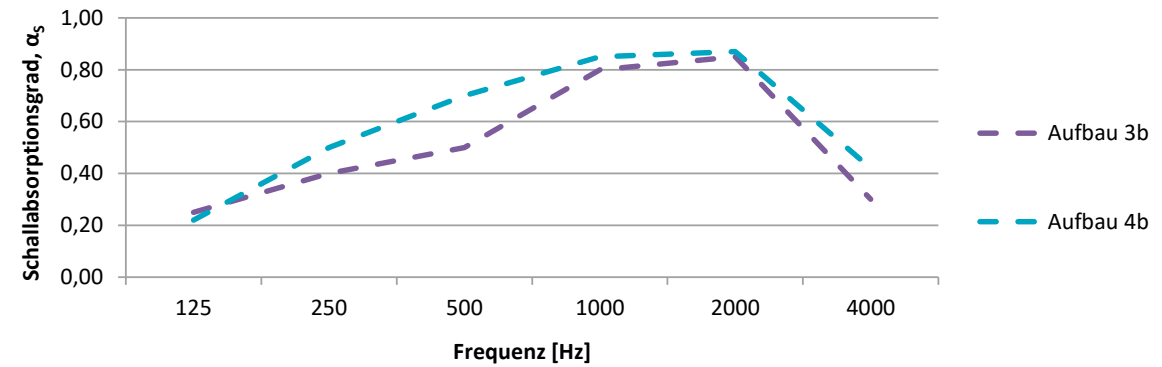

Montagedetail Acoustic Premium: Hutprofil und Systemkralle



Montagedetail Acoustic Premium: Systemkralle - Direktverschraubung

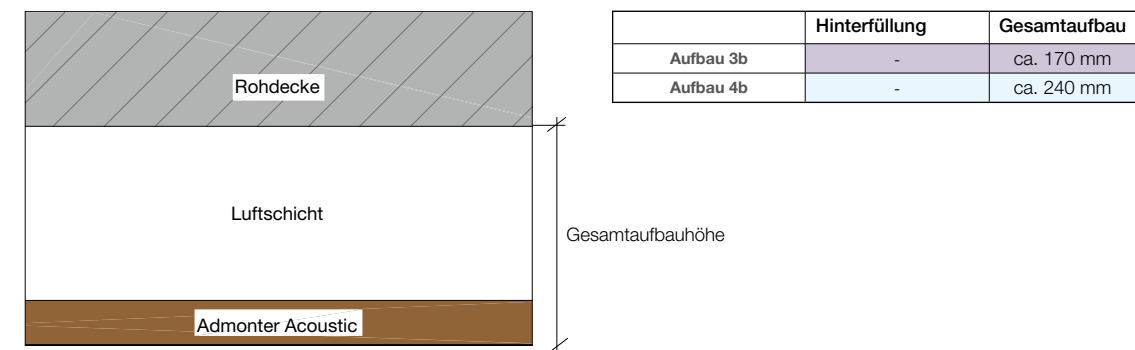


Abstand zwischen Klimaprofil 50 mm:



	Frequenz [Hz]	125	250	500	1000	2000	4000
Aufbau 3b	α_s gemäß EN 354	0,25	0,4	0,5	0,8	0,85	0,3
Aufbau 4b	α_s gemäß EN 354	0,22	0,5	0,7	0,85	0,87	0,42

Quelle: Admonter Alphakabine

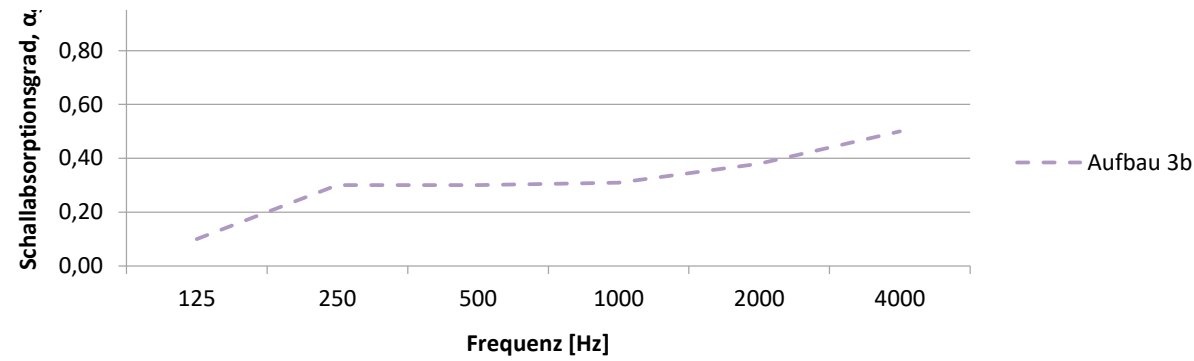


Die Abbildung zeigt den Aufbau Acoustic Premium mit Hutprofil und Systemkralle:



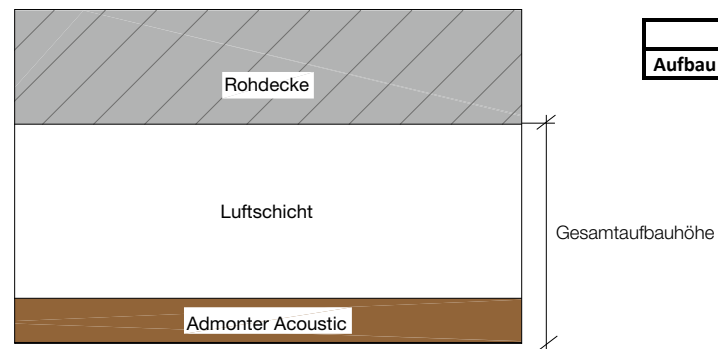
Schallabsorptionsgrad ohne Hinterfüllung

Naturholz-Akustikplatten Dot mit KE KELIT CLIMATEFIX KC3A16



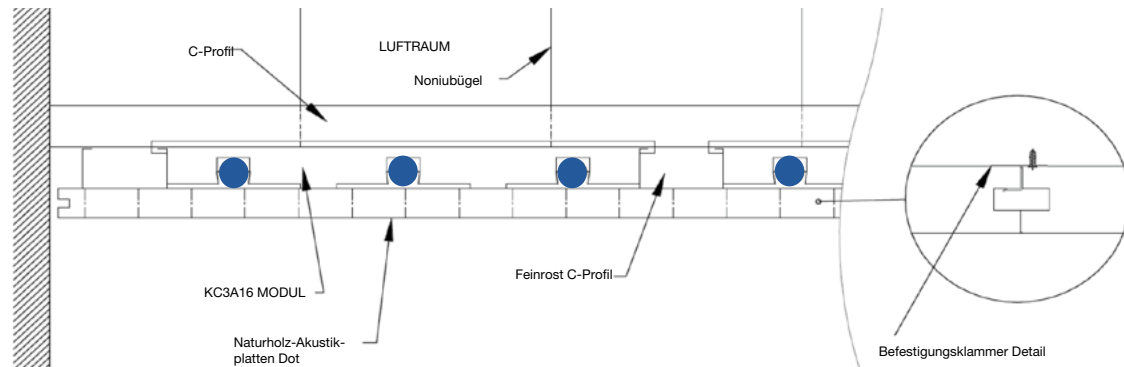
	Frequenz [Hz]	125	250	500	1000	2000	4000
Aufbau 3b	α_s gemäß EN 354	0,10	0,30	0,30	0,31	0,38	0,50

Quelle: Alphakabine



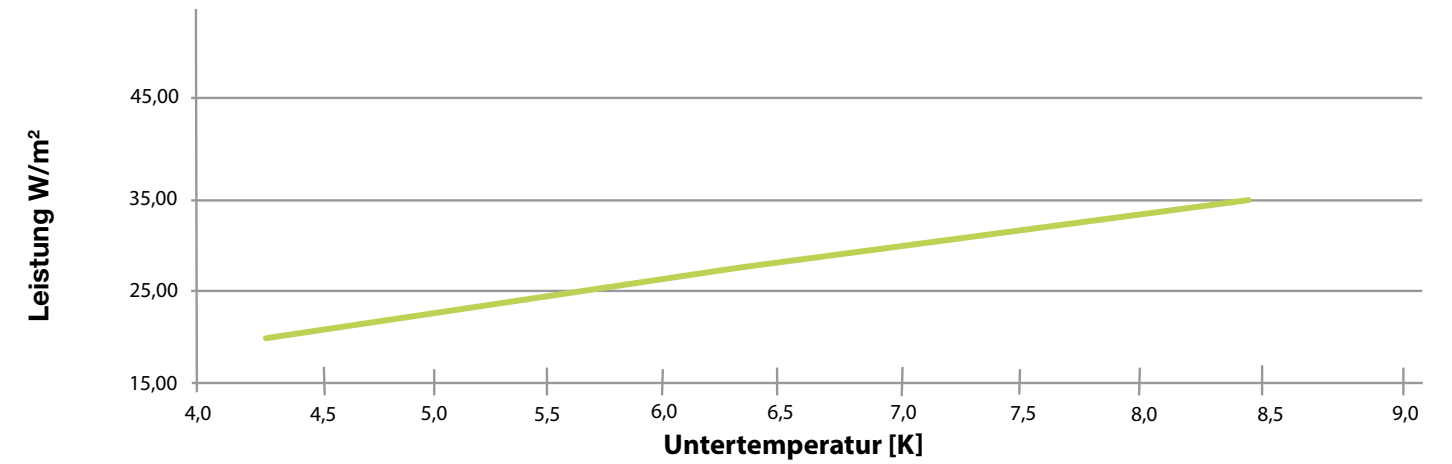
	Hinterfüllung	Gesamtaufbauhöhe
Aufbau 3b	-	ca. 170mm

Montagedetail Acoustic DOT: Direktverschraubung am CD-Profil und Profilholzkralle




Leistungsdiagramm

für den Kühlfall von Acoustic DOT mit KE KELIT CLIMATEFIX KC3A16



Hinweis: KE KELIT Kühldecken Elemente sowie Zubehör sind ausschließlich über den Installateur zu beziehen und klimatechnisch auszulegen. Die Montageanleitung seitens Hersteller ist einzuhalten.

Die Abbildung zeigt die Direktverschraubung von ACOUSTIC Dot am CD-Profil mit Profilholzkralle .



Vorteile:

- mit GALLERIA kombinierbar
- optimal für tiefen und mittleren Frequenzbereich
- für den Einsatz in Sport- bzw. Mehrzweckhallen geeignet

Hinweis: DOT Elemente sind mit einer „großen Fase“ (V-Fuge) versehen.

- **CE-Kennzeichnung** gemäß EN 13986
- **Profil:** umlaufend genutet mit MDF-Feder zur Endlosverlegung
- **Brandverhalten** gem. EN 13501: Laubholz D-s2, d0 / Nadelholz C-s2, d0 bei mechanischer Befestigung auf Unterkonstruktion und werkseitige Oberflächenbehandlung
- **Schallabsorptionsklasse** gemäß EN 11654: D
- **Schallabsorptionsgrad** α_w 0,40 (L) max. Absorption bei ≤ 250 Hz
- Akustisch offene Fläche: 4,1%

- **Flächengewicht** / Element: ca. 8,56 kg/m² (Fichte)
- **Oberfläche:** roh oder natur geölt
- **Frei von Schadstoffen** und lungengängigen Fasern
- **Dampfdiffusionsoffen**
- **Klimabereich:** SWP/2 NS (Luftfeuchtigkeit 25-80%)

VERARBEITUNG

- Rationelle und einfache Verarbeitung mit herkömmlichen Holzbearbeitungsmaschinen
- DOT ist zur Endlosverlegung rundum mit fremder Feder genutet.
- Die Befestigung erfolgt mittels Profilkralle auf der entsprechenden Unterkonstruktion.
- Details siehe Montageanleitung Naturholz-Akustikplatten DOT.

AUFBAU

- wie GALLERIA siehe [Seite 71](#)
- aus verschiedenen Durchmesser bestehende Lochgeometrie
- Rückseitig aufkaschirtes Akustikvlies (gleichzeitiger Rieselschutz)
- Dimension ca. 1824 - 2400 x 244 x 19 mm

LEGENDE:



Absorptionsleistung



Ballwurfsicherheit Hand- bzw. Hockeyball



Ballwurfsicherheit geprüft nach DIN 18032-3 (Wand)
Mit **Hand- und Hockeyball** uneingeschränkt bestanden.

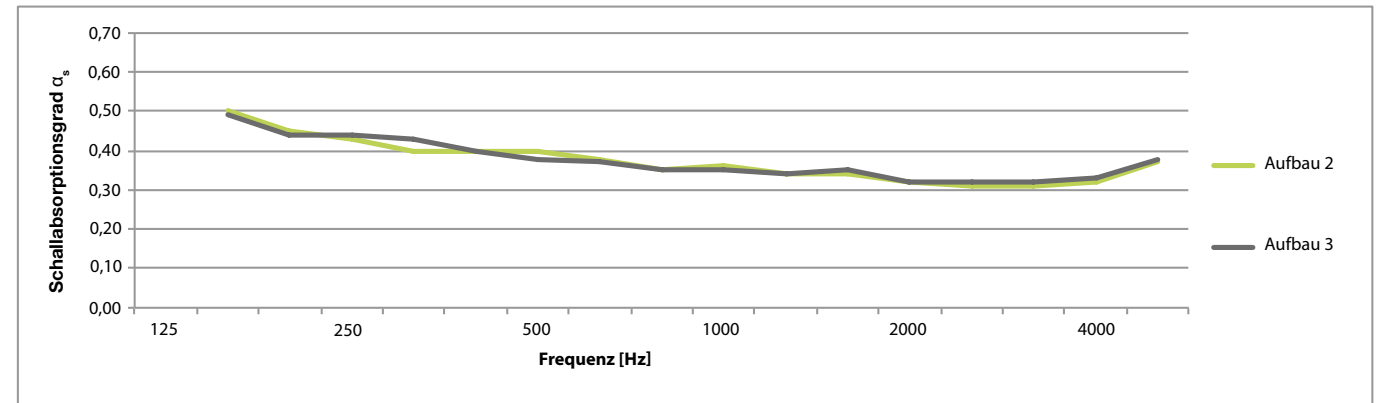
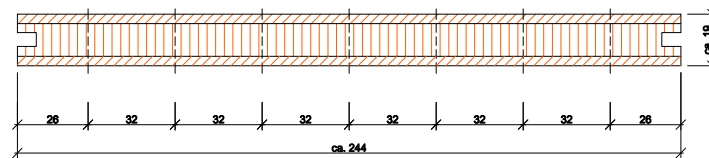


Brandverhalten: D-s2, d0



Brandverhalten: bis C-s2, d0 nur mit werkseitiger
Oberflächenbehandlung und mechanischer Befestigung möglich

ACOUSTIC DOT



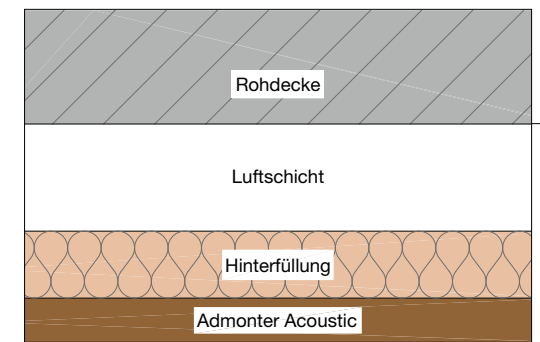

	Frequenz [Hz]	125	160	200	250	315	400	500	630	800	1000	1250	1600	2000	2500	3150	4000	5000
Aufbau 2	α_s gemäß EN 354	0,32	0,50	0,43	0,43	0,40	0,39	0,41	0,38	0,35	0,36	0,33	0,34	0,32	0,31	0,31	0,32	0,37
	α_p gemäß EN 11654	0,30			0,40			0,40			0,35			0,30				0,35
Aufbau 3*	α_s gemäß EN 354	0,40	0,49	0,42	0,44	0,43	0,38	0,38	0,37	0,35	0,35	0,34	0,35	0,32	0,32	0,32	0,33	0,38
	α_p gemäß EN 11654	0,30			0,45			0,40			0,35			0,35				0,35

*Schallabsorptionsklasse gemäß EN 11654: D

*Schallabsorptionsgrad gemäß EN 11654: α_w 0,40 (L)

max. Absorption bei ≤ 250 Hz

*Datenquelle:
Halbraummessung gemäß EN 354 & EN 11654
Labor für Bauphysik, TU Graz; Notified Body Nr.: 2064



	Luftschicht	Hinterfüllung	Gesamtaufbauhöhe
Aufbau 2	10 mm	50 mm	ca. 79 mm
Aufbau 3	90 mm	50 mm	ca. 159 mm

- **CE-Kennzeichnung** gemäß EN 13964
- **Profil:** umlaufend 4-seitiges Profil nur Endlosverlegung
- **Brandverhalten** gem. EN 13501, C-s2, d0 für u. a. Holzarten nur mit werkseitiger Oberflächenbehandlung und mechan. Befestigung
- **Schallabsorptionsklasse** gemäß EN 11654: A
- **Schallabsorptionsgrad** α_w 1,00
- Akustisch offene Fläche: 9 %

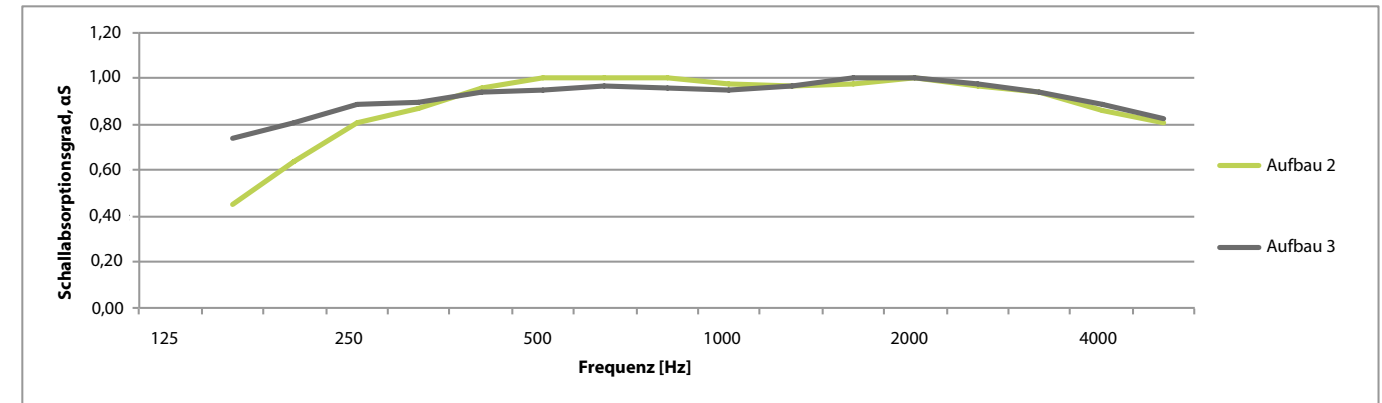
- **Flächengewicht** / Element: ca. 11,14 kg/m²
- **Oberfläche:** roh oder natur geölt
- **Frei von Schadstoffen** und lungengängigen Fasern
- **Dampfdiffusionsoffen**
- **Klimabereich:** Raumtemperatur 10 - 30°C / Luftfeuchtigkeit 25 - 65% / (kurzzeitige Über- bzw. Unterschreitungen möglich)

AUFBAU

- 3-Schicht-Aufbau
- Schnittgeometrie: 13 mm Steg - 3 mm Schlitz, rückseitig mit Lochbohrung
- Rückseitig aufkaschiertes Akustikvlies (gleichzeitiger Rieselschutz)

VERARBEITUNG

- Rationelle und einfache Verarbeitung mit herkömmlichen Holzbearbeitungsmaschinen
- Verdeckte, werkzeuglose Montage mittels Admonter Naturholz-Akustikplatten Befestigungssystem oder
- Direktbefestigung mit Klammern oder gestauchten Nägeln durch die Nutwanne auf Holz-Unterkonstruktion



	Frequenz [Hz]	125	160	200	250	315	400	500	630	800	1000	1250	1600	2000	2500	3150	4000	5000
Aufbau 2	α_s gemäß EN 354	0,26	0,48	0,64	0,83	0,87	0,96	1,00	1,00	1,00	1,00	0,97	0,98	1,00	0,99	0,94	0,86	0,81
	α_w gemäß EN 11654	0,30			0,80			1,00			1,00			1,00			0,85	
Aufbau 3*	α_s gemäß EN 354	0,35	0,74	0,81	0,91	0,88	0,94	0,95	0,97	0,96	0,95	0,97	1,00	1,00	1,00	0,94	0,89	0,83
	α_w gemäß EN 11654	0,40			0,85			0,95			0,95			1,00			0,90	

*Schallabsorptionsklasse gemäß EN 11654: A

*Schallabsorptionsgrad gemäß EN 11654: α_w 1,00

*Datenquelle:
Halbraummessung gemäß EN 354 & EN 11654
Labor für Bauphysik, TU Graz; Notified Body Nr.: 2064

LEGENDE:

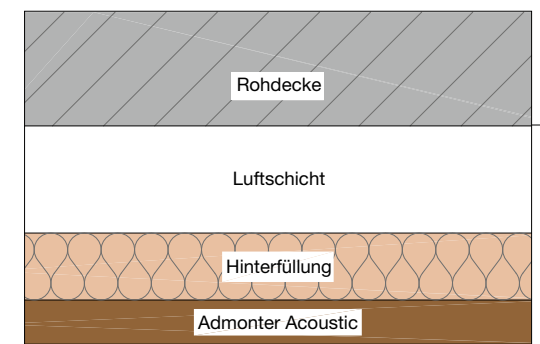

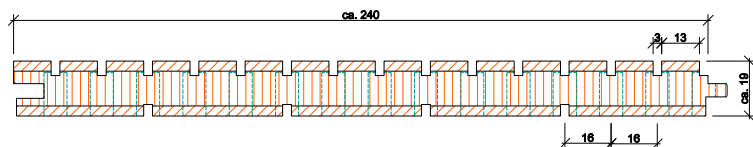


Absorptionsleistung





Brandverhalten: bis C-s2, d0 nur mit werkseitiger Oberflächenbehandlung und mechanischer Befestigung möglich


ACOUSTIC LINEAR





	Luftschicht	Hinterfüllung	Gesamtaufbauhöhe
Aufbau 2	10 mm	50 mm	ca. 79 mm
Aufbau 3	90 mm	50 mm	ca. 159 mm

		FICHTE 							
Sortierung	Struktur	Oberfläche	Art. Nr.	Länge mm	Breite mm	Stärke mm	m ² / Paket	CHF / m ²	
basic	gebürstet	roh	120244	2400	240	19	0,576	213,10	
	gebürstet	natur geölt	119598	2400	240	19	0,576	220,10	
	gebürstet	weiß natur geölt	119281	2400	240	19	0,576	224,70	
Abschlussprofil		Struktur	Oberfläche	Art. Nr.	Länge	Breite	Stärke	lfm. / Paket	CHF / lfm.
basic	gebürstet	roh	115485	2380	60	25		35,40	
	gebürstet	natur geölt	124452	2380	60	25		44,20	
	gebürstet	weiß natur geölt	124453	2380	60	25		46,60	

		FICHTE ALT 							
Sortierung	Struktur	Oberfläche	Art. Nr.	Länge mm	Breite mm	Stärke mm	m ² / Paket	CHF / m ²	
basic	gebürstet	roh	124438	2400	240	19	0,576	232,30	
	gebürstet	natur geölt	115192	2400	240	19	0,576	239,50	
	gebürstet	weiß natur geölt	124440	2400	240	19	0,576	244,00	
Abschlussprofil		Struktur	Oberfläche	Art. Nr.	Länge	Breite	Stärke	lfm. / Paket	CHF / lfm.
basic	gebürstet	roh	125116	2380	60	25		37,30	
	gebürstet	natur geölt	117060	2380	60	25		46,00	
	gebürstet	weiß natur geölt	124456	2380	60	25		48,50	


		LÄRCH E 							
Sortierung	Struktur	Oberfläche	Art. Nr.	Länge mm	Breite mm	Stärke mm	m ² / Paket	CHF / m ²	
naturelle	gebürstet	roh	120312	2400	240	19	0,576	213,10	
	gebürstet	natur geölt	124441	2400	240	19	0,576	220,10	
	gebürstet	weiß natur geölt	124442	2400	240	19	0,576	224,70	
Abschlussprofil		Struktur	Oberfläche	Art. Nr.	Länge	Breite	Stärke	lfm. / Paket	CHF / lfm.
naturelle	gebürstet	roh	124457	2380	60	25		37,30	
	gebürstet	natur geölt	124458	2380	60	25		46,00	
	gebürstet	weiß natur geölt	124459	2380	60	25		48,50	


		LÄRCH E ALT 							
Sortierung	Struktur	Oberfläche	Art. Nr.	Länge mm	Breite mm	Stärke mm	m ² / Paket	CHF / m ²	
naturelle	gebürstet	roh	124443	2400	240	19	0,576	302,10	
	gebürstet	natur geölt	124444	2400	240	19	0,576	309,00	
	gebürstet	weiß natur geölt	124445	2400	240	19	0,576	313,50	
Abschlussprofil		Struktur	Oberfläche	Art. Nr.	Länge	Breite	Stärke	lfm. / Paket	CHF / lfm.
naturelle	gebürstet	roh	124460	2380	60	25		39,20	
	gebürstet	natur geölt	124461	2380	60	25		47,90	
	gebürstet	weiß natur geölt	124462	2380	60	25		50,40	

		EICHE BASIC 							
Sortierung	Struktur	Oberfläche	Art. Nr.	Länge mm	Breite mm	Stärke mm	m ² / Paket	CHF / m ²	
basic	gebürstet	roh	114384	2400	240	19	0,576	293,30	
	gebürstet	natur geölt	114439	2400	240	19	0,576	301,00	
	gebürstet	stone natur geölt	124447	2400	240	19	0,576	305,90	
	gebürstet	weiß natur geölt	119597	2400	240	19	0,576	305,90	
Abschlussprofil		Struktur	Oberfläche	Art. Nr.	Länge	Breite	Stärke	lfm. / Paket	CHF / lfm.
noblesse	gebürstet	roh	124169	2380	60	25		37,30	
	gebürstet	natur geölt	113131	2380	60	25		46,00	
	gebürstet	stone natur geölt	124467	2380	60	25		48,50	
	gebürstet	weiß natur geölt	124465	2380	60	25		48,50	

SONDERFARBEN (EASY COLOR) AUF ANFRAGE

Farben, Geschmäcker und Einrichtungsstile sind so unterschiedlich wie die Menschen und Bedürfnisse an und für sich. So bieten wir auch für die Gestaltung und Umsetzung Ihrer Projekte die Möglichkeit von individuellen Oberflächen. Das heißt durch die Angabe von Holzart und Farbton sowie durch ein dezidiertes Farbmuster, Mindestgröße 50 cm, versuchen wir Ihre Naturholz-Akustikplatten nach Wunsch zu fertigen. **Mindestabnahme: 100 m²**

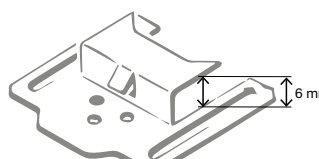
		EICHE KEILGEZINKT 							
Sortierung	Struktur	Oberfläche	Art. Nr.	Länge mm	Breite mm	Stärke mm	m ² / Paket	CHF / m ²	
noblesse	gebürstet	roh	117125	2400	240	19	0,576	289,20	
	gebürstet	natur geölt	119938	2400	240	19	0,576	296,80	
	gebürstet	stone natur geölt	125681	2400	240	19	0,576	301,70	
	gebürstet	weiß natur geölt	124449	2400	240	19	0,576	301,70	
Abschlussprofil		Struktur	Oberfläche	Art. Nr.	Länge	Breite	Stärke	lfm. / Paket	CHF / lfm.
noblesse	gebürstet	roh	124169	2380	60	25		37,30	
	gebürstet	natur geölt	113131	2380	60	25		46,00	
	gebürstet	stone natur geölt	124467	2380	60	25		48,50	
	gebürstet	weiß natur geölt	124465	2380	60	25		48,50	

		TANNE RIFT/HALBRIFT KEILGEZINKT 							
Sortierung	Struktur	Oberfläche	Art. Nr.	Länge mm	Breite mm	Stärke mm	m ² / Paket	CHF / m ²	
noblesse	gebürstet	roh	118041	2400	240	20	0,576	242,60	
	gebürstet	natur geölt	130786	2400	240	20	0,576	249,50	
	gebürstet	weiß natur geölt	118387	2400	240	20	0,576	254,20	
Abschlussprofil		Struktur	Oberfläche	Art. Nr.	Länge	Breite	Stärke	lfm. / Paket	CHF / lfm.
noblesse	gebürstet	roh	124472	2380	60	25		-	
	gebürstet	natur geölt	124473	2380	60	25		-	
	gebürstet	weiß natur geölt	124474	2380	60	25		-	

Durchlaufzeit gültig bis max. 20 m². Mehrmengen auf Anfrage.

PROFILKRALLE

Produkt	Artikelnummer	Preis CHF
100 Stk. / Schachtel ausreichend für ca. 9 m ²	101491	24,90/Pkg.



BEMUSTERUNG

Produkt	Artikelnummer	Preis CHF
ca. 20 cm Aufbaumuster - Holzart, Oberfläche und Struktur nach Verfügbarkeit!	114198	19,30

NATURHOLZ-AKUSTIKPLATTEN-BOX

Dimension: L 32 x B 23 x H 5 cm

Produkt	Artikelnummer	Preis CHF
<ul style="list-style-type: none"> Inhalt je 1 Stk. Muster mit ca. 9 x 20 cm in Premium / Dot / Linear Abschlussleiste aus Holz + Aluminium Montagematerial: System Hutprofil, Systemkralle, Profilkralle 	115047	CHF 114,20



ABSCHLUSSLEISTE

Dimension: 25 x 60 x 2380 mm



Montage:
Befestigung im längsseitigen Nut-/Feder-Profil mit Profilkralle.



Hochwertige Türen in Oberflächen-Harmonie mit Boden und Wand – individuell nach Maß im gewünschten Design gefertigt, mit allem Komfort versehen und in jener liebevollen Verarbeitung und Qualität, die sich so großartig mit allen anderen Admonter Erzeugnissen versteht.

Ihre Wohngesundheits liegt uns am Herzen - Admonter Naturholztüren werden aus nachhaltigen Rohstoffen gefertigt und formaldehydfrei verleimt. Das Holz aus nachhaltiger Forstwirtschaft, händisch kontrollierte Qualitätsarbeit, die überall Atmosphäre schafft.

Nachhaltigkeit lässt sich nachweisen. Viele sprechen heutzutage von Nachhaltigkeit. Wir von Admonter garantieren sie: Das PEFC Zertifikat auf unseren Produkten beweist, dass unser Holz aus Wäldern mit nachhaltiger Forstwirtschaft stammt, in denen genauso viel nachwächst wie abgeholzt wird. Doch damit nicht genug: Statt auf seltene Tropenhölzer konzentrieren wir uns seit jeher auf heimische Holzarten. Und um die natürlichen Ressourcen zu schonen, verwandeln wir Holzabfälle in unserem eigenen Heizhaus in neue Energie. Wer sich für Admonter entscheidet, entscheidet sich also auch für die Natur. Und das in jeder Hinsicht.

Für weitere Informationen besuchen Sie bitte unsere Homepage unter: admonter.com oder kontaktieren Sie den nächsten Admonter Händler in Ihrer Nähe!



AUSFÜHRUNGSVARIANTEN:

- Einwärts öffnend (INVERS - in die Leibung öffnend)
- Auswärts öffnend
- Türen mit Glasausschnitt (Friesglastür mit Klarglas oder Satinato)

TÜR- UND ZARGENAUFBAU:

- Die Türblattstärken sind abhängig von der Konstruktion und dem Grundmaterial - sie liegen daher zwischen 42 und 52 mm
- Unsere Türen als auch die Zargen bestehen durch und durch aus Echtholz
- Massive Echtholzkanten an Tür- und Zarge bieten eine hohe Stoßfestigkeit
- Durch den qualitativ hochwertigen Konstruktionsaufbau aus Massivholz erfüllen Admonter Naturholztüren alle Anforderungen an erstklassige Innentüren

FORMATBEREICH STANDARDAUSFÜHRUNG:

- Stocklichhöhe: <= 2010 mm Unterhöhe ohne Aufpreis
- Stocklichtbreite: 600 - 1000 mm Zwischenmaß ohne Aufpreis
- Wanddicke: 90 - 170 mm Zwischenmaß ohne Aufpreis

TÜRDICKEN:

- Naturholzböden - 42 mm / Naturholzböden INVERS - 52 mm
- Naturholzplatten - 42/46 mm / Naturholzplatten INVERS - 52 mm


LIEFERZEIT:

- auf Anfrage!



TÜRENTECHNIK VOM FEINSTEN:

- Magnetfallschloss und verdeckt liegende Bänder sind Standardausführung und verbessern die Optik und den Bedienkomfort.



Drücker Bezeichnung	Art.Nr. BB	Art.Nr. PZ	Preis BB / PZ CHF	Artikelnummer WC	Preis WC CHF
1 Kastenschloss inkl. 2 Scheinbänder in Kreuzform	124479		728,20	-	-
2 L-Form Drücker rund & Flachrosette eckig	119782	119783	78,10	119784	104,90
3 L-Form Drücker rund & Flachrosette rund	119779	119780	78,10	119781	104,90
4 L-Form Drücker eckig & Flachrosette eckig	119775	119776	154,90	119777	193,80

TÜRELEMENTPREISE BESTEHEND AUS:

Tür mit Zarge	wahlweise Umfassungszarge, Blockrahmenfutter oder Blockrahmen preisgleich
Faserverlauf	Türblatt wahlweise vertikal oder horizontal preisgleich
Türkante	überfäلت oder stumpf einschlagend Einleimer 3-seitig in Struktur & Oberfläche der Türfläche angepasst
Schloss / Schließblech	Magnetfalle wahlweise BB, WC oder PZ
Bänder	2 Stk. Einbohrbänder 16 mm bei Ausführung überfäلت 2 Stk. verdeckte Bänder bei Ausführung stumpf 2 Stk. sichtbare Bänder bei Ausführung stumpf (Abschlag - CHF 37,30)
Rosettenbohrung	auf Drücker- & Schlüsselrosette bei Beschlagslieferung durch Admonter
Zargen zusammengebaut verleimt	standardmäßig
Zargen wandbündig zusammengebaut verleimt	inkl. Blindstock - Aufpreis pro Element: CHF 394,10 nur mit Rundumrahmen möglich

DREHTÜRELEMENTE AUS NATURHOLZBÖDEN (auswärts öffnend - 1-flügelig)

Produkt	Sortierung	Struktur	Oberfläche	CHF / Element überfäلت	CHF / Element stumpf
Eiche stone	basic	gebürstet	natur geölt	2768,70	2857,80
Eiche Griseo	rustic	cross	natur geölt	2670,80	2761,00
Eiche grey	rustic	cross	natur geölt	2670,80	2761,00
Eiche	rustic	gebürstet	natur geölt	2589,40	2678,50
Lärche	basic	gebürstet	natur geölt	auf Anfrage	2498,10
Lärche Alba	basic	gebürstet	natur geölt	auf Anfrage	2508,00
Eiche Whisky	rustic	used	natur geölt	2725,80	2816,00
Eiche Sails	rustic	cross	natur geölt	2807,20	2896,30
Eiche Lapis	rustic	cross	natur geölt	2807,20	2896,30

Weitere Holzarten, Oberflächen und Strukturen sind auf Anfrage erhältlich!

DREHTÜRELEMENTE AUS NATURHOLZPLATTEN (auswärts öffnend - 1-flügelig)

Produkt	Sortierung	Struktur	Oberfläche	CHF / Element überfäلت	CHF / Element stumpf
Altholz sonnenverbrannt		gebürstet	roh	auf Anfrage	3990,80
Altholz Wurmstich		gebürstet	roh	auf Anfrage	3626,70
Altholz gehackt H4		rau	roh	auf Anfrage	4010,60
Altholz Fichte		gebürstet	natur geölt	auf Anfrage	2817,10
Tanne Rift/Halbrift		gebürstet	natur geölt	auf Anfrage	3804,90
Zirbe		alpin	natur geölt	auf Anfrage	3113,00

Weitere Holzarten, Oberflächen und Strukturen sind auf Anfrage erhältlich!

FORMATBEREICH:

Stocklichthöhe	<= 2010 mm = Türelementpreis laut Tabelle + 10 % bis 2100 mm inkl. 3. verdecktes Band bei NATURHOLZBÖDEN & Naturholzplatten + 25 % bis 2300 mm inkl. 3. verdecktes Band bei NATURHOLZBÖDEN + 35 % bis 2400 mm inkl. 3. verdecktes Band bei Naturholzplatten
Stocklichtbreite	600 - 900 mm = Türelementpreis laut Tabelle Zwischenmaß ohne Aufpreis + 25 % bis 1250 mm inkl. 3. verdecktes Band
Wanddicke	90 - 170 mm = Türelementpreis laut Tabelle Zwischenmaß ohne Aufpreis + 5 % bis < 380 mm

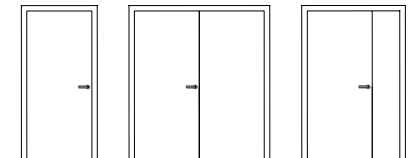
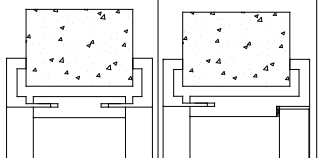
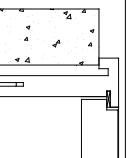
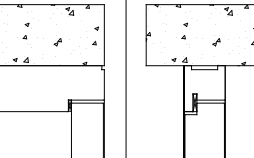
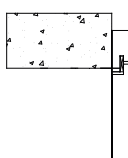
Andere Formate auf Anfrage!

2 VARIANTEN BEZÜGLICH AUFGEHRICHTUNG

Produkt	Aufpreis
TÜR 1 - Einwärts öffnend (INVERS - in die Leibung öffnend - außen bündig - Türdicke 68 mm)	CHF 207,80
TÜR 2 - Auswärts öffnend	siehe Tabelle



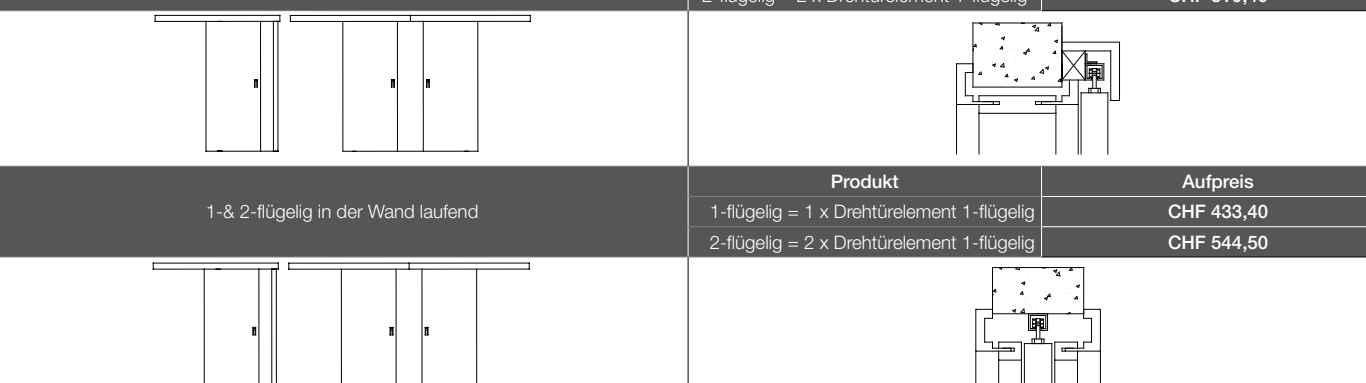
AUSFÜHRUNGSVARIANTEN DREHTÜRENELEMENTE

1- & 2-flügelig: 2-flügelig = 2 x Drehtürelement 1-flügelig + Aufpreis: CHF 312,80 mit Falz- & Gegenfalz samt Kantenschubriegel & Stehflügelschließblech	Durchgangs-Umfassungszarge 45 % vom Element-Preis	Standard-Umfassungszarge	Invers-Umfassungszarge Aufpreis CHF 207,80	Blockrahmen-futter	Blockrahmen	Blendrahmen
						

AUSFÜHRUNGSVARIANTEN SCHIEBETÜRENELEMENTE MIT DURCHGANGSZARGE

Mit Muschelgriff M472 beidseitig & Fingerhülse auf Türkante, inkl. Schiebetürlaufschiene

	Produkt	Aufpreis
1- & 2-flügelig vor der Wand laufend	1-flügelig = 1 x Drehtürelement 1-flügelig 2-flügelig = 2 x Drehtürelement 1-flügelig	CHF 398,20 CHF 510,40
1- & 2-flügelig in der Wand laufend	1-flügelig = 1 x Drehtürelement 1-flügelig 2-flügelig = 2 x Drehtürelement 1-flügelig	CHF 433,40 CHF 544,50



GLASAUSSCHNITT - FRIESGLASTÜREN

Produkt	Aufpreis
TÜR 1 - Glasausschnitt inkl. Verglasung, wahlweise Satinato oder Klarglas (ESG) - mit bündiger Glashalteleiste	CHF 380,60
TÜR 2 - Friesglastür inkl. Verglasung, wahlweise Satinato oder Klarglas (ESG)	CHF 391,60




Wie das **Urmaterial Holz** als Stamm alle Dimensionen erobert, so erobert auch Admonter multidimensionale Gestaltungsoptionen.

Es ist der Designverbund, mit dem Admonter völlig neue Raumkonzepte zulässt. Die einzelnen Produktkategorien sind für sich genommen schon echte Designerlebnisse.

Wenn sie sich aber zusammenschließen, dann zeigt sich erst die ganze natürliche Ausdruckskraft, die alle Admonter Erzeugnisse so trefflich miteinander verbindet. So wird die Evolution zur Mission à la Admonter.


→ Besuchen Sie auch unseren **Webshop für Verlege- und Pflegemittel**: shop.admonter.com



Naturholzböden
Floors



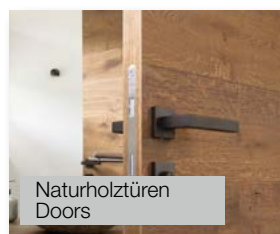
Naturholzplatten
Elements



Naturholz-Akustikplatten
Acoustics



Naturholzstiegen
Stairs



Naturholztüren
Doors

A wie Admonter oder: Alles aus einer Hand



Naturholzböden Floors

Mit den einzigartigen Naturholzdesigns **gewinnt die Atmosphäre an Boden**. Und umgekehrt. Admonter Naturholzböden spielen mit der individuellen Charakteristik des Holzes und verbinden gekonnt Optik und unvergleichliche Haptik.

Naturholzplatten Elements

Naturholzplatten von Admonter sind eine **echte Inspiration** – für Architekten genauso wie für Möbelbauer. Kein Wunder. Sie können ja auch so viel mehr als nur Wände veredeln.

Naturholz-Akustikplatten Acoustics

Die pure **Harmonie aus akustischer und visueller Raumgestaltung**. Unerhört ansprechend fürs Auge, augenfällig geräuschoptimierend und dank ausgeklügeltem Elementaufbau ideal für Neubau und Sanierung.

Naturholzstiegen Stairs

In perfekter Harmonie mit Admonter Naturholzböden schlagen Stiegenlösungen aus Naturholz die perfekte Brücke zwischen **unterschiedlichen Wohnebenen** und heben Design auf eine neue Stufe.

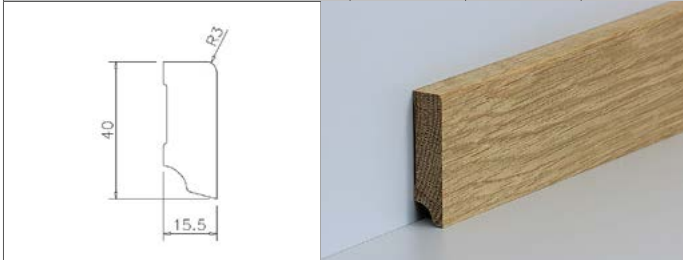
Naturholztüren Doors

Admonter Naturholztüren sind ganz offen für **wohngesunde Lebensräume**. Abgestimmt auf Admonter Naturholzböden und Naturholzplatten machen sie Naturholzdesign im wahrsten Sinn des Wortes durchgängig.

TYP 1

Massive Vollholzleiste geschliffen (Länge nach Verfügbarkeit)
ca. 40 x 16 x 2000/2400 mm (Fichte, Eiche und Lärche)
ca. 50 x 18 x 2000 mm (Nussbaum)


Artikelnummer	Eiche	Fichte	Lärche
ab Seite 124	CHF 13,10/lfm.	CHF 7,70/lfm.	CHF 9,00/lfm.



TYP 2 D

Massive Vollholzleiste geschliffen (aus Dielen gefertigt)
ca. 35 x 15 x 1980 mm (Längen nach Verfügbarkeit)
Verpackungseinheit: 12 Stk.


Artikelnummer	Preis
ab Seite 124	CHF 10,80/lfm.



TYP 3

Massivholzkern furnierummantelt geschliffen
Eiche: ca. 40 x 16 x 2400 mm
Lärche: ca. 40 x 16 x 2400 oder 2500mm (nach Verfügbarkeit)

Artikelnummer	Eiche	Lärche
ab Seite 124	CHF 5,10/lfm.	CHF 7,80/lfm.




Admonter Naturholzboden Floors Lärche alt weiß, Hotel in Italien

Sockelleisten

Produkt	Sortierung	Stärke (mm)	Aufbau	Art. Nr.	Breite (mm)	Länge (mm)	Struktur	CHF / lfm.	Oberfläche
Eiche Marshal	noblesse	15	Typ 2 D	131562	35	1980	gebürstet	10,80	ec
Eiche superbianco	noblesse	15	Typ 2 D	132381	35	1980	gebürstet	10,80	ec
	noblesse	16	Typ 1	113156	40	2000	geschliffen	13,10	pc
	noblesse	16	Typ 1	113161	40	2400	geschliffen	13,10	pc
	noblesse	18	Typ 2 D	131563	50	1980	gebürstet	10,80	ec
	noblesse	16	Typ 3	131389	40	2400	geschliffen	5,10	pc
Eiche weiß /Multibond Eiche weiß	noblesse	15	Typ 2 D	132382	35	1980	gebürstet	10,80	ec
	noblesse	16	Typ 1	113155	40	2000	geschliffen	13,10	pc
	noblesse	16	Typ 1	113160	40	2400	geschliffen	13,10	pc
Eiche stone/ Eiche stone Multibond	noblesse	16	Typ 1	113157	40	2000	geschliffen	13,10	pc
	noblesse	16	Typ 1	113162	40	2400	geschliffen	13,10	pc
	noblesse	15	Typ 2 D	131564	35	1980	geschliffen	10,80	ec
	noblesse	15	Typ 2 D	131565	35	1980	gebürstet	10,80	ec
Eiche natura	noblesse	16	Typ 1	124580	40	2000	geschliffen	13,10	pc
	noblesse	16	Typ 1	124581	40	2400	geschliffen	13,10	pc
	noblesse	15	Typ 2 D	131571	35	1980	gebürstet	10,80	ec
	noblesse	16	Typ 3	131387	40	2400	geschliffen	5,10	pc
Eiche Salis	noblesse	15	Typ 2 D	131572	35	1980	gebürstet	10,80	ec
	noblesse	16	Typ 3	131386	40	2400	geschliffen	5,10	pc
Eiche und Multibond Eiche	noblesse	16	Typ 1	124602	40	2000	geschliffen	13,10	pc
	noblesse	16	Typ 1	118412	40	2400	geschliffen	13,10	pc
	noblesse	16	Typ 3	131349	40	2400	geschliffen	5,10	pc
	noblesse	15	Typ 2 D	131872	35	1980	gebürstet	10,80	ec
Eiche Seta	noblesse	15	Typ 2 D	131576	35	1980	gebürstet	10,80	ec
Eiche Prairie	noblesse	15	Typ 2 D	131580	35	1980	gebürstet	10,80	ec
Eiche Fumo	noblesse	15	Typ 2 D	131581	35	1980	gebürstet	10,80	ec
Eiche Ignis	noblesse	15	Typ 2 D	131584	35	1980	gebürstet	10,80	ec
	noblesse	16	Typ 3	131378	40	2400	geschliffen	5,10	pc



Produkt	Sortierung	Stärke (mm)	Aufbau	Art. Nr.	Breite (mm)	Länge (mm)	Struktur	CHF / lfm.	Oberfläche
Eiche medium Soren	noblesse	15	Typ 2 D	131589	35	1980	gebürstet	10,80	ec
Eiche Lapis	noblesse	15	Typ 2 D	131590	35	1980	gebürstet	10,80	ec
	noblesse	16	Typ 3	131384	40	2400	geschliffen	5,10	pc
Eiche Aurum	noblesse	15	Typ 2 D	131594	35	1980	gebürstet	10,80	ec
Eiche medium	noblesse	15	Typ 2 D	132383	35	1980	gebürstet	10,80	ec
	noblesse	16	Typ 1	113170	40	2000	geschliffen	13,10	pc
Eiche medium Marrone	noblesse	16	Typ 1	113605	40	2400	geschliffen	13,10	pc
	noblesse	16	Typ 1	119342	40	2000	geschliffen	13,10	pc
Eiche medium Marrone	noblesse	16	Typ 1	119343	40	2400	geschliffen	13,10	pc
	noblesse	15	Typ 2 D	131667	35	1980	gebürstet	10,80	ec
Eiche Griseo	noblesse	15	Typ 2 D	131669	35	1980	gebürstet	10,80	ec
Eiche grey	noblesse	15	Typ 2 D	131670	35	1980	gebürstet	10,80	ec
Eiche Whisky	noblesse	15	Typ 2 D	131674	35	1980	gebürstet	10,80	ec
Esche natura	noblesse	15	Typ 2 D	131821	35	1980	geschliffen	10,80	ec
	noblesse	15	Typ 2 D	131822	35	1980	gebürstet	10,80	ec
Esche medium	noblesse	15	Typ 2 D	131823	35	1980	geschliffen	10,80	ec
	noblesse	15	Typ 2 D	131824	35	1980	gebürstet	10,80	ec
Esche medium Cognac	noblesse	15	Typ 2 D	131825	35	1980	geschliffen	10,80	ec
	noblesse	15	Typ 2 D	131826	35	1980	gebürstet	10,80	ec
Esche medium Marrone	noblesse	15	Typ 2 D	131827	35	1980	geschliffen	10,80	ec
	noblesse	15	Typ 2 D	131828	35	1980	gebürstet	10,80	ec
Esche grey	noblesse	15	Typ 2 D	131829	35	1980	geschliffen	10,80	ec
	noblesse	15	Typ 2 D	131830	35	1980	gebürstet	10,80	ec
Esche/Multibond	noblesse	15	Typ 2 D	131675	35	1980	geschliffen	10,80	ec
	noblesse	15	Typ 2 D	131873	35	1980	gebürstet	10,80	ec
Kernesche natura	basic	15	Typ 2 D	131677	35	1980	geschliffen	10,80	ec
	basic	15	Typ 2 D	131678	35	1980	gebürstet	10,80	ec
Kernesche Sepia	basic	15	Typ 2 D	131831	35	1980	geschliffen	10,80	ec
	basic	15	Typ 2 D	131832	35	1980	gebürstet	10,80	ec
Nussbaum	noblesse	18	Typ 1	124712	50	2000	geschliffen	13,10	pc
	elegance	15	Typ 2 D	131679	35	1980	geschliffen	10,80	ec
Lärche Alba	noblesse	16	Typ 1	124719	40	2000	geschliffen	9,00	pc
	noblesse	16	Typ 1	124720	40	2400	geschliffen	9,00	pc
	naturelle	15	Typ 2 D	131681	35	1980	gebürstet	10,80	ec
Lärche weiß und Multibond Lärche weiß	noblesse	15	Typ 2 D	132384	35	1980	gebürstet	10,80	ec
	noblesse	16	Typ 1	113140	40	2000	geschliffen	9,00	pc
	noblesse	16	Typ 1	117456	40	2400	geschliffen	9,00	pc
	noblesse	16	Typ 3	131927	40	2400	geschliffen	7,80	pc
Lärche alt weiß	noblesse	16	Typ 3	117591	40	2500	geschliffen	7,80	pc
	noblesse	15	Typ 2 D	132385	35	1980	gebürstet	10,80	ec
	noblesse	16	Typ 1	131847	40	2000	geschliffen	9,00	pc
Lärche gelaut weiß	noblesse	16	Typ 1	131848	40	2400	geschliffen	9,00	pc
	noblesse	16	Typ 1	124725	40	2000	geschliffen	9,00	pc
Lärche gelaut	noblesse	16	Typ 1	124726	40	2400	geschliffen	9,00	pc
	noblesse	15	Typ 2 D	132386	35	1980	gebürstet	10,80	ec
Lärche gelaut	noblesse	16	Typ 1	124728	40	2000	geschliffen	9,00	pc
	noblesse	16	Typ 1	124729	40	2400	geschliffen	9,00	pc
	noblesse	16	Typ 1	124729	40	2400	geschliffen	9,00	pc
Lärche alt Natura	naturelle	15	Typ 2 D	131833	35	1980	gebürstet	10,80	ec

Sockelleisten

Produkt	Sortierung	Stärke (mm)	Aufbau	Art. Nr.	Breite (mm)	Länge (mm)	Struktur	CHF / lfm.	Oberfläche
Lärche und Lärche Multibond	noblesse	16	Typ 1	116637	40	2000	geschliffen	9,00	pc
	noblesse	16	Typ 1	118055	40	2400	geschliffen	9,00	pc
	naturelle	15	Typ 2 D	131874	35	1980	gebürstet	10,80	ec
	noblesse	16	Typ 3	131926	40	2400	geschliffen	7,80	pc
Lärche alt Natura	noblesse	16	Typ 3	115761	40	2500	geschliffen	7,80	pc
	naturelle	16	Typ 2 D	131684	35	1980	gebürstet	10,80	ec
Lärche alt	naturelle	15	Typ 2 D	132392	35	1980	gebürstet	10,80	ec
	noblesse	16	Typ 1	113143	40	2000	geschliffen	9,00	pc
	noblesse	16	Typ 1	116680	40	2400	geschliffen	9,00	pc
Lärche dunkel Grigio	naturelle	15	Typ 2 D	131685	35	1980	gebürstet	10,80	ec
Fichte Alba	naturelle	15	Typ 2 D	132387	35	1980	gebürstet	10,80	ec
	elegance	16	Typ 1	131834	40	2000	geschliffen	7,70	pc
	elegance	16	Typ 1	131835	40	2400	geschliffen	7,70	pc
Fichte alt weiß	naturelle	15	Typ 2 D	132388	35	1980	gebürstet	10,80	ec
Fichte weiß	naturelle	15	Typ 2 D	132389	35	1980	gebürstet	10,80	ec
	elegance	16	Typ 1	117047	40	2000	geschliffen	7,70	pc
Fichte alt natura	naturelle	15	Typ 2 D	132390	35	1980	gebürstet	10,80	ec
Fichte natura	naturelle	15	Typ 2 D	132391	35	1980	gebürstet	10,80	ec
	elegance	16	Typ 1	131839	40	2000	geschliffen	7,70	pc
Fichte	elegance	16	Typ 1	117307	40	2000	geschliffen	7,70	pc
Kiefer	elegance	16	Typ 1	131852	40	2000	geschliffen	7,70	pc
Zirbe weiß	basic	15	Typ 2 D	131686	35	1980	gebürstet	10,80	pc
Zirbe	basic	15	Typ 2 D	131687	35	1980	gebürstet	10,80	pc
ONDO Eiche Frosti	ruhig	16	Typ 1	124744	40	2000	geschliffen	13,10	pc
	ruhig	16	Typ 1	124745	40	2400	geschliffen	13,10	pc
	ruhig	15	Typ 2 D	131688	35	1980	gebürstet	10,80	ec
	noblesse	16	Typ 3	131376	40	2400	geschliffen	5,10	pc
ONDO Eiche Frijó	ruhig	16	Typ 1	124753	40	2000	geschliffen	13,10	pc
	ruhig	16	Typ 1	124754	40	2400	geschliffen	13,10	pc
	ruhig	15	Typ 2 D	131565	35	1980	gebürstet	10,80	ec
	noblesse	16	Typ 3	131375	40	2400	geschliffen	5,10	pc
ONDO Eiche Kari	ruhig	16	Typ 1	124762	40	2000	geschliffen	13,10	pc
	ruhig	16	Typ 1	124763	40	2400	geschliffen	13,10	pc
	ruhig	15	Typ 2 D	131872	35	1980	gebürstet	10,80	ec
	noblesse	16	Typ 3	131382	40	2400	geschliffen	5,10	pc
ONDO Eiche Kimi	ruhig	15	Typ 2 D	131670	35	1980	gebürstet	10,80	ec
	noblesse	16	Typ 3	131383	40	2400	geschliffen	5,10	pc
ONDO Eiche Joris	pur	15	Typ 2 D	131590	35	1980	gebürstet	10,80	ec
	noblesse	16	Typ 3	131379	40	2400	geschliffen	5,10	pc
ONDO Eiche Sanjo	pur	15	Typ 2 D	131576	35	1980	gebürstet	10,80	ec
	noblesse	16	Typ 3	131388	40	2400	geschliffen	5,10	pc
Altholz Fichte/Tanne/Mehrblatt Altholz Wurmstich Altholz Eiche Einblatt	rustic	15	Typ 2 D	131690	35	1980	gebürstet	10,80	pc
	rustic	15	Typ 2 D	131691	35	1980	gebürstet	10,80	pc
	rustic	15	Typ 2 D	131692	35	1980	gebürstet	10,80	pc

Hinweis: Typ 2 D nicht möglich bei Twin und Chevron



Classic, 2-Schicht, lock-it, DL 3,6 mm
D 10,5 x B 175 x H 35 x Rücksprung 20 x L 1980 mm

Art. Nr.	Holzart	CHF/lfm.
-	Laubholz	95,70

Small, 2-Schicht, Nut & Feder, DL 3,6 mm
D 10 x B 110 x H 35 x Rücksprung 20 x L 1180 mm

Art. Nr.	Holzart	CHF/lfm.
-	Laubholz	91,70

Classic, 3-Schicht, lock-it, DL 3,6 mm
D 15 x B 175 x H 40 x Rücksprung 20 x L 2380/1980 mm

Art. Nr.	Holzart	CHF/lfm.
-	Laubholz	103,30
-	Nadelholz	94,60

Classic, 3-Schicht, Nut & Feder, DL 3,6 mm
D 15 x B 175 x H 40 x Rücksprung 20 x L 2380/1980 mm

Art. Nr.	Holzart	CHF/lfm.
-	Laubholz	99,30
-	Nadelholz	91,00

Objekt-Classic, 3-Schicht, lock-it, DL 3,6 mm
D 15 x B 75 x H 75 x Rücksprung 0 x L 2380/1980 mm

Art. Nr.	Holzart	CHF/lfm.
-	Laubholz	67,20
-	Nadelholz	61,60

Objekt-Classic, 3-Schicht, Nut & Feder, DL 3,6 mm
D 15 x B 75 x H 75 x Rücksprung 0 x L 2380/1980 mm

Art. Nr.	Holzart	CHF/lfm.
-	Laubholz	63,30
-	Nadelholz	58,00

Multibond, Classic, 3-Schicht, lock-it, DL 3,6 mm
D 15 x B 175 x H 40 x Rücksprung 20 x L 2380 mm

Art. Nr.	Holzart	CHF/lfm.
-	Laubholz	103,30
-	Nadelholz	94,60

Multibond, Classic, 3-Schicht, Nut & Feder, DL 3,6 mm
D 15 x B 175 x H 40 x Rücksprung 20 x L 2380 mm

Art. Nr.	Holzart	CHF/lfm.
-	Laubholz	99,30
-	Nadelholz	91,00

Ondo, 3-Schicht, lock-it, DL 2,5 mm
D 13 x B 175 x H 40 x Rücksprung 20 x L 2380/1980 mm

Art. Nr.	Holzart	CHF/lfm.
-	Laubholz	103,30

Ondo, 3-Schicht, Nut & Feder, DL 2,5 mm
D 13 x B 175 x H 40 x Rücksprung 20 x L 2380/1980 mm

Art. Nr.	Holzart	CHF/lfm.
-	Laubholz	99,30

Objekt-Ondo, 3-Schicht, lock-it, DL 2,5 mm
D 13 x B 75 x H 75 x Rücksprung 0 x L 2380/1980 mm

Art. Nr.	Holzart	CHF/lfm.
-	Laubholz	67,20

Objekt-Ondo, 3-Schicht, Nut & Feder, DL 2,5 mm
D 13 x B 75 x H 75 x Rücksprung 0 x L 2380/1980 mm

Art. Nr.	Holzart	CHF/lfm.
-	Laubholz	63,30

Multibond, Small, 2-Schicht, Nut & Feder, DL 3,6 mm
D 10 x B 120 x H 35 x Rücksprung 20 x L 1180 mm

Art. Nr.	Holzart	CHF/lfm.
-	Laubholz	91,70
-	Nadelholz	84,00

Objekt-Multibond, Small, 2-Schicht, Nut & Feder, DL 3,6 mm
D 10 x B 50 x H 50 x Rücksprung 0 x L 1180 mm

Art. Nr.	Holzart	CHF/lfm.
-	Laubholz	55,70
-	Nadelholz	51,00

Objekt-Multibond, Classic, 3-Schicht, Nut & Feder, DL 3,6 mm
D 15 x B 90 x H 90 x Rücksprung 0 x L 2380 mm

Art. Nr.	Holzart	CHF/lfm.
-	Laubholz	63,30
-	Nadelholz	58,00

Objekt-Multibond, Classic, 3-Schicht, lock-it, DL 3,6 mm
D 15 x B 90 x H 90 x Rücksprung 0 x L 2380 mm

Art. Nr.	Holzart	CHF/lfm.
-	Laubholz	67,20
-	Nadelholz	61,60

¹⁾ auch mit Struktur **geschliffen** erhältlich - keine Artikelnummer!

Produkt	Stärke (mm)	Aufbau	Art. Nr.	Format	Breite (mm)	Länge (mm)	Struktur	CHF / lfm.	Oberfläche	Profil
Multibond Eiche	10	2-Schicht	131730	small	120	1180	gebürstet ¹⁾	91,70	ec	Nut & Feder
	10	2-Schicht	131795	small	50	1180	gebürstet ¹⁾	50,60	ec	Nut & Feder
	15	3-Schicht	131731	classic	175	2380	gebürstet ¹⁾	99,30	ec	Nut & Feder
	15	3-Schicht	131732	classic	175	2380	gebürstet ¹⁾	103,30	ec	lock-it
	15	3-Schicht	131733	classic	90	2380	gebürstet ¹⁾	63,30	ec	Nut & Feder
Multibond Eiche stone / Multibond Eiche weiß	10	2-Schicht	131734	classic	90	2380	gebürstet ¹⁾	67,20	ec	lock-it
	10	2-Schicht	131735	small	120	1180	gebürstet ¹⁾	91,70	ec	Nut & Feder
	10	2-Schicht	131796	small	50	1180	gebürstet ¹⁾	50,60	ec	Nut & Feder
	15	3-Schicht	131736	classic	175	2380	gebürstet ¹⁾	99,30	ec	Nut & Feder
	15	3-Schicht	131737	classic	175	2380	gebürstet ¹⁾	103,30	ec	lock-it
Multibond Esche	10	2-Schicht	131738	classic	90	2380	gebürstet ¹⁾	63,30	ec	Nut & Feder
	10	2-Schicht	131739	classic	90	2380	gebürstet ¹⁾	67,20	ec	lock-it
	10	2-Schicht	131740	small	120	1180	gebürstet ¹⁾	91,70	ec	Nut & Feder
	15	3-Schicht	131741	classic	175	2380	gebürstet ¹⁾	99,30	ec	Nut & Feder
	15	3-Schicht	131742	classic	175	2380	gebürstet ¹⁾	103,30	ec	lock-it
Multibond Esche weiß	15	3-Schicht	131743	classic	90	2380	gebürstet ¹⁾	63,30	ec	Nut & Feder
	15	3-Schicht	131744	classic	90	2380	gebürstet ¹⁾	67,20	ec	lock-it
	10	2-Schicht	131745	small	120	1180	gebürstet ¹⁾	91,70	ec	Nut & Feder
	10	2-Schicht	131798	small	50	1180	gebürstet ¹⁾	50,60	ec	Nut & Feder
	15	3-Schicht	131746	classic	175	2380	gebürstet ¹⁾	99,30	ec	Nut & Feder
Eiche Marshal	15	3-Schicht	131747	classic	175	2380	gebürstet ¹⁾	103,30	ec	lock-it
	15	3-Schicht	131748	classic	90	2380	gebürstet ¹⁾	63,30	ec	Nut & Feder
	15	3-Schicht	131749	classic	90	2380	gebürstet ¹⁾	67,20	ec	lock-it
	15	3-Schicht	123052	classic	175	1980	used	99,30	ec	Nut & Feder
	15	3-Schicht	125510	classic	175	2380	used	99,30	ec	Nut & Feder
	15	3-Schicht	124939	classic	175	1980	used	103,30	ec	lock-it
	15	3-Schicht	124940	classic	175	2380	used	103,30	ec	lock-it
	15	3-Schicht	124941	classic	75	1980	used	63,30	ec	Nut & Feder
	15	3-Schicht	124942	classic	75	2380	used	63,30	ec	Nut & Feder
	15	3-Schicht	123055	classic	75	1980	used	67,20	ec	lock-it
	15	3-Schicht	116126	classic	75	2380	used	67,20	ec	lock-it
	15	3-Schicht	123052	classic	175	1980	used	99,30	ec	Nut & Feder
	15	3-Schicht	123051	classic	175	2380	used	99,30	ec	Nut & Feder
	15	3-Schicht	124947	classic	175	1980	used	103,30	ec	lock-it
	15	3-Schicht	124948	classic	175	2380	used	103,30	ec	lock-it
Eiche noblesse	15	3-Schicht	124949	classic	75	1980	used	63,30	ec	Nut & Feder
	15	3-Schicht	124950	classic	75	2380	used	63,30	ec	Nut & Feder
	15	3-Schicht	123057	classic	75	1980	used	67,20	ec	lock-it
	15	3-Schicht	123054	classic	75	1980	used	67,20	ec	lock-it
	10,5	2-Schicht	124953	classic	175	1980	gebürstet ¹⁾	95,70	ec	lock-it
	15	3-Schicht	124954	classic	175	1980	gebürstet ¹⁾	99,30	ec	Nut & Feder
	15	3-Schicht	124955	classic	175	2380	gebürstet ¹⁾	99,30	ec	Nut & Feder
	15	3-Schicht	119979	classic	175	1980	gebürstet ¹⁾	103,30	ec	lock-it
	15	3-Schicht	124957	classic	175	2380	gebürstet ¹⁾	103,30	ec	lock-it
	15	3-Schicht	110494	classic	75	1980	gebürstet ¹⁾	63,30	ec	Nut & Feder
	15	3-Schicht	110504	classic	75	2380	gebürstet ¹⁾	63,30	ec	Nut & Feder
	15	3-Schicht	124960	classic	75	1980	gebürstet ¹⁾	67,20	ec	lock-it
	15	3-Schicht	116257	classic	75	2380	gebürstet ¹⁾	67,20	ec	lock-it
	10,5	2-Schicht	124962	classic	175	1980	gebürstet ¹⁾	95,70	ec	lock-it
	15	3-Schicht	124963	classic	175	1980	gebürstet ¹⁾	99,30	ec	Nut & Feder
15	3-Schicht	124964	classic	175	2380	gebürstet ¹⁾	99,30	ec	Nut & Feder	
15	3-Schicht	124965	classic	175	1980	gebürstet ¹⁾	103,30	ec	lock-it	
15	3-Schicht	124966	classic	175	2380	gebürstet ¹⁾	103,30	ec	lock-it	
Eiche superbianco	15	3-Schicht	124967	classic	75	1980	gebürstet ¹⁾	63,30	ec	Nut & Feder
	15	3-Schicht	124968	classic	75	2380	gebürstet ¹⁾	63,30	ec	Nut & Feder
	15	3-Schicht	124969	classic	75	1980	gebürstet ¹⁾	67,20	ec	lock-it
	15	3-Schicht	124970	classic	75	2380	gebürstet ¹⁾	67,20	ec	lock-it
	10,5	2-Schicht	124971	classic	175	1980	gebürstet ¹⁾	95,70	ec	lock-it
	15	3-Schicht	119157	classic	175	1980	gebürstet ¹⁾	99,30	ec	lock-it
	15	3-Schicht	124973	classic	175	2380	gebürstet ¹⁾	99,30	ec	Nut & Feder
	15	3-Schicht	124974	classic	175	2380	gebürstet ¹⁾	103,30	ec	Nut & Feder
	15	3-Schicht	124975	classic	175	2380	gebürstet ¹⁾	103,30	ec	lock-it
	15	3-Schicht	124976	classic	75	1980	gebürstet ¹⁾	63,30	ec	Nut & Feder
	15	3-Schicht	110507	classic	75	2380	gebürstet ¹⁾	63,30	ec	Nut & Feder
	15	3-Schicht	124978	classic	75	1980	gebürstet ¹⁾	67,20	ec	lock-it
	15	3-Schicht	124979	classic	75	2380	gebürstet ¹⁾	67,20	ec	lock-it
	10,5	2-Schicht	124980	classic	175	1980	gebürstet ¹⁾	95,70	ec	lock-it
	15	3-Schicht	124981	classic	175	1980	gebürstet ¹⁾	99,30	ec	Nut & Feder
15	3-Schicht	124982	classic	175	2380	gebürstet ¹⁾	99,30	ec	Nut & Feder	
15	3-Schicht	124983	classic	175	1980	gebürstet ¹⁾	103,30	ec	lock-it	
15	3-Schicht	124984	classic	175	2380	gebürstet ¹⁾	103,30	ec	lock-it	
15	3-Schicht	124985	classic	75	1980	gebürstet ¹⁾	63,30	ec	Nut & Feder	
15	3-Schicht	124986	classic	75	2380	gebürstet ¹⁾	63,30	ec	Nut & Feder	
15	3-Schicht	124987	classic	75	1980	gebürstet ¹⁾	67,20	ec	lock-it	
15	3-Schicht	124988	classic	75	2380	gebürstet ¹⁾	67,20	ec	lock-it	
Eiche noblesse	10	2-Schicht	124989	small	110	1180	gebürstet ¹⁾	91,70	ec	Nut & Feder
	10,5	2-Schicht	124990	classic	175	1980	gebürstet ¹⁾	59,60	ec	lock-it
	13	3-Schicht	124992	classic	75	1980	gebürstet ¹⁾	58,00	ec	lock-it
	13	3-Schicht	110556	classic	75	2380	gebürstet ¹⁾	67,20	ec	lock-it
	15	3-Schicht	124994	classic	175	1980	gebürstet ¹⁾	99,30	ec	Nut & Feder
	15	3-Schicht	124995	classic	175	2380	gebürstet ¹⁾	99,30	ec	Nut & Feder
	15	3-Schicht	124996	classic	175	1980	gebürstet ¹⁾	103,30	ec	lock-it
	15	3-Schicht	124997	classic	175	2380	gebürstet ¹⁾	103,30	ec	lock-it
	15	3-Schicht	110492	classic	75	1980	gebürstet ¹⁾	63,30	ec	Nut & Feder
	15	3-Schicht	110503	classic	75	2380	gebürstet ¹⁾	63,30	ec	Nut & Feder
	15	3-Schicht	125000	classic	75	1980	gebürstet ¹⁾	67,20	ec	lock-it
	15	3-Schicht	125001	classic	75	2380	gebürstet ¹⁾	67,20	ec	lock-it
	10,5	2-Schicht	125002	classic	175	1980	gebürstet ¹⁾	95,70	ec	lock-it
	15	3-Schicht	125003	classic	175	1980	gebürstet ¹⁾	99,30	ec	Nut & Feder
	15	3-Schicht	125004	classic	175	2380	gebürstet ¹⁾	99,30	ec	Nut & Feder
15	3-Schicht	122975	classic	175	1980	gebürstet ¹⁾	103,30	ec	lock-it	
15	3-Schicht	122976	classic	175	2380	gebürstet ¹⁾	103,30	ec	lock-it	
15	3-Schicht	125007	classic	75	1980	gebürstet ¹⁾	63,30	ec	Nut & Feder	
15	3-Schicht	125008	classic	75	2380	gebürstet ¹⁾	63,30	ec	Nut & Feder	
15	3-Schicht	125009	classic	75	1980	gebürstet ¹⁾	67,20	ec	lock-it	
15	3-Schicht	116682	classic	75	2380	gebürstet ¹⁾	67,20	ec	lock-it	
10,5	2-Schicht	125011	classic	175	1980	gebürstet ¹⁾	95,70	ec	lock-it	
10,5	2-Schicht	125012	classic	175	1980	geböhelt	95,70	ec	lock-it	
15	3-Schicht	122270	classic	175	1980	gebürstet ¹⁾	99,30	ec	Nut & Feder	
15	3-Schicht	125014	classic	175	1980	geböhelt	99,30	ec	Nut & Feder	
15	3-Schicht	125015	classic	175	2380	gebürstet ¹⁾	103,30	ec	lock-it	
15	3-Schicht	122631	classic	175	2380	geböhelt	103,30	ec	lock-it	
15	3-Schicht	110498	classic	75	1980	gebürstet ¹⁾	63,30	ec	Nut & Feder	
15	3-Schicht	113645	classic	75	1980	geböhelt	63,30	ec	Nut & Feder	
15	3-Schicht	131792	classic	75	2380	gebürstet ¹⁾	67,20	ec	lock-it	
15	3-Schicht	110544	classic	75	2380	geböhelt	67,20	ec	lock-it	

2-Schicht, Classic lock-it, 10,5 x 175 mm | 2-Schicht, Small Nut & Feder, 10 x 110 mm | 3-Schicht, Classic lock-it, 15 x 175 mm | 3-Schicht, Classic Nut & Feder, 15 x 175 mm | 3-Schicht, Objekt-Clastic lock-it, 15 x 75 mm | 3-Schicht, Objekt-Clastic Nut & Feder, 15 x 75 mm | 3-Schicht - ONDO lock-it, 13 x 175 mm | 3-Schicht - ONDO Nut & Feder, 13 x 175 mm



¹⁾ auch mit Struktur **geschliffen** erhältlich - keine Artikelnummer!

Produkt	Stärke (mm)	Aufbau	Art. Nr.	Format	Breite (mm)	Länge (mm)	Struktur	CHF / lfm.	Oberfläche	Profil
Eiche naturelle	10,5	2-Schicht	125021	classic	175	1980	gebürstet ¹⁾	95,70	ec	lock-it
	15	3-Schicht	125022	classic	175	1980	gebürstet ¹⁾	99,30	ec	Nut & Feder
	15	3-Schicht	125023	classic	175	2380	gebürstet ¹⁾	99,30	ec	Nut & Feder
	15	3-Schicht	125024	classic	175	1980	gebürstet ¹⁾	103,30	ec	lock-it
	15	3-Schicht	125025	classic	175	2380	gebürstet ¹⁾	103,30	ec	lock-it
	15	3-Schicht	125026	classic	75	1980	gebürstet ¹⁾	63,30	ec	Nut & Feder
	15	3-Schicht	125027	classic	75	2380	gebürstet ¹⁾	63,30	ec	Nut & Feder
	15	3-Schicht	125028	classic	75	1980	gebürstet ¹⁾	67,20	ec	lock-it
	15	3-Schicht	116875	classic	75	2380	gebürstet ¹⁾	67,20	ec	lock-it
	10,5	2-Schicht	125030	classic	175	1980	gebürstet ¹⁾	95,70	ec	lock-it
Eiche weiß	15	3-Schicht	125032	classic	175	1980	gebürstet ¹⁾	99,30	ec	Nut & Feder
	15	3-Schicht	125033	classic	175	1980	autentico geb.	99,30	ec	Nut & Feder
	15	3-Schicht	125034	classic	175	2380	gebürstet ¹⁾	103,30	ec	lock-it
	15	3-Schicht	118058	classic	75	1980	gebürstet ¹⁾	63,30	ec	Nut & Feder
	15	3-Schicht	131791	classic	75	1980	autentico geb.	63,30	ec	Nut & Feder
	15	3-Schicht	113856	classic	75	2380	gebürstet ¹⁾	67,20	ec	lock-it
	10	2-Schicht	125040	small	110	1				

Produkt	Stärke (mm)	Aufbau	Art. Nr.	Format	Breite (mm)	Länge (mm)	Struktur	CHF / lfm.	Oberfläche	Profil
Eiche stone	10,5	2-Schicht	125098	classic	175	1980	gebürstet ¹⁾	95,70	ec	lock-it
	10,5	2-Schicht	125099	classic	175	1980	gehobelt	95,70	ec	lock-it
	15	3-Schicht	125100	classic	175	1980	gebürstet ¹⁾	99,30	ec	Nut & Feder
	15	3-Schicht	125101	classic	175	1980	gehobelt	99,30	ec	Nut & Feder
	15	3-Schicht	122672	classic	175	2380	gebürstet ¹⁾	99,30	ec	Nut & Feder
	15	3-Schicht	125103	classic	175	2380	gehobelt	99,30	ec	Nut & Feder
	15	3-Schicht	125104	classic	175	1980	gebürstet ¹⁾	103,30	ec	lock-it
	15	3-Schicht	125105	classic	175	1980	gehobelt	103,30	ec	lock-it
	15	3-Schicht	125106	classic	175	2380	gebürstet ¹⁾	103,30	ec	lock-it
	15	3-Schicht	125107	classic	175	2380	gehobelt	103,30	ec	lock-it
	15	3-Schicht	125108	classic	75	1980	gebürstet ¹⁾	63,30	ec	Nut & Feder
	15	3-Schicht	125109	classic	75	1980	gehobelt	63,30	ec	Nut & Feder
	15	3-Schicht	125110	classic	75	2380	gebürstet ¹⁾	63,30	ec	Nut & Feder
	15	3-Schicht	125111	classic	75	2380	gehobelt	63,30	ec	Nut & Feder
	15	3-Schicht	120567	classic	75	1980	gebürstet ¹⁾	67,20	ec	lock-it
	15	3-Schicht	125113	classic	75	1980	gehobelt	67,20	ec	lock-it
	15	3-Schicht	123477	classic	75	2380	gebürstet ¹⁾	67,20	ec	lock-it
	15	3-Schicht	125115	classic	75	2380	gehobelt	67,20	ec	lock-it
	10,5	2-Schicht	125117	classic	175	1980	gebürstet ¹⁾	95,70	ec	lock-it
	10,5	2-Schicht	125119	classic	175	1980	cross	95,70	ec	lock-it
	10,5	2-Schicht	125120	classic	175	1980	alpin	95,70	ec	lock-it
	10,5	2-Schicht	125121	classic	175	1980	used	95,70	ec	lock-it
	15	3-Schicht	125122	classic	175	1980	gebürstet ¹⁾	99,30	ec	Nut & Feder
	15	3-Schicht	125123	classic	175	1980	autentico geb.	99,30	ec	Nut & Feder
	15	3-Schicht	125124	classic	175	1980	cross	99,30	ec	Nut & Feder
	15	3-Schicht	125125	classic	175	1980	alpin	99,30	ec	Nut & Feder
	15	3-Schicht	125126	classic	175	1980	used	99,30	ec	Nut & Feder
	15	3-Schicht	122918	classic	175	1980	gebürstet ¹⁾	103,30	ec	lock-it
15	3-Schicht	125129	classic	175	1980	cross	103,30	ec	lock-it	
15	3-Schicht	125130	classic	175	1980	alpin	103,30	ec	lock-it	
15	3-Schicht	125131	classic	175	1980	used	103,30	ec	lock-it	
15	3-Schicht	125132	classic	175	2380	autentico geb.	99,30	ec	Nut & Feder	
15	3-Schicht	120815	classic	175	2380	cross	99,30	ec	Nut & Feder	
15	3-Schicht	125134	classic	175	2380	alpin	99,30	ec	Nut & Feder	
15	3-Schicht	125135	classic	175	2380	used	99,30	ec	Nut & Feder	
15	3-Schicht	125137	classic	175	2380	cross	103,30	ec	lock-it	
15	3-Schicht	125138	classic	175	2380	alpin	103,30	ec	lock-it	
15	3-Schicht	125139	classic	175	2380	used	103,30	ec	lock-it	
15	3-Schicht	115799	classic	75	1980	gebürstet ¹⁾	63,30	ec	Nut & Feder	
15	3-Schicht	125141	classic	75	1980	autentico geb.	63,30	ec	Nut & Feder	
15	3-Schicht	125142	classic	75	1980	cross	63,30	ec	Nut & Feder	
15	3-Schicht	125143	classic	75	1980	alpin	63,30	ec	Nut & Feder	
15	3-Schicht	125144	classic	75	1980	used	63,30	ec	Nut & Feder	
15	3-Schicht	121700	classic	75	1980	gebürstet ¹⁾	67,20	ec	lock-it	
15	3-Schicht	125147	classic	75	1980	cross	67,20	ec	lock-it	
15	3-Schicht	125148	classic	75	1980	alpin	67,20	ec	lock-it	
15	3-Schicht	125149	classic	75	1980	used	67,20	ec	lock-it	
15	3-Schicht	115833	classic	75	2380	gebürstet ¹⁾	63,30	ec	Nut & Feder	
15	3-Schicht	125151	classic	75	2380	autentico geb.	63,30	ec	Nut & Feder	
15	3-Schicht	119510	classic	75	2380	cross	63,30	ec	Nut & Feder	
15	3-Schicht	125153	classic	75	2380	alpin	63,30	ec	Nut & Feder	
15	3-Schicht	125154	classic	75	2380	used	63,30	ec	Nut & Feder	
15	3-Schicht	117045	classic	75	2380	gebürstet ¹⁾	67,20	ec	lock-it	
15	3-Schicht	116539	classic	75	2380	cross	67,20	ec	lock-it	
15	3-Schicht	125158	classic	75	2380	alpin	67,20	ec	lock-it	
15	3-Schicht	125159	classic	75	2380	used	67,20	ec	lock-it	
Eiche Noblesse	10,5	2-Schicht	125160	classic	175	1980	gebürstet	95,70	ec	lock-it
	15	3-Schicht	125161	classic	175	1980	gebürstet	99,30	ec	Nut & Feder
	15	3-Schicht	125162	classic	175	2380	gebürstet	99,30	ec	Nut & Feder
	15	3-Schicht	125163	classic	175	1980	gebürstet	103,30	ec	lock-it
	15	3-Schicht	125164	classic	175	2380	gebürstet	103,30	ec	lock-it
	15	3-Schicht	125165	classic	75	1980	gebürstet	63,30	ec	Nut & Feder
	15	3-Schicht	125166	classic	75	2380	gebürstet	63,30	ec	Nut & Feder
	15	3-Schicht	125167	classic	75	1980	gebürstet	67,20	ec	lock-it
	15	3-Schicht	125168	classic	75	2380	gebürstet	67,20	ec	lock-it
	10,5	2-Schicht	125169	classic	175	1980	gebürstet	95,70	ec	lock-it
	15	3-Schicht	131804	classic	175	1980	gebürstet	99,30	ec	Nut & Feder
	15	3-Schicht	119981	classic	175	2380	gebürstet	99,30	ec	Nut & Feder
	15	3-Schicht	125172	classic	175	1980	gebürstet	103,30	ec	lock-it
	15	3-Schicht	125173	classic	175	2380	gebürstet	103,30	ec	lock-it
	15	3-Schicht	125174	classic	75	1980	gebürstet	63,30	ec	Nut & Feder
	15	3-Schicht	125175	classic	75	2380	gebürstet	63,30	ec	Nut & Feder
	15	3-Schicht	116303	classic	75	2380	gebürstet	67,20	ec	lock-it
	Eiche Natura	10,5	2-Schicht	125178	classic	175	1980	gebürstet	95,70	ec
15		3-Schicht	125179	classic	175	1980	gebürstet	99,30	ec	Nut & Feder
15		3-Schicht	125180	classic	175	2380	gebürstet	99,30	ec	Nut & Feder
15		3-Schicht	125181	classic	175	1980	gebürstet	103,30	ec	lock-it
15		3-Schicht	125182	classic	175	2380	gebürstet	103,30	ec	lock-it
15		3-Schicht	125183	classic	75	1980	gebürstet	63,30	ec	Nut & Feder
15		3-Schicht	125184	classic	75	2380	gebürstet	63,30	ec	Nut & Feder
15		3-Schicht	125185	classic	75	1980	gebürstet	67,20	ec	lock-it
15		3-Schicht	125186	classic	75	2380	gebürstet	67,20	ec	lock-it

2-Schicht, Classic lock-it, 10,5 x 175 mm	2-Schicht, Small Nut & Feder, 10 x 110 mm	3-Schicht, Classic lock-it, 15 x 175 mm	3-Schicht, Classic Nut & Feder, 15 x 175 mm	3-Schicht, Objekt-Classie lock-it, 15 x 75 mm	3-Schicht, Objekt-Classie Nut & Feder, 15 x 75 mm	3-Schicht - ONDO lock-it, 13 x 175 mm	3-Schicht - ONDO Nut & Feder, 13 x 175 mm
---	---	---	---	---	---	---------------------------------------	---



Produkt	Stärke (mm)	Aufbau	Art. Nr.	Format	Breite (mm)	Länge (mm)	Struktur	CHF / lfm.	Oberfläche	Profil	
Eiche basic	10,5	2-Schicht	125187	classic	175	1980	gebürstet	95,70	ec	lock-it	
	15	3-Schicht	121800	classic	175	1980	gebürstet	99,30	ec	Nut & Feder	
	15	3-Schicht	125189	classic	175	1980	cross	99,30	ec	Nut & Feder	
	15	3-Schicht	125190	classic	175	1980	alpin	99,30	ec	Nut & Feder	
	15	3-Schicht	125191	classic	175	1980	gebürstet	103,30	ec	lock-it	
	15	3-Schicht	125192	classic	175	1980	cross	103,30	ec	lock-it	
	15	3-Schicht	125193	classic	175	1980	alpin	103,30	ec	lock-it	
	15	3-Schicht	125194	classic	175	2380	gebürstet	99,30	ec	Nut & Feder	
	15	3-Schicht	125195	classic	175	2380	cross	99,30	ec	Nut & Feder	
	15	3-Schicht	125196	classic	175	2380	alpin	99,30	ec	Nut & Feder	
	15	3-Schicht	125197	classic	175	2380	gebürstet	103,30	ec	lock-it	
	15	3-Schicht	125198	classic	175	2380	cross	103,30	ec	lock-it	
	15	3-Schicht	125199	classic	175	2380	alpin	103,30	ec	lock-it	
	15	3-Schicht	125200	classic	75	1980	gebürstet	63,30	ec	Nut & Feder	
	15	3-Schicht	125201	classic	75	1980	cross	63,30	ec	Nut & Feder	
	15	3-Schicht	125202	classic	75	1980	alpin	63,30	ec	Nut & Feder	
	15	3-Schicht	125203	classic	75	1980	gebürstet	67,20	ec	lock-it	
	15	3-Schicht	125204	classic	75	1980	cross	67,20	ec	lock-it	
	15	3-Schicht	125205	classic	75	1980	alpin	67,20	ec	lock-it	
	15	3-Schicht	110508	classic	75	2380	gebürstet	63,30	ec	Nut & Feder	
	15	3-Schicht	125207	classic	75	2380	cross	63,30	ec	Nut & Feder	
	15	3-Schicht	125208	classic	75	2380	alpin	63,30	ec	Nut & Feder	
	15	3-Schicht	125209	classic	75	2380	gebürstet	67,20	ec	lock-it	
	15	3-Schicht	125210	classic	75	2380	cross	67,20	ec	lock-it	
	15	3-Schicht	125211	classic	75	2380	alpin	67,20	ec	lock-it	
	Eiche Salis	10,5	2-Schicht	125212	classic	175	1980	gebürstet	95,70	ec	lock-it
		15	3-Schicht	125213	classic	175	1980	gebürstet	99,30	ec	Nut & Feder
		15	3-Schicht	125214	classic	175	1980	cross	99,30	ec	Nut & Feder
15		3-Schicht	125215	classic	175	1980	alpin	99,30	ec	Nut & Feder	
15		3-Schicht	125216	classic	175	1980	gebürstet	103,30	ec	lock-it	
15		3-Schicht	125217	classic	175	1980	cross	103,30	ec	lock-it	
15		3-Schicht	125218	classic	175	1980	alpin	103,30	ec	lock-it	
15		3-Schicht	125219	classic	175	2380	gebürstet	99,30	ec	Nut & Feder	
15		3-Schicht	125220	classic	175	2380	cross	99,30	ec	Nut & Feder	
15		3-Schicht	125221	classic	175	2380	alpin	99,30	ec	Nut & Feder	
15		3-Schicht	125222	classic	175	2380	gebürstet	103,30	ec	lock-it	
15		3-Schicht	125223	classic	175	2380	cross	103,30	ec	lock-it	
15		3-Schicht	125224	classic	175	2380	alpin	103,30	ec	lock-it	
15		3-Schicht	125225	classic	75	1980	gebürstet	63,30	ec	Nut & Feder	
15		3-Schicht	125226	classic	75	1980	cross	63,30	ec	Nut & Feder	
15		3-Schicht	125227	classic	75	1980	alpin	63,30	ec	Nut & Feder	
15		3-Schicht	125228	classic	75	1980	gebürstet	67,20	ec	lock-it	
15		3-Schicht	125229	classic	75	1980	cross	67,20	ec	lock-it	
15		3-Schicht	125230	classic	75	1980	alpin	67,20	ec	lock-it	
15		3-Schicht	125231	classic	75	2380	gebürstet	63,30	ec	Nut & Feder	
15		3-Schicht	125232	classic	75	2380	cross	63,30	ec	Nut & Feder	
15		3-Schicht	125233	classic	75	2380	alpin	63,30	ec	Nut & Feder	
1											

¹⁾ auch mit Struktur **geschliffen** erhältlich - keine Artikelnummer!

Produkt	Stärke (mm)	Aufbau	Art. Nr.	Format	Breite (mm)	Länge (mm)	Struktur	CHF / lfm.	Oberfläche	Profil
elegance	10	2-Schicht	125275	small	110	1180	gebürstet ¹⁾	91,70	ec	Nut & Feder
	10,5	2-Schicht	125276	classic	175	1980	gebürstet ¹⁾	95,70	ec	lock-it
	15	3-Schicht	125280	classic	175	1980	gebürstet ¹⁾	99,30	ec	Nut & Feder
	15	3-Schicht	125281	classic	175	1980	gebürstet ¹⁾	103,30	ec	lock-it
	15	3-Schicht	125282	classic	175	2380	gebürstet ¹⁾	99,30	ec	Nut & Feder
	15	3-Schicht	125283	classic	175	2380	gebürstet ¹⁾	103,30	ec	lock-it
	15	3-Schicht	125284	classic	75	1980	gebürstet ¹⁾	63,30	ec	Nut & Feder
	15	3-Schicht	125285	classic	75	1980	gebürstet ¹⁾	67,20	ec	lock-it
	15	3-Schicht	120262	classic	75	2380	gebürstet ¹⁾	63,30	ec	Nut & Feder
	15	3-Schicht	120276	classic	75	2380	gebürstet ¹⁾	67,20	ec	lock-it
	10	2-Schicht	120013	small	110	1180	gebürstet ¹⁾	91,70	ec	Nut & Feder
	10,5	2-Schicht	125289	classic	175	1980	gebürstet ¹⁾	95,70	ec	lock-it
	15	3-Schicht	125293	classic	175	1980	gebürstet ¹⁾	99,30	ec	Nut & Feder
	15	3-Schicht	125294	classic	175	1980	antico	99,30	pc	Nut & Feder
	15	3-Schicht	125295	classic	175	1980	gehobelt	99,30	ec	Nut & Feder
15	3-Schicht	125296	classic	175	1980	used	99,30	ec	Nut & Feder	
15	3-Schicht	125297	classic	175	1980	gebürstet ¹⁾	103,30	ec	lock-it	
15	3-Schicht	125298	classic	175	1980	antico	103,30	pc	lock-it	
15	3-Schicht	125299	classic	175	1980	gehobelt	103,30	ec	lock-it	
15	3-Schicht	125300	classic	175	1980	used	103,30	ec	lock-it	
15	3-Schicht	125301	classic	175	2380	gebürstet ¹⁾	99,30	ec	Nut & Feder	
15	3-Schicht	125302	classic	175	2380	antico	99,30	pc	Nut & Feder	
15	3-Schicht	125303	classic	175	2380	gehobelt	99,30	ec	Nut & Feder	
15	3-Schicht	125304	classic	175	2380	used	99,30	ec	Nut & Feder	
15	3-Schicht	125305	classic	175	2380	gebürstet ¹⁾	103,30	ec	lock-it	
15	3-Schicht	125306	classic	175	2380	antico	103,30	pc	lock-it	
15	3-Schicht	125307	classic	175	2380	gehobelt	103,30	ec	lock-it	
15	3-Schicht	125308	classic	175	2380	used	103,30	ec	lock-it	
15	3-Schicht	125309	classic	75	1980	gebürstet ¹⁾	63,30	ec	Nut & Feder	
15	3-Schicht	125310	classic	75	1980	gehobelt	63,30	ec	Nut & Feder	
15	3-Schicht	125311	classic	75	1980	used	63,30	ec	Nut & Feder	
15	3-Schicht	125312	classic	75	1980	gebürstet ¹⁾	67,20	ec	lock-it	
15	3-Schicht	125313	classic	75	1980	gehobelt	67,20	ec	lock-it	
15	3-Schicht	125314	classic	75	1980	used	67,20	ec	lock-it	
15	3-Schicht	115866	classic	75	2380	gebürstet ¹⁾	63,30	ec	Nut & Feder	
15	3-Schicht	125316	classic	75	2380	gehobelt	63,30	ec	Nut & Feder	
15	3-Schicht	125317	classic	75	2380	used	63,30	ec	Nut & Feder	
15	3-Schicht	125318	classic	75	2380	gebürstet ¹⁾	67,20	ec	lock-it	
15	3-Schicht	125319	classic	75	2380	gehobelt	67,20	ec	lock-it	
15	3-Schicht	125320	classic	75	2380	used	67,20	ec	lock-it	
10	2-Schicht	125321	small	110	1180	gebürstet ¹⁾	91,70	ec	Nut & Feder	
10,5	2-Schicht	125322	classic	175	1980	gebürstet ¹⁾	95,70	ec	lock-it	
15	3-Schicht	125323	classic	175	1980	gebürstet ¹⁾	99,30	ec	Nut & Feder	
15	3-Schicht	125324	classic	175	1980	gehobelt	99,30	ec	Nut & Feder	
15	3-Schicht	125325	classic	175	1980	gebürstet ¹⁾	103,30	ec	lock-it	
15	3-Schicht	125326	classic	175	1980	gehobelt	103,30	ec	lock-it	
15	3-Schicht	125327	classic	175	2380	gebürstet ¹⁾	99,30	ec	Nut & Feder	
15	3-Schicht	125328	classic	175	2380	gehobelt	99,30	ec	Nut & Feder	
15	3-Schicht	125329	classic	175	2380	gebürstet ¹⁾	103,30	ec	lock-it	
15	3-Schicht	125330	classic	175	2380	gehobelt	103,30	ec	lock-it	
15	3-Schicht	125331	classic	75	1980	gebürstet ¹⁾	63,30	ec	Nut & Feder	
15	3-Schicht	125332	classic	75	1980	gehobelt	63,30	ec	Nut & Feder	
15	3-Schicht	122752	classic	75	1980	gebürstet ¹⁾	67,20	ec	lock-it	
15	3-Schicht	125334	classic	75	1980	gehobelt	67,20	ec	lock-it	
15	3-Schicht	125335	classic	75	2380	gebürstet ¹⁾	63,30	ec	Nut & Feder	
15	3-Schicht	125336	classic	75	2380	gehobelt	63,30	ec	Nut & Feder	
15	3-Schicht	125337	classic	75	2380	gebürstet ¹⁾	67,20	ec	lock-it	
15	3-Schicht	125338	classic	75	2380	gehobelt	67,20	ec	lock-it	
10	2-Schicht	125339	small	110	1180	gebürstet ¹⁾	91,70	ec	Nut & Feder	
10,5	2-Schicht	125340	classic	175	1980	gebürstet ¹⁾	95,70	ec	lock-it	
15	3-Schicht	119265	classic	175	1980	gebürstet ¹⁾	99,30	ec	Nut & Feder	
15	3-Schicht	125342	classic	175	1980	antico	99,30	pc	Nut & Feder	
15	3-Schicht	125343	classic	175	1980	gehobelt	99,30	ec	Nut & Feder	
15	3-Schicht	125344	classic	175	1980	used	99,30	ec	Nut & Feder	
15	3-Schicht	125345	classic	175	1980	autentico geb.	99,30	ec	Nut & Feder	
15	3-Schicht	125346	classic	175	1980	gebürstet ¹⁾	103,30	ec	lock-it	
15	3-Schicht	125347	classic	175	1980	antico	103,30	pc	lock-it	
15	3-Schicht	125348	classic	175	1980	gehobelt	103,30	ec	lock-it	
15	3-Schicht	125349	classic	175	1980	used	103,30	ec	lock-it	
15	3-Schicht	119925	classic	175	2380	gebürstet ¹⁾	99,30	ec	Nut & Feder	
15	3-Schicht	125352	classic	175	2380	antico	99,30	pc	Nut & Feder	
15	3-Schicht	125353	classic	175	2380	gehobelt	99,30	ec	Nut & Feder	
15	3-Schicht	125354	classic	175	2380	used	99,30	ec	Nut & Feder	
15	3-Schicht	125355	classic	175	2380	autentico geb.	99,30	pc	Nut & Feder	
15	3-Schicht	125356	classic	175	2380	gebürstet ¹⁾	103,30	ec	lock-it	
15	3-Schicht	125357	classic	175	2380	antico	103,30	pc	lock-it	
15	3-Schicht	125358	classic	175	2380	gehobelt	103,30	ec	lock-it	
15	3-Schicht	125359	classic	175	2380	used	103,30	ec	lock-it	
15	3-Schicht	119428	classic	75	1980	gebürstet ¹⁾	63,30	ec	Nut & Feder	
15	3-Schicht	125362	classic	75	1980	gehobelt	63,30	ec	Nut & Feder	
15	3-Schicht	125363	classic	75	1980	used	63,30	ec	Nut & Feder	
15	3-Schicht	110543	classic	75	1980	gebürstet ¹⁾	67,20	ec	lock-it	
15	3-Schicht	125365	classic	75	1980	gehobelt	67,20	ec	lock-it	
15	3-Schicht	125366	classic	75	1980	used	67,20	ec	lock-it	
15	3-Schicht	115291	classic	75	2380	gebürstet ¹⁾	63,30	ec	Nut & Feder	
15	3-Schicht	125368	classic	75	2380	gehobelt	63,30	ec	Nut & Feder	
15	3-Schicht	125369	classic	75	2380	used	63,30	ec	Nut & Feder	
15	3-Schicht	125370	classic	75	2380	autentico geb.	63,30	ec	Nut & Feder	
15	3-Schicht	115105	classic	75	2380	gebürstet ¹⁾	67,20	ec	lock-it	
15	3-Schicht	125372	classic	75	2380	gehobelt	67,20	ec	lock-it	
15	3-Schicht	125373	classic	75	2380	used	67,20	ec	lock-it	

Eiche

naturelle

rustic

2-Schicht, Classic lock-it, 10,5 x 175 mm | 2-Schicht, Small Nut & Feder, 10 x 110 mm | 3-Schicht, Classic lock-it, 15 x 175 mm | 3-Schicht, Classic Nut & Feder, 15 x 175 mm | 3-Schicht, Objekt-Clastic lock-it, 15 x 75 mm | 3-Schicht, Objekt-Clastic Nut & Feder, 15 x 75 mm | 3-Schicht - ONDO lock-it, 13 x 175 mm | 3-Schicht - ONDO Nut & Feder, 13 x 175 mm



¹⁾ auch mit Struktur **geschliffen** erhältlich - keine Artikelnummer!

Produkt	Stärke (mm)	Aufbau	Art. Nr.	Format	Breite (mm)	Länge (mm)	Struktur	CHF / lfm.	Oberfläche	Profil
Eiche	10,5	2-Schicht	125375	classic	175	1980	gebürstet	95,70	ec	lock-it
	15	3-Schicht	125376	classic	175	1980	gebürstet	99,30	ec	Nut & Feder
	15	3-Schicht	125377	classic	175	1980	cross	99,30	ec	Nut & Feder
	15	3-Schicht	125378	classic	175	1980	used	99,30	ec	Nut & Feder
	15	3-Schicht	125379	classic	175	1980	gebürstet	103,30	ec	lock-it
	15	3-Schicht	125380	classic	175	1980	cross	103,30	ec	lock-it
	15	3-Schicht	125381	classic	175	1980	used	103,30	ec	lock-it
	15	3-Schicht	125382	classic	175	2380	gebürstet	99,30	ec	Nut & Feder
	15	3-Schicht	125383	classic	175	2380	cross	99,30	ec	Nut & Feder
	15	3-Schicht	125384	classic	175	2380	used	99,30	ec	Nut & Feder
	15	3-Schicht	125385	classic	175	2380	gebürstet	103,30	ec	lock-it
	15	3-Schicht	125386	classic	175	2380	cross	103,30	ec	lock-it
	15	3-Schicht	125387	classic	175	2380	used	103,30	ec	lock-it
	15	3-Schicht	123019	classic	75	1980	gebürstet	63,30	ec	Nut & Feder
	15	3-Schicht	125389	classic	75	1980	cross	63,30	ec	Nut & Feder
15	3-Schicht	125390	classic	75	1980	used	63,30	ec	Nut & Feder	
15	3-Schicht	125391	classic	75	1980	gebürstet	67,20	ec	lock-it	
15	3-Schicht	125392	classic	75	1980	cross	67,20	ec	lock-it	
15	3-Schicht	125393	classic	75	1980	used	67,20	ec	lock-it	
15	3-Schicht	123021	classic	75	2380	gebürstet	63,30	ec	Nut & Feder	
15	3-Schicht	125395	classic	75	2380	cross	63,30	ec	Nut & Feder	
15	3-Schicht	125396	classic	75	2380	used	63,30	ec	Nut & Feder	
15	3-Schicht	125397	classic	75	2380	gebürstet	67,20	ec	lock-it	
15	3-Schicht	125398	classic	75	2380	cross	67,20	ec	lock-it	
15	3-Schicht	125399	classic	75	2380	used	67,20	ec	lock-it	
10,5	2-Schicht	125400	classic	175	1980	gebürstet	95,70	ec	lock-it	
15	3-Schicht	125401	classic	175	1980	gebürstet	99,30	ec	Nut & Feder	
15	3-Schicht	125402	classic	175	1980	cross	99,30	ec	Nut & Feder	
15	3-Schicht	125403	classic	175	1980	used	99,30	ec	Nut & Feder	
15	3-Schicht	125404	classic	175	1980	gebürstet	103,30	ec	lock-it	
15	3-Schicht	125405	classic	175	1980	cross	103,30	ec	lock-it	
15	3-Schicht	125406	classic	175	1980	used	103,30	ec	lock-it	
15	3-Schicht	125407	classic	175	2380	gebürstet	99,30	ec	Nut & Feder	
15	3-Schicht	125408	classic	175	2380	cross	99,30	ec	Nut & Feder	
15	3-Schicht	125409	classic	175	2380	used	99,30	ec	Nut & Feder	
15	3-Schicht	125410	classic	175	2380	gebürstet	103,30	ec	lock-it	
15	3-Schicht	125411	classic	175						

¹⁾ auch mit Struktur **geschliffen** erhältlich - keine Artikelnummer!

Produkt	Stärke (mm)	Aufbau	Art. Nr.	Format	Breite (mm)	Länge (mm)	Struktur	CHF / lfm.	Oberfläche	Profil
Eiche Ignis	10	2-Schicht	125445	small	110	1180	gebürstet	91,70	ec	Nut & Feder
	10,5	2-Schicht	125247	classic	175	1980	gebürstet	95,70	ec	lock-it
	15	3-Schicht	125447	classic	175	1980	gebürstet	99,30	ec	Nut & Feder
	15	3-Schicht	125448	classic	175	1980	cross	99,30	ec	Nut & Feder
	15	3-Schicht	125449	classic	175	1980	alpin	99,30	ec	Nut & Feder
	15	3-Schicht	125450	classic	175	1980	used	99,30	ec	Nut & Feder
	15	3-Schicht	125451	classic	175	1980	antico	103,30	pc	lock-it
	15	3-Schicht	125452	classic	175	1980	antico	103,30	pc	lock-it
	15	3-Schicht	125453	classic	175	1980	antico	103,30	pc	lock-it
	15	3-Schicht	125454	classic	175	1980	antico	103,30	pc	lock-it
	15	3-Schicht	125455	classic	175	2380	gebürstet	99,30	ec	Nut & Feder
	15	3-Schicht	125456	classic	175	2380	cross	99,30	ec	Nut & Feder
	15	3-Schicht	125457	classic	175	2380	alpin	99,30	ec	Nut & Feder
	15	3-Schicht	125458	classic	175	2380	used	99,30	ec	Nut & Feder
	15	3-Schicht	125459	classic	175	2380	gebürstet	103,30	ec	lock-it
	15	3-Schicht	125460	classic	175	2380	cross	103,30	ec	lock-it
	15	3-Schicht	125461	classic	175	2380	alpin	103,30	ec	lock-it
	15	3-Schicht	125462	classic	175	2380	used	103,30	ec	lock-it
	15	3-Schicht	125463	classic	75	1980	gebürstet	63,30	ec	Nut & Feder
	15	3-Schicht	125464	classic	75	1980	cross	63,30	ec	Nut & Feder
	15	3-Schicht	125465	classic	75	1980	alpin	63,30	ec	Nut & Feder
	15	3-Schicht	125466	classic	75	1980	used	63,30	ec	Nut & Feder
	15	3-Schicht	125467	classic	75	1980	gebürstet	67,20	ec	lock-it
	15	3-Schicht	125468	classic	75	1980	cross	67,20	ec	lock-it
	15	3-Schicht	125469	classic	75	1980	alpin	67,20	ec	lock-it
	15	3-Schicht	125470	classic	75	1980	used	67,20	ec	lock-it
	15	3-Schicht	125471	classic	75	2380	gebürstet	63,30	ec	Nut & Feder
	15	3-Schicht	125472	classic	75	2380	cross	63,30	ec	Nut & Feder
	15	3-Schicht	125473	classic	75	2380	alpin	63,30	ec	Nut & Feder
	15	3-Schicht	125474	classic	75	2380	used	63,30	ec	Nut & Feder
	15	3-Schicht	125475	classic	75	2380	gebürstet	67,20	ec	lock-it
	15	3-Schicht	125476	classic	75	2380	cross	67,20	ec	lock-it
	15	3-Schicht	125477	classic	75	2380	alpin	67,20	ec	lock-it
	15	3-Schicht	125478	classic	75	2380	used	67,20	ec	lock-it
	15	3-Schicht	125479	classic	175	1980	gebürstet	99,30	ec	Nut & Feder
	15	3-Schicht	125480	classic	175	1980	cross	99,30	ec	Nut & Feder
	15	3-Schicht	125481	classic	175	1980	gebürstet	103,30	ec	lock-it
	15	3-Schicht	125482	classic	175	1980	cross	103,30	ec	lock-it
	15	3-Schicht	125483	classic	175	2380	gebürstet	99,30	ec	Nut & Feder
	15	3-Schicht	125484	classic	175	2380	cross	99,30	ec	Nut & Feder
15	3-Schicht	125485	classic	175	2380	gebürstet	103,30	ec	lock-it	
15	3-Schicht	125486	classic	175	2380	cross	103,30	ec	lock-it	
15	3-Schicht	125487	classic	75	1980	gebürstet	63,30	ec	Nut & Feder	
15	3-Schicht	125488	classic	75	1980	cross	63,30	ec	Nut & Feder	
15	3-Schicht	125489	classic	75	1980	gebürstet	67,20	ec	lock-it	
15	3-Schicht	125490	classic	75	1980	cross	67,20	ec	lock-it	
15	3-Schicht	125491	classic	75	2380	gebürstet	63,30	ec	Nut & Feder	
15	3-Schicht	125492	classic	75	2380	cross	63,30	ec	Nut & Feder	
15	3-Schicht	125493	classic	75	2380	gebürstet	67,20	ec	lock-it	
15	3-Schicht	125494	classic	75	2380	cross	67,20	ec	lock-it	
15	3-Schicht	125495	classic	175	1980	gebürstet	99,30	ec	Nut & Feder	
15	3-Schicht	125496	classic	175	1980	gebürstet	103,30	ec	lock-it	
15	3-Schicht	125497	classic	175	2380	gebürstet	99,30	ec	Nut & Feder	
15	3-Schicht	125498	classic	175	2380	gebürstet	103,30	ec	lock-it	
15	3-Schicht	125499	classic	75	1980	gebürstet	63,30	ec	Nut & Feder	
15	3-Schicht	118875	classic	75	1980	gebürstet	67,20	ec	lock-it	
15	3-Schicht	125501	classic	75	2380	gebürstet	63,30	ec	Nut & Feder	
15	3-Schicht	125502	classic	75	2380	gebürstet	67,20	ec	lock-it	
15	3-Schicht	123699	classic	175	1980	gebürstet	99,30	ec	Nut & Feder	
15	3-Schicht	125504	classic	175	1980	gebürstet	103,30	ec	lock-it	
15	3-Schicht	125505	classic	175	2380	gebürstet	99,30	ec	Nut & Feder	
15	3-Schicht	125506	classic	175	2380	gebürstet	103,30	ec	lock-it	
15	3-Schicht	110497	classic	75	1980	gebürstet	63,30	ec	Nut & Feder	
15	3-Schicht	123546	classic	75	1980	gebürstet	67,20	ec	lock-it	
15	3-Schicht	125509	classic	75	2380	gebürstet	63,30	ec	Nut & Feder	
15	3-Schicht	123545	classic	75	2380	gebürstet	67,20	ec	lock-it	
15	3-Schicht	125511	classic	175	1980	gebürstet	99,30	ec	Nut & Feder	
15	3-Schicht	125512	classic	175	1980	gebürstet	103,30	ec	lock-it	
15	3-Schicht	125513	classic	175	2380	gebürstet	99,30	ec	Nut & Feder	
15	3-Schicht	125514	classic	175	2380	gebürstet	103,30	ec	lock-it	
15	3-Schicht	125515	classic	75	1980	gebürstet	63,30	ec	Nut & Feder	
15	3-Schicht	125516	classic	75	1980	gebürstet	67,20	ec	lock-it	
15	3-Schicht	125517	classic	75	2380	gebürstet	63,30	ec	Nut & Feder	
15	3-Schicht	125518	classic	75	2380	gebürstet	67,20	ec	lock-it	
15	3-Schicht	125519	classic	175	1980	gebürstet	99,30	ec	Nut & Feder	
15	3-Schicht	125520	classic	175	1980	gebürstet	103,30	ec	lock-it	
15	3-Schicht	125521	classic	175	2380	gebürstet	99,30	ec	Nut & Feder	
15	3-Schicht	125522	classic	175	2380	gebürstet	103,30	ec	lock-it	
15	3-Schicht	125523	classic	75	1980	gebürstet	63,30	ec	Nut & Feder	
15	3-Schicht	125524	classic	75	1980	gebürstet	67,20	ec	lock-it	
15	3-Schicht	125525	classic	75	1980	gebürstet	63,30	ec	Nut & Feder	
15	3-Schicht	125526	classic	75	2380	gebürstet	67,20	ec	lock-it	

2-Schicht, Classic lock-it, 10,5 x 175 mm 2-Schicht, Small Nut & Feder, 10 x 110 mm 3-Schicht, Classic lock-it, 15 x 175 mm 3-Schicht, Classic Nut & Feder, 15 x 175 mm 3-Schicht, Objekt-Clastic lock-it, 15 x 75 mm 3-Schicht, Objekt-Clastic Nut & Feder, 15 x 75 mm 3-Schicht - ONDO lock-it, 13 x 175 mm 3-Schicht - ONDO Nut & Feder, 13 x 175 mm



¹⁾ auch mit Struktur **geschliffen** erhältlich - keine Artikelnummer!

Produkt	Stärke (mm)	Aufbau	Art. Nr.	Format	Breite (mm)	Länge (mm)	Struktur	CHF / lfm.	Oberfläche	Profil
Eiche medium Soren	15	3-Schicht	125527	classic	175	1980	gebürstet	99,30	ec	Nut & Feder
	15	3-Schicht	125528	classic	175	1980	gebürstet	103,30	ec	lock-it
	15	3-Schicht	125529	classic	175	2380	gebürstet	99,30	ec	Nut & Feder
	15	3-Schicht	125530	classic	175	2380	gebürstet	103,30	ec	lock-it
	15	3-Schicht	125531	classic	75	1980	gebürstet	63,30	ec	Nut & Feder
	15	3-Schicht	125532	classic	75	1980	gebürstet	67,20	ec	lock-it
	15	3-Schicht	125533	classic	75	2380	gebürstet	63,30	ec	Nut & Feder
	15	3-Schicht	125534	classic	75	2380	gebürstet	67,20	ec	lock-it
	15	3-Schicht	125535	classic	175	1980	gebürstet	99,30	ec	Nut & Feder
	15	3-Schicht	125536	classic	175	1980	gebürstet	103,30	ec	lock-it
	15	3-Schicht	125537	classic	175	2380	gebürstet	99,30	ec	Nut & Feder
	15	3-Schicht	125538	classic	175	2380	gebürstet	103,30	ec	lock-it
	15	3-Schicht	125539	classic	75	1980	gebürstet	63,30	ec	Nut & Feder
	15	3-Schicht	125540	classic	75	1980	gebürstet	67,20	ec	lock-it
	15	3-Schicht	125541	classic	75	2380	gebürstet	63,30	ec	Nut & Feder
	15	3-Schicht	125542	classic	75	2380	gebürstet	67,20	ec	lock-it
	10	2-Schicht	125543	small	110	1180	gebürstet	91,70	ec	Nut & Feder
	10,5	2-Schicht	125544	classic	175	1980	gebürstet	95,70	ec	lock-it
	15	3-Schicht	125545	classic	175	1980	gebürstet	99,30	ec	Nut & Feder
	15	3-Schicht	125546	classic	175	1980	cross	99,30	ec	Nut & Feder
15	3-Schicht	125547	classic	175	1980	alpin	99,30	ec	Nut & Feder	
15	3-Schicht	125548	classic	175	1980	gebürstet	103,30	ec	lock-it	
15	3-Schicht	125549	classic	175	1980	cross	103,30	ec	lock-it	
15	3-Schicht	125550	classic	175	1980	alpin	103,30	ec	lock-it	
15	3-Schicht	125551	classic	175	2380	gebürstet	99,30	ec	Nut & Feder	
15	3-Schicht	125503	classic	175	2380	cross	99,30	ec	Nut & Feder	
15	3-Schicht	125553	classic	175	2380	alpin	99,30	ec	Nut & Feder	
15	3-Schicht	125554	classic	175	2380	gebürstet	103,30	ec	lock-it	
15	3-Schicht	125508	classic	175	2380	cross	103,30	ec	lock-it	
15	3-Schicht	125556	classic	175	2380	alpin	103,30	ec	lock-it	
15	3-Schicht	110500	classic	75	1980	gebürstet	63,30	ec	Nut & Feder	
15	3-Schicht	125558	classic	75	1980	cross	63,30	ec	Nut & Feder	
15	3-Schicht	125559	classic	75	1980	alpin	63,30	ec	Nut & Feder	
15	3-Schicht	131793	classic	75	1980	gebürstet	67,20	ec	lock-it	
15	3-Schicht	125561	classic	75	1980	cross	67,20	ec	lock-it	
15	3-Schicht	125562	classic	75	1980	alpin	67,20	ec	lock-it	
15	3-Schicht	117087	classic	75	2380	gebürstet	63,30	ec	Nut & Feder	
15	3-Schicht	125564	classic	75	2380	cross	63,30	ec	Nut & Feder	
15	3-Schicht	125565	classic	75	2380	alpin	63,30	ec	Nut & Feder	
15	3-Schicht	125566	classic	75	2380	gebürstet	67,20	ec	lock-it	
15	3-Schicht	125567	classic	75	2380	cross	67,20	ec	lock-it	
15	3-Schicht	125568	classic	75	2380	alpin	67,20	ec	lock-it	
15	3-Schicht	122748	classic	175	1980	gebürstet	99,30	ec	Nut & Feder	
15	3-Schicht	125570	classic	175	1980	cross	99,30	ec	Nut & Feder	
15	3-Schicht	125571	classic	175	1980	alpin	99,30	ec	Nut & Feder	
15	3-Schicht	125572	classic	175	1980	gebürstet	103,30	ec	lock-it	
15	3-Schicht	125573	classic	175	1980	cross	103,30	ec	lock-it	
15	3-Schicht	125574	classic	175	1980	alpin	103,30	ec	lock-it	
15	3-Schicht	125575	classic	175	2380	gebürstet	99,30	ec	Nut & Feder	
15	3-Schicht	125576	classic	175						

¹⁾ auch mit Struktur **geschliffen** erhältlich - keine Artikelnummer!



















Produkt	Stärke (mm)	Aufbau	Art. Nr.	Format	Breite (mm)	Länge (mm)	Struktur	CHF / lfm.	Oberfläche	Profil	
Eiche Aurum	rustic	10	2-Schicht	125631	small	110	1180	gebürstet	91,70	ec	Nut & Feder
		10,5	2-Schicht	125632	classic	175	1980	gebürstet	95,70	ec	lock-it
		15	3-Schicht	125633	classic	175	1980	gebürstet	99,30	ec	Nut & Feder
		15	3-Schicht	125634	classic	175	1980	cross	99,30	ec	Nut & Feder
		15	3-Schicht	125635	classic	175	1980	gebürstet	103,30	ec	lock-it
		15	3-Schicht	125636	classic	175	1980	cross	103,30	ec	lock-it
		15	3-Schicht	125637	classic	175	2380	gebürstet	99,30	ec	Nut & Feder
		15	3-Schicht	125638	classic	175	2380	cross	99,30	ec	Nut & Feder
		15	3-Schicht	125639	classic	175	2380	gebürstet	103,30	ec	lock-it
		15	3-Schicht	125640	classic	175	2380	cross	103,30	ec	lock-it
		15	3-Schicht	125641	classic	175	1980	gebürstet	63,30	ec	Nut & Feder
		15	3-Schicht	125642	classic	75	1980	cross	63,30	ec	Nut & Feder
		15	3-Schicht	125643	classic	75	1980	gebürstet	67,20	ec	lock-it
		15	3-Schicht	125644	classic	75	1980	cross	67,20	ec	lock-it
		15	3-Schicht	125645	classic	75	2380	gebürstet	63,30	ec	Nut & Feder
15	3-Schicht	125646	classic	75	2380	cross	63,30	ec	Nut & Feder		
15	3-Schicht	125647	classic	75	2380	gebürstet	67,20	ec	lock-it		
15	3-Schicht	125648	classic	75	2380	cross	67,20	ec	lock-it		
15	3-Schicht	125649	classic	175	1980	gebürstet	99,30	ec	Nut & Feder		
15	3-Schicht	125650	classic	175	1980	lock-it	103,30	ec	lock-it		
15	3-Schicht	125651	classic	75	1980	gebürstet	63,30	ec	Nut & Feder		
15	3-Schicht	125652	classic	75	1980	lock-it	63,30	ec	Nut & Feder		
15	3-Schicht	125653	small	110	1180	gebürstet	91,70	ec	Nut & Feder		
10,5	2-Schicht	125654	classic	175	1980	gebürstet	95,70	ec	lock-it		
15	3-Schicht	125657	classic	175	1980	gebürstet	99,30	ec	Nut & Feder		
15	3-Schicht	125658	classic	175	1980	antico	99,30	ec	Nut & Feder		
15	3-Schicht	125659	classic	175	1980	gebürstet	103,30	ec	lock-it		
15	3-Schicht	125661	classic	75	1980	antico	63,30	ec	Nut & Feder		
15	3-Schicht	125662	classic	75	1980	antico	63,30	ec	Nut & Feder		
15	3-Schicht	125663	classic	75	1980	gebürstet	67,20	ec	lock-it		
15	3-Schicht	125665	classic	175	1980	gebürstet	99,30	ec	Nut & Feder		
15	3-Schicht	125666	classic	175	1980	lock-it	103,30	ec	lock-it		
15	3-Schicht	125667	classic	75	1980	gebürstet	63,30	ec	Nut & Feder		
15	3-Schicht	125668	classic	75	1980	antico	63,30	ec	Nut & Feder		
15	3-Schicht	125669	classic	75	1980	antico	67,20	ec	lock-it		
15	3-Schicht	125670	classic	75	1980	antico	67,20	ec	lock-it		
15	3-Schicht	125671	classic	75	1980	antico	67,20	ec	lock-it		
15	3-Schicht	125672	classic	75	1980	antico	67,20	ec	lock-it		
15	3-Schicht	125673	small	110	1180	gebürstet	91,70	ec	Nut & Feder		
10,5	2-Schicht	125674	classic	175	1980	gebürstet	95,70	ec	lock-it		
15	3-Schicht	125675	classic	175	1980	gebürstet	99,30	ec	Nut & Feder		
15	3-Schicht	125676	classic	175	1980	antico	99,30	ec	Nut & Feder		
15	3-Schicht	125677	classic	175	1980	gebürstet	103,30	ec	lock-it		
15	3-Schicht	125678	classic	75	1980	antico	63,30	ec	Nut & Feder		
15	3-Schicht	125679	classic	75	1980	antico	63,30	ec	Nut & Feder		
15	3-Schicht	125680	classic	75	1980	antico	67,20	ec	lock-it		
15	3-Schicht	125681	classic	75	1980	antico	67,20	ec	lock-it		
15	3-Schicht	125682	classic	175	1980	geschliffen	99,30	ec	Nut & Feder		
15	3-Schicht	125683	classic	175	1980	geschliffen	103,30	ec	lock-it		
15	3-Schicht	125684	classic	75	1980	geschliffen	63,30	ec	Nut & Feder		
15	3-Schicht	125685	classic	75	1980	geschliffen	67,20	ec	lock-it		
10	2-Schicht	131750	small	120	1180	gebürstet ¹⁾	84,00	ec	Nut & Feder		
10	2-Schicht	131751	small	50	1180	gebürstet ¹⁾	51,00	ec	Nut & Feder		
15	3-Schicht	131752	classic	175	2380	gebürstet ¹⁾	91,00	ec	Nut & Feder		
15	3-Schicht	131753	classic	175	2380	gebürstet ¹⁾	94,60	ec	lock-it		
15	3-Schicht	131754	classic	90	2380	gebürstet ¹⁾	58,00	ec	Nut & Feder		
15	3-Schicht	131755	small	120	1180	gebürstet ¹⁾	84,00	ec	Nut & Feder		
10	2-Schicht	131800	small	50	1180	gebürstet ¹⁾	51,00	ec	Nut & Feder		
15	3-Schicht	131756	classic	175	2380	gebürstet ¹⁾	91,00	ec	Nut & Feder		
15	3-Schicht	131757	classic	175	2380	gebürstet ¹⁾	94,60	ec	lock-it		
15	3-Schicht	131758	classic	90	2380	gebürstet ¹⁾	58,00	ec	Nut & Feder		
15	3-Schicht	131801	classic	90	2380	gebürstet ¹⁾	61,60	ec	lock-it		
15	3-Schicht	125689	classic	175	1980	gebürstet	91,00	ec	Nut & Feder		
15	3-Schicht	125690	classic	175	1980	gebürstet	94,60	ec	lock-it		
15	3-Schicht	125691	classic	175	2380	gebürstet	91,00	ec	Nut & Feder		
15	3-Schicht	125692	classic	175	2380	lock-it	91,00	ec	lock-it		
15	3-Schicht	122084	classic	75	1980	gebürstet	58,00	ec	Nut & Feder		
15	3-Schicht	125694	classic	75	1980	gebürstet	61,60	ec	lock-it		
15	3-Schicht	19245	classic	75	2380	gebürstet	58,00	ec	Nut & Feder		
15	3-Schicht	125696	classic	75	2380	gebürstet	61,60	ec	lock-it		
15	3-Schicht	125697	classic	175	1980	cross	91,00	ec	Nut & Feder		
15	3-Schicht	125698	classic	175	2380	cross	94,60	ec	lock-it		
15	3-Schicht	125699	classic	75	1980	cross	58,00	ec	Nut & Feder		
15	3-Schicht	125700	classic	75	2380	cross	61,60	ec	lock-it		
10,5	2-Schicht	125701	classic	175	1180	gebürstet ¹⁾	95,70	ec	lock-it		
15	3-Schicht	120926	classic	175	1980	gebürstet	91,00	ec	Nut & Feder		
15	3-Schicht	125702	classic	175	1980	lock-it	91,00	ec	lock-it		
15	3-Schicht	125703	classic	175	2380	gebürstet ¹⁾	91,00	ec	Nut & Feder		
15	3-Schicht	125704	classic	175	2380	gebürstet ¹⁾	94,60	ec	lock-it		
15	3-Schicht	125705	classic	75	1980	gebürstet ¹⁾	58,00	ec	Nut & Feder		
15	3-Schicht	125706	classic	75	1980	gebürstet ¹⁾	58,00	ec	lock-it		
15	3-Schicht	125707	classic	75	1980	gebürstet ¹⁾	61,60	ec	lock-it		
15	3-Schicht	122058	classic	75	2380	gebürstet ¹⁾	58,00	ec	Nut & Feder		
15	3-Schicht	125709	classic	75	2380	gebürstet ¹⁾	61,60	ec	lock-it		
15	3-Schicht	125710	classic	175	1980	gebürstet	91,00	ec	Nut & Feder		
15	3-Schicht	125711	classic	175	1980	gebürstet	94,60	ec	lock-it		
15	3-Schicht	125712	classic	175	2380	gebürstet	91,00	ec	Nut & Feder		
15	3-Schicht	125713	classic	175	2380	lock-it	91,00	ec	lock-it		
15	3-Schicht	131714	classic	75	1980	gebürstet	58,00	ec	Nut & Feder		
15	3-Schicht	125715	classic	75	1980	gebürstet	61,60	ec	lock-it		
15	3-Schicht	125716	classic	75	2380	gebürstet	58,00	ec	Nut & Feder		
15	3-Schicht	125717	classic	75	2380	gebürstet	61,60	ec	lock-it		
15	3-Schicht	125718	classic	175	1980	gebürstet	91,00	ec	Nut & Feder		
15	3-Schicht	125719	classic	175	1980	gebürstet	94,60	ec	lock-it		
15	3-Schicht	125720	classic	175	2380	gebürstet	91,00	ec	Nut & Feder		
15	3-Schicht	125721	classic	175	2380	gebürstet	94,60	ec	lock-it		
15	3-Schicht	125722	classic	75	1980	gebürstet	58,00	ec	Nut & Feder		
15	3-Schicht	125723	classic	75	1980	gebürstet	61,60	ec	lock-it		
15	3-Schicht	125724	classic	75	2380	gebürstet	58,00	ec	Nut & Feder		
15	3-Schicht	125725	classic	75	2380	lock-it	61,60	ec	lock-it		
15	3-Schicht	131805	classic	175	1980	gebürstet	91,00	ec	Nut & Feder		
15	3-Schicht	131806	classic	175	1980	gebürstet	94,60	ec	lock-it		
15	3-Schicht	131807	classic	175	2380	gebürstet	91,00	ec	Nut & Feder		
15	3-Schicht	131808	classic	175	2380	gebürstet	94,60	ec	lock-it		
15	3-Schicht	131809	classic	75	1980	gebürstet	58,00	ec	Nut & Feder		
15	3-Schicht	131810	classic	75	1980	gebürstet	61,60	ec	lock-it		
15	3-Schicht	131811	classic	75	2380	gebürstet	58,00	ec	Nut & Feder		
15	3-Schicht	131812	classic	75	2380	gebürstet	61,60	ec	lock-it		
15	3-Schicht	131813	classic	175	1980	gebürstet	91,00	ec	Nut & Feder		
15	3-Schicht	131814	classic	175	1980	lock-it	94,60	ec	lock-it		
15	3-Schicht	131815	classic	175	2380	gebürstet	91,00	ec	Nut & Feder		
15	3-Schicht	131816	classic	175	2380	gebürstet	94,60	ec	lock-it		
15	3-Schicht	131817	classic	75	1980	gebürstet	58,00	ec	Nut & Feder		
15	3-Schicht	131818	classic	75	1980	gebürstet	61,60	ec	lock-it		
15	3-Schicht	131819	classic	75	2380	gebürstet	58,00	ec	Nut & Feder		
15	3-Schicht	131820	classic	75	2380	gebürstet	61,60	ec	lock-it		

2-Schicht, Classic lock-it, 10,5 x 175 mm 2-Schicht, Small Nut & Feder, 10 x 110 mm 3-Schicht, Classic lock-it, 15 x 175 mm 3-Schicht, Classic Nut & Feder, 15 x 175 mm 3-Schicht, Objekt-Clastic lock-it, 15 x 75 mm 3-Schicht, Objekt-Clastic Nut & Feder, 15 x 75 mm 3-Schicht - ONDO lock-it, 13 x 175 mm 3-Schicht - ONDO Nut & Feder, 13 x 175 mm



¹⁾ auch mit Struktur **geschliffen** erhältlich - keine Artikelnummer!

Produkt	Stärke (mm)	Aufbau	Art. Nr.	Format	Breite (mm)	Länge (mm)	Struktur	CHF / lfm.	Oberfläche	Profil	
Lärche Natura	naturelle	15	3-Schicht	125726	classic	175	1980	gebürstet	91,00	ec	Nut & Feder
		15	3-Schicht	125727	classic	175	1980	lock-it	94,60	ec	lock-it
		15	3-Schicht	125728	classic	175	2380	gebürstet	91,00	ec	Nut & Feder
		15	3-Schicht	125729	classic	175	2380	gebürstet	94,60	ec	lock-it
		15	3-Schicht	12628	classic	75	1980	gebürstet	58,00	ec	Nut & Feder
15	3-Schicht	125731	classic	75	1980	gebürstet	61,60	ec	lock-it		
15	3-Schicht	125733	classic	75	2380	gebürstet	58,00	ec	Nut & Feder		
15	3-Schicht	125734	classic	175	2380	gebürstet	91,00	ec	Nut & Feder		
10,5	2-Schicht	125734	classic	175	1180	gebürstet ¹⁾	95,70	ec	lock-it		
15	3-Schicht	125735	classic	175	1980	gebürstet ¹⁾	91,00	ec	Nut & Feder		
15	3-Schicht	123559	classic	175	1980	lock-it	94,60	ec	lock-it		
15	3-Schicht	125737	classic	175	2380	gebürstet ¹⁾	91,00	ec	Nut & Feder		
15	3-Schicht	125738	classic	75	1980	lock-it	94,60	ec	lock-it		
15	3-Schicht	125739									

FÜR DIE PERFEKTE REINIGUNG & PFLEGE			Art. Nr.	Verpackungseinheit	Preis CHF
	Admonter Clean & Care: für Reinigung und Pflege Richtwert ca. 100 ml / 10 Liter Wasser	für natur geölt easy care, pro care und matt lackierte Oberflächen	101037	1 Liter	21,80
			101037	6 Stk. / Karton	130,70
	Admonter Clean & Care weiß: für Reinigung und Pflege Richtwert ca. 100 ml / 10 Liter Wasser	für weiß natur geölt easy care und pro care Oberflächen	101039	2 ½ Liter	54,60
			101039	4 Stk. / Karton	218,20
	Admonter Pflegeöl easy care natur: für die PFLEGE und die kontinuierliche Erneuerung natur geölter easy care Oberflächen (Richtwert: 1 lt. = 70 - 100 m)		101038	1 Liter	24,00
			101038	6 Stk. / Karton	143,90
	Admonter Pflegeöl easy care weiß: für die PFLEGE und die kontinuierliche Erneuerung weiß natur geölter easy care Oberflächen (Richtwert: 1 lt. = 70 - 100 m)		101040	2 ½ Liter	59,80
			101040	4 Stk. / Karton	239,40
	Admonter Pflegeöl easy care grau: für die PFLEGE und die kontinuierliche Erneuerung grau natur geölter easy care und pro care Oberflächen (Richtwert: 1 lt. = 70 - 100 m)		101041	1 Liter	28,90
			101041	6 Stk. / Karton	173,60
	Admonter Pflegeöl easy care braun: für die PFLEGE und die kont. Erneuerung braun natur geölter easy care und pro care Oberflächen (Einpflege: Chevron und Twin) (Richtwert: 1 lt. = 70 - 100 m)		101043	2 ½ Liter	71,90
			101043	4 Stk. / Karton	287,80
	Admonter Ergänzungs-Öl: für notwendige Ergänzungsarbeiten mischen wir Ihnen zum Boden farblich angepasste Öle, die für eine manuelle Oberflächenbehandlung sind. (Vor der Anwendung auf einem Muster testen!)		101042	1 Liter	30,70
			101042	6 Stk. / Karton	184,10
	Admonter Ergänzungs-Öl: für notwendige Ergänzungsarbeiten mischen wir Ihnen zum Boden farblich angepasste Öle, die für eine manuelle Oberflächenbehandlung sind. (Vor der Anwendung auf einem Muster testen!)		101044	2 ½ Liter	76,90
			101044	4 Stk. / Karton	307,60
	Admonter Objektöl pro care natur: für die satte Ersteinpflege und die kontinuierliche Erneuerung natur geölter pro care Oberflächen (Richtwert: 40-60 m ² je Gebinde). Bitte verwenden Sie dafür die Poliermaschine.		127643	1 Liter	33,80
			127643	6 Stk. / Karton	202,60
	Admonter Objektöl pro care weiß: für die satte Ersteinpflege und die kontinuierliche Erneuerung weiß natur geölter pro care Oberflächen (Richtwert: 40-60 m ² je Gebinde). Bitte verwenden Sie dafür die Poliermaschine.		121401	1 Liter	33,80
			121401	6 Stk. / Karton	202,60
	Admonter Pflegeöl pro care natur: für die PFLEGE und die kontinuierliche Erneuerung pro care natur geölter Oberflächen (Richtwert: 1 lt. = 70 - 100 m)		131598 natur	1 Liter	66,10
			131600 weiß		
	Admonter Pflegeöl pro care weiß: für die PFLEGE und die kontinuierliche Erneuerung weiß natur geölter pro care Oberflächen (Richtwert: 1 lt. = 70 - 100 m)		131599 grau	1 Liter	66,10
	Grundreiniger für die Intensivreinigung von pro care Oberflächen (Durchführung nur durch den Fachmann!)		102280	0,75 Liter	31,00
			102280	6 Stk. / Karton	181,50
	Grundreiniger für die Intensivreinigung von easy care Oberflächen (Durchführung nur durch den Fachmann!)		104084	0,75 Liter	32,30
			104084	6 Stk. / Karton	194,00
	Admonter Reparatur-Öl: für kleinere Reparaturarbeiten mischen wir Ihnen zum Boden farblich angepasste Öle. Durch den Auftrag mit dem Pinsel können kleinere Beschädigungen ausgebessert werden. (Vor der Anwendung auf einem Muster testen!)		102281	1 Liter	30,30
			102281	6 Stk. / Karton	181,50
	Admonter Reparatur-Öl: für kleinere Reparaturarbeiten mischen wir Ihnen zum Boden farblich angepasste Öle. Durch den Auftrag mit dem Pinsel können kleinere Beschädigungen ausgebessert werden. (Vor der Anwendung auf einem Muster testen!)		104085	1 Liter	32,30
			104085	6 Stk. / Karton	194,00
nur vom Fachmann!	Grundreiniger für die Intensivreinigung von pro care Oberflächen (Durchführung nur durch den Fachmann!)		101587	1 Liter	31,60
			101587	6 Stk. / Karton	189,60
nur vom Fachmann!	Grundreiniger für die Intensivreinigung von easy care Oberflächen (Durchführung nur durch den Fachmann!)		101046	1 Liter	31,60
			101046	6 Stk. / Karton	189,60
	Admonter Reparatur-Öl: für kleinere Reparaturarbeiten mischen wir Ihnen zum Boden farblich angepasste Öle. Durch den Auftrag mit dem Pinsel können kleinere Beschädigungen ausgebessert werden. (Vor der Anwendung auf einem Muster testen!)		auf Anfrage	30 ml Gebinde mit Pinsel	33,80











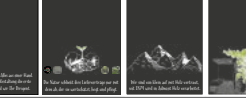



FÜR DIE PERFEKTE VERLEGUNG			Art. Nr.	Verpackungseinheit	Preis CHF
Verlegung		Admonter Elastic Parkettkleber: zur elastischen Verklebung aller Admonter Naturholzböden ca. 1000 - 1200 g/m ² (ca. 15 m ²)	101153	1 Gebinde á 16 kg	167,90
			101153	6 Gebinde / Karton	1007,40
Verlegung		Mutterspachtel für Parkettkleber inklusive Zahnleiste B11	101026	1 Stk.	10,90
			101026	6 Stk. / Karton	65,34
FÜR DEN PERFEKTEN UNTERBODEN			Art. Nr.	Verpackungseinheit	Preis CHF
Unterboden		Unterboden WINEO „Sound-Protect Eco“: Stärke: 2mm. Dieser Unterboden für die schwimmende Verlegung von Admonter Naturholzböden besteht aus einer PET-Trägerfolie, einer dauerelastischen Polyurethan-Schwerschicht sowie einer Vlies-Rückenschichtung. Er vereint gute Trittschallreduzierung mit geringen Wärmedurchlasswiderstand und somit Fußbodenheizungstauglichkeit. Details zum Brandverhalten des Gesamtaufbaus sind den verbindlichen CE-Begleitinformationen auf admonter.com zu entnehmen.	101232	Rollen à 8 m ²	81,00 10,10/ Rolle
			101232	6 Rollen / Karton	486,00
Unterboden		Klebeband: zur Fixierung des Admonter Natur-Unterbodens – feuchtigkeitssperrend, mit extrem hoher Klebekraft	104092	66 lfm. pro Rolle	6,20
			104092	6 Rollen / Karton	40,92
FÜR DEN PERFEKTEN SCHUTZ			Art. Nr.	Verpackungseinheit	Preis CHF
Schutz		Floorliner: Atmungsaktiv; sicherer und wirkungsvoller Schutz zum Abdecken nach dem Verlegen – aus hochwertigem Vliesstoff (1,5 mm stark, 1 m breit), mit Admonter Logo	101054	50 m ² pro Rolle	220,00 pro Rolle



	Artikelnummer	Produkt	Beschreibung	Preis CHF
	116085	Mustertafel Naturholzplatten klein mit eingefräster Etikette	ca. 600 x 950 mm Admonter Mustertafeln sind rundum mit Anleimer versehen.	83,40
	116086	Mustertafel Naturholzplatten gross mit eingefräster Etikette	ca. 600 x 1950 mm Admonter Mustertafeln sind rundum mit Anleimer versehen.	160,30
	129672	Handmuster Möbelplatte Eiche	geb. natur geölt mit Fräsarbeiten auf der Rückseite	32,80
	129673	Handmuster Altholz Erle Grau	mit Einleimer	38,50
	129676	Handmuster Altholz Erle Grau	mit Kante auf Gehrung verleimt und vorstehend	38,50
	129678	Handmuster Altholz gehackt H3	mit Einleimer und auf Gehrung geschnitten	38,50
	siehe Handmusterartikel	Bemusterung CUBE	CUBE Einzelelement	115,40
	siehe Handmusterartikel	Bemusterung GALLERIA	GALLERIA Einzelelement	138,50
	113015	Altholz Transportkiste	Ohne Bestückung, bietet Platz für ca. 15 Handmuster (je Größe A4) Bestückung nach Kundenwunsch je Handmuster CHF 17,40	216,70
	124505		Standardbestückung 8 Stk.: Altholz - H2, H3, H4, sonnenverbrannt grau & braun, Eiche, Erle grau, Zirbe ohne Transportkiste	153,90
	113009	Bemusterung Naturholz-Akustikplatten PREMIUM	20 cm Aufbaumuster	19,30
	113009	Bemusterung Naturholz-Akustikplatten DOT	20 cm Aufbaumuster	19,30
	129312	Mustertafel Multibond Eiche Natur ohne Fase/ Eiche Weiss mit Fase	Mustertafel 1 Naturholzboden Floors Multibond Eiche Eiche natur ohne Fase, matt lackiert Eiche weiss mit Fase, gebürstet easy-care 950 x 500 x 20 mm	160,30
	129315	Mustertafel Multibond Eiche Natur/Stone mit Fase	Mustertafel 2 Naturholzboden Floors Multibond Eiche Eiche natur mit Fase, geb. easy care Eiche stone mit Fase, gebürstet easy-care 950 x 500 x 20 mm	160,30
	129317	Mustertafel Multibond Esche Natur/Weiss ohne und mit Fase	Mustertafel Naturholzboden Floors Multibond Esche Esche natur ohne Fase, matt lackiert Esche weiss mit Fase, gebürstet easy-care 950 x 500 x 20 mm	160,30
	129321	Mustertafel Multibond Lärche Natur/Weiss mit Fase	Mustertafel Naturholzboden Floors Multibond Lärche Lärche natur mit Fase, gebürstet easy-care Lärche weiss mit Fase, gebürstet easy-care 950 x 500 x 20 mm	160,30

	Artikelnummer	Produkt	Beschreibung	Preis CHF
	113009	Bemusterung Naturholz-Akustikplatten LINEAR	20 cm Aufbaumuster	19,30
	115047	Naturholz-Akustikplatten-Box	inklusive Bemusterung PREMIUM/DOT/LINEAR Höhe: 50 mm Breite: 230 mm Länge: 320 mm	114,20
	118158	ACOUSTIC-Tunnel Eiche	Hörbare Unterschiede erlebbar machen! Ideal in Schauräumen und auf Messen. Dimension ca.: Breite: 1110 mm Höhe: 2100 mm Tiefe: 1872 mm	3-teilig: 4.833,30
	124506			2-teilig: 3.615,40
	116286	Mustertafel ACOUSTIC Premium, Linear, Dot	Dimension: Breite: 550 mm Höhe: 750 mm	115,40
	118270	Materialbibliothek KLEIN Acoustic	Anzahl - Musterplatten: 12 Format - Musterplatten: 942 x 605 mm Breite: 1008 mm Höhe: 1200 mm Tiefe: 655 mm	3.615,40
	115096	Mustertafel Sockelleisten & Treppenkanten	Dimension: 600 x 420 mm	115,40
	104190	Miniaturmodell Tür Naturholzböden oder Naturholzplatten	Tür im Miniaturformat inkl Drücker und Zarge, Modellgröße 50 x 70 x 20 cm	1.987,20

Die passende Bemusterung finden Sie direkt bei den Produkten. Profil und Länge sind nicht frei wählbar. Wir bitten jedoch um Verständnis, dass spezielle Holzarten, Sortierungen und Oberflächenkombinationen, welche nicht im Standardprogramm enthalten sind, nur in vollen Packungen (zu je 7 Stück) mit Bemusterungsrabatt abgegeben werden können. Um Muster individuell zu bestellen, kontaktieren Sie bitte Ihren Admonter Ansprechpartner. Admonter bietet Ihnen ein umfangreiches Produktprogramm für Ihre Ausstellung an. Der Folder „Verkaufsförderung“ beinhaltet alle Informationen rund um die Ausstellung und befindet sich stets aktuell auf unserer Homepage admonter.com/downloads.

Artikelnummer	Produkt	Beschreibung	Preis CHF
 114498	Spanntextil Poster für Ausstellung	Standardgrößen: 3000 x 1500 mm, 1500 x 500 mm 800 x 400 mm Nach Vereinbarung sind auch individuelle Größen möglich. Motiv frei wählbar - individuelle Aufbereitung	384,70/ m ²
 119433	Klebeposter	Größe nach Wunsch diverse Motive zum Thema Herkunft, Nachhaltigkeit oder Innenraumgestaltung	115,40/ m ²
 113041	Roll up 2 unterschiedliche Motive zur Auswahl	Höhe: 2020 mm Breite: 1000 mm	628,20
 130467	Mobiler Prospektständer	Admonter Prospektständer Kernesche 900(L) x 240(T) x 225(H) mm	480,70
 117672	Admonter Logo Acrylglas-Einzelbuchstaben lasergeschnitten mit Metallstiften	Höhe: 245 mm Breite: 1500 mm	750,60
 117602	Admonter Logo Acrylglas-Tafel grau	Höhe: 320 mm Breite: 1250 mm	321,60
 117603	Admonter Logo Acrylglas-Tafel weiß	Höhe: 200 mm Breite: 800 mm	253,90
 124509	Leuchtkasten für den Innenbereich	Leuchtkasten Q-Frame LED mit vollflächiger Ausleuchtung Format 125 x 40 cm	1.352,70
 124510	Leuchtkasten für den Außenbereich	Leuchtkasten Plexi beidseitig bedruckt mit LED Beleuchtungs-System. Format: 900 x 35 cm, Tiefe: 10 cm, Gehäuse: Aluminium, weiß lackiert inkl. seitlichem Befestigungssystem (Wandabstand 100 – 150 mm)	2.791,00
 112975	Admonter Fahne	Höhe: 3000 mm Breite: 1000 mm	230,80
 124511	Schaufenster-Beklebung	Graphische Gestaltung im Admonter Design, individuelle Anpassung an die Gegebenheiten vor Ort	ca. 147,50/m ²
 124511	Admonter Autobeklebung	Gerne übernehmen wir für Sie Aufbereitung sowie den Druck der Admonter Autobeklebung.	251,90
 118688	Beach Flag	Dimension: Breite ca.: 1300 mm Höhe ca.: 2600 mm	438,90
 124513	Stift Admont Weine	Exquisite Weine aus dem stiftseigenen Weingut in Slowenien. Mehrfache Decanter und AWC Vienna Auszeichnungen. Nachzulesen und direkt zu bestellen unter dveri-pax.at	

Admonter bietet Ihnen ein umfangreiches Produktprogramm für Ihre Ausstellung an. Der Folder „Verkaufsförderung“ beinhaltet alle Informationen rund um die Ausstellung und befindet sich stets aktuell auf unserer Homepage admonter.com/downloads.





LEIH-MESSESTAND



Dimension	Inhalt
Größe: 4 x 5 m 20m ² Bodenfläche	2 Materialbibliotheken, Barelement, Beleuchtung TV und optional VR-System für die Rückwand stehen 2 unterschiedliche Designs zur Auswahl

Bitte klären Sie die Kosten, Verfügbarkeit und Lieferung mit Ihrem Admonter Innendienst! Kontakt siehe [Seite 6](#).

ZEICHENERKLÄRUNG ZU DEN ZERTIFIZIERUNGEN

	ÖKOLOGISCH UNBEDENKLICH Mit dem Umweltzeichen gekennzeichnete Produkte zur Verwendung in Innenräumen weisen keine oder nur geringe Schadstoffbelastungen auf und leisten so einen wichtigen Beitrag zur Raumluftqualität. Admonter ist der erste österreichische Parketthersteller, der mit dem Österreichischen Umweltzeichen ausgezeichnet wurde.
	TÜV PROFI CERT für Naturholzböden Admonter Produkte erfüllen die Vergabekriterien V1.2 der TÜV-PROFICERT-product Interior Zertifizierung, in der Klasse PREMIUM.
	EPD - Umwelt Produkt Deklaration - ÖKOLOGISCHER FUSSABDRUCK Eine EPD ist ein neutrales Instrument zur Kommunikation der Umwelteigenschaften von Produkten – von unabhängiger Stelle und nach einheitlichen Regeln geprüft. Die Durchführung einer Ökobilanzstudie regeln die Normenreihen ISO 14 040 und ISO 14 044.14 Bei der Erstellung einer Ökobilanz werden die verschiedenen Lebensstadien des zu untersuchenden Produktes bzw. Verfahrens auf ihre Umweltrelevanz untersucht.
	SENTINEL Viele Admonter Produkte sind durch das Sentinel Haus Institut bewertet und für den Einsatz in „gesünderen Gebäuden“ freigegeben. Dabei wird auf möglichst geringe Innenraumluftemissionen Wert gelegt.
	BAUBOOK Admonter Naturholzböden erfüllen die strengen Nachhaltigkeitskriterien und dürfen daher auf baubook gelistet werden. Den Anforderungen des Bewertungssystems Nachhaltiges Bauen (BNB) wird ebenfalls entsprochen!
	AUSSCHLIESSLICH AUS ÖSTERREICH Um die hohe Qualität und die Arbeitsplätze unserer Mitarbeiter zu sichern, produzieren und veredeln wir ausschließlich in Österreich. Jetzt und in Zukunft.
	EU KONFORM MIT DEM CE-ZEICHEN Mit dem CE-Kennzeichen belegt Admonter, dass die Produkte der europ. Bauproduktenverordnung (VERORDNUNG (EU) Nr. 305/2011) entsprechen.
	DER NATUR ZULIEBE Das Holz für Admonter stammt aus Wäldern mit nachhaltiger Forstwirtschaft. Die Artenvielfalt von Tieren und Pflanzen und die Bewahrung des natürlichen Lebensraumes mit hohem Erholungswert sind damit gesichert.
	FORMALDEHYDFREIE VERLEIMUNG Bei Admonter Produkten kommen nur formaldehydfreie Leimsysteme zum Einsatz.

► Für weitere Informationen besuchen Sie uns auf der Homepage unter admonter.com

Virtuelle Wohnwelten



In unseren virtuellen Wohnwelten können Kunden die Wirkung von 90 Admonter Naturholzböden in 12 verschiedenen Räumen ausprobieren. Neuer Boden für Wohnzimmer, Schlafzimmer, Küche oder Büro gesucht? Bei unseren Wohnwelten ist sicher der richtige für Ihren Geschmack dabei: [admonter.com](https://www.admonter.com)

	Artikelnummer	Produkt	Beschreibung	Preis CHF
	117578	VR to Go light	VR Brille - die mobile Lösung für 360° Admonter Naturholzböden in 3D immer und überall mit dem Smartphone erleben. https://www.admonter.eu/VRroomzCardboard/	57,80
		3D Schauraum Rundgang	Virtuell begehbare Aufnahmen in unseren Admonter Schauraum, Einbindung in google.	kostenlos
		360° Rundgang durch die Admonter Produktion	Virtuell begehbare Aufnahmen in unsere Produktionshallen, Einbindung in google.	
		360° VR-Tool	In einer virtuellen Wohnküche können 24 verschiedene Naturholzböden mittels Mausclick verlegt werden. Das 360° VR-Tool kann mit, aber auch ohne VR-Brille genutzt werden. Online unter https://www.admonter.eu/VRroomzCardboard/verfuegbar .	
		ADMONTER HOMEPAGE admonter.com	<ul style="list-style-type: none"> • Produktfilter • virtuelle Wohnwelten & AR Tool • Produktfilter • 360 ° VR Tool • 3D Rundgang Produktion & Wohnwelten • Berechnungs-Tool Naturholz-Akustikplatten • Architektur & Planung • Referenzen • Downloads 	
		Admonter APP	Neuer Boden für Wohnzimmer, Schlafzimmer, Küche oder Büro gesucht? Bei unserer Admonter Wohnwelten App lassen sich in verschiedenen Wohnsituationen Admonter Naturholzböden sehr naturgetreu virtuell verlegen and gegenüberstellen. Sie finden die App auf unserer Homepage unter: admonter.com oder im Google Play Store / IOS Store	
		ADMONTER SLIDE-SHOWS, VIDEOS & IMAGEFILM	<ul style="list-style-type: none"> • Zur Information und Inspiration für Ihre Kunden. Ansprechend aufbereiteter Mix aus Referenzbildern und Produktinformationen. • Erhältlich in allen gängigen Videoformaten für Naturholzböden, Naturholzplatten, Naturholz-Akustikplatten, Naturholztüren, INSPIRATIONEN 	

FOLDER	Artikelnummer	Produkt	Preis CHF	FOLDER	Artikelnummer	Produkt	Preis CHF
	digital	Admonter Stammbaum-Kollektion	kostenlos		113046	Admonter Wohnweltenbuch	kostenlos
	digital	Nachhaltigkeit Folder			113021	ONDO Folder	
	124521	Verkaufsförderung Folder			digital	Naturholzplatten Folder	
	128980	Naturholzböden Floors Folder			124524	Naturholztüren Doors Folder	
	digital	Nadelholz Folder			118677	ACOUSTIC Folder	
	112978	Beratungsleitfaden			112992	Hotel Folder	
				digital	Merkmal Nutzen Folder		

GIVE AWAY	Artikelnummer	Produkt	Preis CHF	GIVE AWAY	Artikelnummer	Produkt	Preis CHF
	125333	Admonter Jacke	114,80		124528	Bodenleger-Shirt Holzturen	28,20
	112967	Admonter Tragetasche	4,00		124529	Admonter Turnbeutel	12,90
	113019	Admonter Notizbuch A4	16,70		117581	Admonter Haftnotizbuch 105x73mm	6,50
	116388	Admonter Kappe	15,40		113017	Admonter Notizblock A4	3,70
	131049	Admonter Schlüsselanhänger Filz	13,20		112962	Admonter Kugelschreiber	5,40
	123887	Admonter Pin	2,50		131050	Admonter Bleistift	2,00
	122707	Admonter Schuhlöffel	12,90		124530	Admonter USB Stick 16 GB	12,90
	131048	Admonter Filztasche	171,60				
	127365	Admonter Holzlineal	7,70				

Admonter Holzindustrie AG Fax: +43 (0) 3613 / 3350 -119 mail: order@admonter.at		Kunde:							
		Bearbeiter:							
PRODUKT:		Subkunde:							
		Bearbeiter:							
FORMAT:		Bestell-Nr.:							
		Endkunde:							
Sortierung:		Lieferadresse:							
		BVH:							
Struktur:		Liefertermin:							
		Datum:							
Sortierung:		noblesse	elegance	basic	naturelle	rustic			
Struktur:		geschliffen	gebürstet	cross	alpin	ge-hobelt	antico	used	autentico
Oberfläche:		ec easy care	pc pro care	ml matt lackiert*					
Sockelleiste:		Typ 1	Typ 2 D	Typ 3					
Treppenkante		Treppenkante	Treppenk. Objekt						
Naturholzstiegen Schachtelsysteme:		Dimension 1	Dimension 2	TK-Schachtel 1	TK-Schachtel 2	TK-Schachtel 3			
Naturholzstiegen Treppenelemente selbsttragend:		Ja	Nein						
Verlegeart/ Profil:		schwimmende Verlegung		vollflächige Verklebung		Nut & Feder	lock-it		
Dielen sortieren:		verlaufend	gemischt						
Verlegebild:		engl. Verband	wilder Verband						
NATURHOLZBÖDEN MENGE (m²)				SL MENGE (lfm.):		TK MENGE (lfm.):			

ml matt lackiert* nicht möglich bei Sortierungen rustic/lebhaft

Admonter Holzindustrie AG Fax: +43 (0) 3613 / 3350 -119 mail: order@admonter.at					
				MENGE (Stk.):	
Admonter Clean & Care:	1 Liter Art.-Nr. 101037	6 Stk. Karton Art.-Nr. 101037	2,5 Liter Art.-Nr. 101039	4 Stk. / Karton Art.-Nr. 101039	
Admonter Clean & Care weiß:	Art.-Nr. 101038	Art.-Nr. 101038	Art.-Nr. 101040	Art.-Nr. 101040	
Admonter Pflegeöl natur:	Art.-Nr. 101041	Art.-Nr. 101041	Art.-Nr. 101043	Art.-Nr. 101043	
Admonter Pflegeöl weiß:	Art.-Nr. 101042	Art.-Nr. 101042	Art.-Nr. 101044	Art.-Nr. 101044	
Admonter Pflegeöl grau:	Art.-Nr. 127643	Art.-Nr. 127643			
Admonter Pflegeöl braun:	Art.-Nr. 121401	Art.-Nr. 121401			
Admonter Pflegeöl pro care natur	Art.-Nr. 102281	Art.-Nr. 102281			
Admonter Pflegeöl pro care weiß	Art.-Nr. 104085	Art.-Nr. 104085			
Admonter Ergänzungsöl:					
Objektöl natur (für pro-care Oberflächen)	750 ml Art.-Nr. 102280	Objektöl weiss (für pro-care Oberflächen)	750 ml Art.-Nr. 104084		
Admonter Reparatur-Öl:	30 ml Art.-Nr. 121292				
Admonter Elastic Parkettkleber	16 kg / Kübel Art.-Nr. 101153				
Admonter Klebeband	66 lfm. pro Rolle Art.-Nr. 104092				
Admonter Floorliner	50 m² pro Rolle Art.-Nr. 101054				
Holzleim Neostik	Art.-Nr. 123687				
Anmerkungen:					

1. Allgemeines zur Geltung der Allgemeinen Geschäftsbedingungen der Admonter Holzindustrie AG (in der Folge nur mehr AGB oder Admonter-AGB genannt)

Abweichungen von den vorliegenden AGB sind nur insoweit verbindlich, als sie von beiden Vertragsparteien ausdrücklich schriftlich anerkannt und bestätigt werden. Allgemeine Geschäftsbedingungen, Vertragsschablonen, Einkaufsbedingungen, Leistungsbedingungen oder vergleichbare Regelungswerke des Kunden, Dritter oder Verweise auf derartige Regelungswerke des Kunden oder Dritter gelten auch ohne ausdrücklichen Vorbehalt durch die Admonter Holzindustrie AG (in der Folge kurz Admonter genannt) nicht. Schweigen von Admonter gilt nicht als Zustimmung. Die Admonter-AGB sind auch dann wirksam wenn sich Admonter – im Rahmen einer laufenden Geschäftsverbindung – bei späteren Verträgen nicht ausdrücklich auf sie beruft. Diese Geschäftsbedingungen treten an die Stelle aller früheren Geschäftsbedingungen.

2. Angebot und Auftragsbestätigung

Angebote von Admonter sind freibleibend. Preislisten, Werbeaussendungen, etc. von Admonter stellen keine (e)annahmefähige(n) Angebot(e) dar. Mündliche oder fernmündliche Bestellungen oder Vereinbarungen sowie Ergänzungen und Änderungen einer Bestellung, auch durch unsere Handelsvertreter, bedürfen zu ihrer Wirksamkeit unserer schriftlichen Bestätigung. Allfällige Bestellungen oder Aufträge von Kunden gelten als Angebot zum Vertragsabschluss. Der Kunde ist ab dem Zeitpunkt des Einlangens seiner Erklärung bei Admonter an diese für die Dauer von 14 Werktagen oder eine von ihm genannte längere Leistungsfrist oder bis zu einem späteren Liefer- oder Leistungstermin gebunden. Die Annahme der Bestellung erfolgt ohne Verpflichtung dazu nach Wahl von Admonter innerhalb der Frist durch Absendung einer Bestätigung mittels Post, Telefax, E-Mail. Erfolgt Seitens des Kunden binnen eines Werktages keine Beeinspruchung unserer Auftragsbestätigung, so gilt diese als akzeptiert. Zeichnungen, Abbildungen, Maße, Gewichte oder sonstige Leistungsdaten und Beschreibungen sind nur verbindlich, wenn diese ausdrücklich schriftlich vereinbart worden sind. Gleiches gilt für sonstige besondere Eigenschaften bzw. für den Fall, dass sich die Ware zu einem bestimmten Verwendungszweck eignen soll. Der Kunde hat Admonter alle Informationen, die zur Ermittlung des Lieferungs- und Leistungsumfanges erforderlich sind, rechtzeitig, vollständig und richtig zur Verfügung zu stellen. Admonter ist nicht verpflichtet, diese Angaben des Kunden auf ihre Vollständigkeit oder Richtigkeit zu prüfen. Ändern sich die Anforderungen des Kunden vor oder während der Leistungserbringung durch Admonter oder stellen sich die Angaben des Kunden, die zur Ermittlung des Leistungsumfanges zur Verfügung gestellt wurden, als unrichtig oder unvollständig dar, steht es Admonter frei, Änderungen des Leistungsumfanges, oder der Leistungserbringung vorzuschlagen und ein entsprechendes Anbot zu unterbreiten. Stimmt der Kunde einer dem Anbot entsprechenden Änderung nicht zu, ist Admonter berechtigt, von der Leistungserbringung zurückzutreten und die bereits erbrachten Leistungen (gegebenenfalls anteilig) samt internem Aufwand und den Kosten der für den Kunden hergestellten oder zugekauften Produkte in Rechnung zu stellen.

3. Preise und Zahlung, Aufrechnung

Admonter behält sich Preisänderungen ausdrücklich vor. Mit der Herausgabe einer neuen Preisliste verlieren sämtliche früher genannten Preise für neue Geschäftsfälle ihre Wirksamkeit. Admonter behält sich das Recht vor, bei Verträgen mit einer vereinbarten Lieferzeit oder einem Leistungszeitpunkt von mehr als drei Monaten ab Bestellung Preise nach eingetretenen allgemeinen Kostensteigerungen wie etwa aufgrund von Abgabenerhöhungen, Wechselkursschwankungen oder Materialpreissteigerungen an den Weltmärkten anzupassen. Die Preise gelten ab Werk. Import- oder Exportspesen sowie alle sonstigen Gebühren, Steuern, Zölle oder Abgaben trägt der Kunde.

4. Lieferung, Versand

Vereinbarte Liefer- und Leistungstermine gelten unter der Voraussetzung eines üblichen Betriebsablaufes. Teillieferungen behält sich Admonter vor. Fälle höherer Gewalt, Materialbeschaffungsschwierigkeiten und Betriebsstörungen, Fälle von Streiks oder Aussperrungen in unserem oder in einem für uns arbeitenden Betrieb, bei Energiemangel, Verkehrsstörungen, behördlichen Verfügungen Transport- und Verzollungsverzug, Transportschäden, Rohstoffmangel, führen zu einer Verlängerung der Lieferfrist, auch wenn sie bei den Zu- oder Vorlieferanten von Admonter eintreten. Bei Nichtannahme oder Nichtzahlung der versandbereiteten Ware durch den Kunden sind wir auf Kosten des Kunden berechtigt, die Ware gegen ortsübliche Lagerkosten einzulagern, wodurch die Lieferung als erbracht gilt. Zur Lieferung von Waren oder Bestandteilen, die sich nicht mehr in der Preisliste befinden, ist Admonter nicht verpflichtet. Mehrlieferungen bei Sonderanfertigungen bis zu 10% und deren Verrechnung sowie übliche geringfügige Maßtoleranzen sind zulässig und berechtigen den Käufer nicht zu einer Reklamation. Erfüllt der Kunde seine Mitwirkungspflichten nicht zu den vereinbarten Terminen oder in dem vorgesehenen Umfang, gelten die von Admonter erbrachten Leistungen trotz möglicher Einschränkungen dennoch als vertragsgemäß/ordnungsgemäß und mangelfrei erbracht. Zeitpläne für die von Admonter zu erbringenden Lieferungen verschieben sich diesfalls in angemessenem Umfang unter Berücksichtigung personeller Ressourcen von Admonter. Der Kunde wird Admonter hierdurch entstehenden Mehraufwendungen und/oder Kosten zu den bei Admonter jeweils geltenden Sätzen gesondert vergüten und Admonter von allfälligen Ansprüchen Dritter schad- und klaglos halten. Nimmt der Kunde die vertragsgemäß bereitgestellte Ware nicht am vertraglich vereinbarten Ort oder zum vertraglich vereinbarten Zeitpunkt an, so kann Admonter entweder Erfüllung verlangen oder unter Setzung einer Frist zur Annahme, vom Vertrag zurücktreten. In diesem Fall ist Admonter berechtigt, den ihr entstandenen Schaden einschließlich etwaiger Mehraufwendungen vom Kunden zu verlangen. In diesem Fall geht auch die Gefahr eines zufälligen Unterganges oder einer zufälligen Verschlechterung der Kaufsache in dem Zeitpunkt auf den Kunden über, in dem dieser in Annahmeverzug gerät. Admonter ist berechtigt, Teil- und Vorkieferungen durchzuführen und zu verrechnen. Der Versand erfolgt auch bei frachtfreier Lieferung auf Gefahr des Bestellers/Käufers. Wir haften nicht für Beschädigungen oder Verluste während der Beförderung. Soweit keine besondere Versandart vereinbart worden ist, erfolgt der Versand nach unserem besten Ermessen ohne Verpflichtung für die billigste Verfrachtung. Frachtauslagen sind uns zu erstatten. Es finden die INCOTERMS 2010 Anwendung. Sofern in unserer Auftragsbestätigung nichts Abweichendes angeführt ist, gilt „FCA Admont“ als vereinbart.

5. Versicherung

Admonter ist nur dann dazu verpflichtet eine Transportversicherung abzuschließen wenn die vereinbarte Klausel nach INCOTERMS dies vorsieht. Ansonsten wird eine Transportversicherung nur auf ausdrücklichen Kundenwunsch abgeschlossen, die Auswahl der Versicherung erfolgt durch Admonter, die Kosten der Versicherung trägt in diesem Fall der Kunde.

6. Zahlung

Sofern sich aus der Auftragsbestätigung nichts anderes ergibt, ist die Zahlung unserer Lieferung sofort nach Rechnungserhalt ohne jeden Abzug fällig. Soweit aufgrund gesonderter Vereinbarung skontierbare Rechnungen vorliegen, können Skontoabzüge nur dann akzeptiert werden, wenn deren Begleichung innerhalb der gewährten Frist erfolgt, die vorgenommenen Abzüge den Vereinbarungen entsprechen und keine sonstigen noch ausstehenden fälligen Forderungen des Verkäufers gegenüber dem Käufer bestehen. Sämtliche Forderungen von Admonter werden in jedem Fall sofort fällig, wenn der Käufer mit der Erfüllung einer Verbindlichkeit Admonter gegenüber in Verzug gerät. Bei Zahlungsverzug des Käufers ist Admonter außerdem nach Wahl berechtigt, weitere Lieferungen bzw. Leistungen von Vorauszahlungen oder Sicherheitsleistungen abhängig zu machen, Schadenersatz wegen Nichterfüllung zu verlangen oder unbeschadet allfälliger Schadenersatzansprüche vom Vertrag zurückzutreten. Die Aufrechnung von allfälligen Gegenforderungen gegen Forderungen von Admonter und die Geltendmachung eines Zurückbehaltungsrechtes durch den Kunden sind ausgeschlossen, soweit die Gegenforderung oder das Zurückbehaltungsrecht von Admonter nicht ausdrücklich schriftlich anerkannt worden ist oder gerichtlich rechtskräftig festgestellt wurde. Allfällige Zurückbehaltungsrechte sind ausdrücklich auf die jeweilige Teillieferung oder -leistung beschränkt. Die Fälligkeit des Entgeltes tritt im Zeitpunkt des Versandes von Waren durch Admonter oder Erbringung der Leistung ein. Admonter ist berechtigt, Anzahlung oder Vorauszahlung zu verlangen. Nach freiem Ermessen von Admonter können Zwischenabrechnungen erfolgen. Bei Zahlungsverzug des Kunden gelten unbeschadet sonstiger Rechte von Admonter Verzugszinsen in Höhe von 8 Prozentpunkten über dem Basiszinssatz als vereinbart und ist der Kunde verpflichtet, durch den Zahlungsverzug oder die Geltendmachung entstehende Kosten und Aufwand wie z.B. Mahnspesen, Inkassospesen und Rechtsanwaltskosten zu ersetzen. Admonter ist bei Zahlungsverzug (auch hinsichtlich allfälliger An- oder Vorauszahlungen, sonstiger nicht mit dem konkreten Geschäft zusammenhängender Zahlungen oder der Begleichung von Teilrechnungen etc.) des Kunden – unbeschadet sonstiger Rechte – berechtigt, sämtliche Lieferungen und Leistungen unter Wahrung der noch offenen Lieferfrist zurückzubehalten oder nach Verstreichen einer zweiwöchigen Nachfrist vom Vertrag zurückzutreten. Es gilt ein verschuldens- und schadensunabhängiger, nicht minderbarer Aufwandsersatz von 20% des Preises bzw. Entgelts als vereinbart. Die Geltendmachung darüber hinausgehender Schadenersatzforderungen oder sonstiger Ansprüche durch Admonter bleibt unberührt. Bei Eröffnung eines Ausgleichs- oder Konkursverfahrens über das Vermögen des Kunden oder Abweisung eines entsprechenden Antrags mangels kostendeckenden Vermögens sind sämtliche Forderungen von Admonter gegen den Kunden sofort fällig. Es entfallen diesfalls allfällige Nachlässe.

7. Eigentumsvorbehalt

Bis zur vollständigen Bezahlung sämtlicher Forderungen von Admonter, gleich aus welchem Rechtsgrund, bleibt die gesamte an den Kunden gegebene Ware im Eigentum von Admonter. Die unter Eigentumsvorbehalt stehenden Waren darf der Kunde weder verpfänden, noch sicherungshalber übereignen. Bei etwaigen Pfändungen oder sonstiger Inanspruchnahme durch dritte Personen ist der Käufer gehalten, unser Eigentumsrecht geltend zu machen und uns unverzüglich zu verständigen. Bei Lieferungen in laufender Rechnung dient der Eigentumsvorbehalt als Sicherung unserer Saldoforderung. Der Kunde hat die von Admonter gekauften Waren bis zum Eigentumsübergang auf ihn mit der Sorgfalt eines ordentlichen Kaufmannes für Admonter zu verwahren.

Der Kunde tritt bereits jetzt – ohne dass es noch einer besonderen Abtretungserklärung bedarf – die ihm aus der Weiterveräußerung der Vorbehaltsware gegen seine Abnehmer entstehenden Ansprüche bis zur Tilgung aller unserer Forderungen mit allen Nebenrechten an Admonter ab, und zwar in Höhe des Wertes der Lieferung von Admonter. Dies gilt entsprechend bei Be- oder Verarbeitung, Verbindung oder Vermengung. Alle durch die Wiedererlangung der Ware entstehenden Kosten trägt der Kunde. Admonter ist berechtigt, den zurückgekommenen Liefergegenstand freihändig zu verwerten. Der Kunde hat seinen Kunden über den Eigentumsvorbehalt zu informieren.

8. Beanstandung von Lieferungen

Die gelieferte Ware ist nach Erhalt vom Kunden unverzüglich auf Vollständigkeit, Richtigkeit und Mängelfreiheit zu prüfen. Beanstandungen von bei ordnungsgemäßer Prüfung erkennbaren Mängeln sind bei sonstigem Anspruchsverlust und Fiktion der Genehmigung sogleich bei der Lieferung durch Vermerk auf dem Lieferschein/nach der Leistungserbringung durch nachweisliche Mitteilung an Admonter zu rügen. Trotz ordnungsgemäßer Prüfung nicht erkennbare Mängel sind unverzüglich nach deren Entdecken unter Anführen der Fakturrennummer von Admonter schriftlich bekannt zu geben, dies bei sonstigem Anspruchsverlust und Genehmigungsfiktion längstens binnen 5 Kalendertagen. Das Vorliegen eines Mangels berechtigt den Kunden nicht, den Mangel selbst zu beheben oder beheben zu lassen, oder die Annahme zu verweigern. Die Gewährleistungsfrist und Rückgriffsfrist beträgt unbeschadet allfälliger Garantieansprüche für sämtliche Lieferungen oder Leistungen von Admonter an Unternehmer sechs Monate ab Lieferung bzw. Leistung und ist innerhalb dieser Frist gegebenenfalls gerichtlich geltend zu machen. Eine Gewährleistung über diesen Zeitraum hinaus findet nicht statt, treten allfällige Mängel auch erst später hervor. Für das Vorliegen eines Mangels ist der Kunde beweispflichtig. Muss der Kunde von Admonter seinerseits seinem Vertragspartner Gewähr leisten, so ist der Rückgriff auf Admonter jedenfalls ausgeschlossen, wenn gegen die Rügeobliegenheit verstoßen wurde, oder der Kunde Admonter nicht längstens binnen drei Tagen nach Kenntnis über den Gewährleistungsanspruch seines Vertragspartners und den Mangel schriftlich informiert und den Rückgriff angeordnet hat. Admonter ist stets die Möglichkeit der Behebung des Mangels bei sonstigem Rückgriffsverlust einzuräumen. Der Kunde wird Admonter bei allfälliger Mängelbeseitigung unterstützen, alle erforderlichen Informationen zur Verfügung stellen und auf eine Schadensminderung hinwirken. Admonter leistet keine Gewähr für Mängel, die durch unsachgemäße Installation (entgegen Verlegeanweisung, etc.) durch den Käufer oder dessen Beauftragten, schlechte Instandhaltung oder schlechter oder ohne schriftliche Zustimmung des Verkäufers ausgeführter Reparaturen oder Änderungen durch Dritte oder aufgrund normaler Abnutzung entstehen. Bestimmungswidrige Verwendung schließt die Gewährleistung ebenfalls aus. Die mit der Behebung der Mängel auf unserer Seite entstehenden Nebenkosten wie z.B. Ein- und Ausbau, der Transport, Fahrt- und Wegzeit gehen zu Lasten des Käufers. Der Kunde hat hierfür die erforderlichen Hilfskräfte und alle übrigen nach unserer Ansicht notwendigen Vorrichtungen unergeltlich beizustellen. Gewährleistungsansprüche gegen uns stehen jeweils nur dem unmittelbaren Kunden zu und sind nicht an Dritte abtretbar. Ausgeschlossen ist die Gewährleistung für Mängel, die nicht nachweislich auf fehlerhafte Beschaffenheit oder Verarbeitung vor Übergabe der Ware beruhen. Ferner sind Ansprüche wegen Mängel ausgeschlossen, die auf Ursachen beruhen, die auf Gefahrenübergang eingetreten sind, insbesondere solche wegen höherer Gewalt, Feuchte-, Frost-, Transport- und Lagerschäden.

Kein Mangel im Sinne der AGB sind:

- (spätere) natürliche Farbveränderungen durch Lichteinwirkung
- (geringfügige) optische Abweichungen der Lieferung zu Muster/Katalog/Sortierbuch
- optische Abweichungen bei Nachlieferungen
- Schäden welche auf ungeeignete klimatische Bedingungen am Einbaort zurückzuführen sind; z.B. Fugenbildung, Risse, Schüsselung, Abschieferungen, etc.
- Abweichungen von Holzmaserung und natürlicher Holzfarbe

9. Zahlungs- und Erfüllungsort, Gerichtsstand

Zahlungs- und Erfüllungsort ist der Sitz von Admonter in A-8911 Admont soweit nicht ausdrücklich schriftlich Gegenteiliges vereinbart ist. Es gilt materielles österreichisches Recht. Kollisions-, Verweisungsnormen und UN-Kaufrecht finden keine Anwendung. Die Vertragssprache ist Deutsch. Für sämtliche Streitigkeiten zwischen Admonter und dem Kunden, so auch der Wirksamkeit dieser Gerichtsstandsvereinbarung, vereinbaren die Vertragsparteien als ausschließlichen Gerichtsstand das jeweils sachlich zuständige Gericht am Sitz der Admonter.

10. Abtretung

Admonter kann alle ihre Rechte aus dem Kaufvertrag zur Gänze oder im einzelnen an dritte Personen abtreten bzw. ihre Pflichten ebenso durch Dritte erfüllen lassen.

11. Retoursendungen

Retourwaren jeder Art werden nur bei schriftlicher Vereinbarung angenommen. Auf Wunsch separat angefertigte Artikel, Aktionsware und Sonderanfertigungen sind generell von einer Rücknahme ausgeschlossen. Übernehmen wird ausschließlich einwandfreie Ware in unbeschädigter Originalverpackung. Für den Fall der Warenrücknahme erfolgt mangels abweichender Regelung eine Gutschrift durch Admonter mit folgender Berechnung: mit 25% Abzug, wenn sich die Ware und die zugehörige Verpackung in einem einwandfreien und wiederverkaufsfähigen Zustand befinden; mit 30% Abzug, wenn sich die Ware in einem einwandfreien Zustand befindet, aber neu verpackt werden muss; mit 50% Abzug, wenn die Lieferung gereinigt bzw. überarbeitet werden muss, sonst aber einwandfrei ist.

12. Schriftlichkeit

Sämtliche Vereinbarungen, nachträgliche Änderungen, Ergänzungen, Nebenabreden, die Anwendbarkeit von ÖNORMEN, EN-Normen, usw. bedürfen zu ihrer Gültigkeit der Schriftform. Gleiches gilt auch für ein Abgehen von dieser Formvereinbarung. Schweigen von Admonter gilt nicht als Zustimmung.

13. Datenverarbeitung

Admonter macht im Rahmen der Auftragsabwicklung von der Datenverarbeitung Gebrauch. Der Kunde erklärt sich mit der Speicherung und Verarbeitung seiner Daten einverstanden. Diese Zustimmung ist widerruflich.

14. Zustellungen

Mitteilungen an den Kunden gelten als zugegangen, sofern sie an die zuletzt bekannte Zustell- oder Rechnungsanschrift abgeschickt wurden. Erklärungen an Admonter sind an den jeweiligen Sitz des Unternehmens zu richten. Werden Erklärungen auf elektronische oder sonstige Weise an Admonter übersandt, gelten diese erst mit tatsächlicher Kenntnisnahme durch die nach außen vertretungsbefugten Organe als zugegangen. Die Beweislast für den Zugang trifft den Kunden.

15. Verkürzung um die Hälfte

Der Kunde verzichtet darauf, mit Admonter geschlossene Vereinbarungen oder gegenüber Admonter abgegebene Erklärungen – welcher Art auch immer – aus welchen Gründen auch immer, so etwa wegen Irrtums, Verkürzung über die Hälfte, anzufechten oder Anpassung zu begehren. Allfällige mit Abschluss von Vereinbarungen zwischen Admonter und dem Kunden anfallende Gebühren und Abgaben gehen zu Lasten des Kunden und werden von diesem getragen.

16. Konsumentenschutz

Sollte der Kunde Verbraucher sein, bleiben allfällige für Verbraucher zwingend geltende günstigere Regelungen durch diese AGB unberührt.

17. Schadenersatz

Keine Haftung in Fällen von Fahrlässigkeit mit Ausnahme von Personenschäden. Für entgangenen Gewinn haftet Admonter nur in Fällen von Vorsatz oder krass grober Fahrlässigkeit. Schadenersatzansprüche wegen Nicht- oder Schlechterfüllung, aus positiver Forderungsverletzung, aus Verschulden bei Vertragsabschluss, aus unerlaubter Handlung sowie allen sonstigen Rechtsgrundlagen sind sowohl gegen uns als auch gegen unsere Erfüllungs- und Besorgungsgelhilfen ausgeschlossen, soweit nicht vorsätzliches oder grob fahrlässiges Handeln vorliegt. Der Nachweis des Verschuldens, bzw. der Nachweis des Vorliegens von grobem Verschulden obliegt dem Kunden.

18. Rücktritt vom Vertrag

Admonter ist berechtigt vom Vertrag zurückzutreten:

- Wenn die Ausführung der Lieferung bzw. der Beginn oder die Weiterführung der Leistung aus Gründen, die der Kunde zu vertreten hat, unmöglich oder trotz Setzung einer angemessenen Nachfrist weiter verzögert wird;
- wenn Bedenken hinsichtlich der Zahlungsfähigkeit des Kunde entstanden sind und dieser auf unser Begehren weder Vorauszahlung leistet, noch vor Lieferung eine taugliche Sicherheit beibringt.

19. Geistiges Eigentum

An Abbildungen, Zeichnungen, Berechnungen und sonstigen Unterlagen behält sich Admonter das geistige Eigentum vor.

2022-04-20, v1

Garantie

Der Garantieanspruch unserer Kunden wird 30 Jahre zentral gespeichert!

Auf einen Admonter Naturboden gewährt Admonter 30 Jahre Garantie. Aber, Hand aufs Herz: Wer hat schon nach 20, 25 Jahren noch seine Rechnung bei der Hand? Die Admonter Holzindustrie bietet ihren Kunden daher ein ganz besonderes Service. Wer die Garantiekarte im Garantiezertifikat ausgefüllt und mit dem Händlerstempel versehen an Admonter zurückschickt, dessen Daten werden zentral gespeichert und können im Bedarfsfall 30 Jahre problemlos abgerufen werden.

Das Garantiezertifikat kann unter info@admonter.at oder unter admonter.com angefordert werden!

Unsere Garantieerklärung:

Die Admonter Holzindustrie AG in Admont übernimmt unter nachstehenden Bedingungen eine 30-jährige Qualitätsgarantie auf Material- und

Herstellungsfehler des von Ihnen gekauften Admonter Naturbodens:

- > Die Garantie gilt für alle Admonter Naturböden, die ab 1. Jänner 2003 gekauft und verlegt wurden. Die Garantie tritt ab dem Kaufdatum in Kraft.
- > Die Garantie bezieht sich auf verdeckte Mängel des Bodens, die auf Material- oder Herstellungsfehler beruhen und innerhalb der Garantiefrist auftreten. Offene Mängel müssen vor dem Verlegen reklamiert werden!
- > Die Garantie gilt ausschließlich bei Verwendung des Produktes im normal beanspruchten Wohn- und Objektbereich, ausgenommen Nass- und Feuchträume.

Unsere Garantieleistung:

Die Garantieleistung wird gewährt, wenn der Garantieanspruch innerhalb von 30 Tagen nach Auftreten des Mangels unter Vorlage der Originalrechnung beim Fachhändler schriftlich geltend gemacht wird.

- > Bei Anerkennung des Garantiefalles liefert die Admonter Holzindustrie AG kostenlos Ersatzware, wobei wir uns eine Detailreparatur schadhafter Dielen vorbehalten. Ist das Produkt nicht mehr lieferbar, erhalten Sie gleichwertigen Ersatz aus dem aktuellen Sortiment.
- > Die Garantieleistung richtet sich nach dem Zeitwert der Ware, die Ersatzleistung reduziert sich jährlich um 3,33% (30 Jahre) gegenüber dem Neuwert der Ware. Bei Inanspruchnahme der Garantieleistung trägt der Kunde die Differenz zwischen Zeitwert und Neuwert.
- > Die Garantiefrist verlängert sich durch einen Garantiefall nicht.

Von der Garantie sind ausgenommen:

- > Schäden welche auf die Missachtung der Admonter Verlege- und Pflegeanweisung (per download unter admonter.com/downloads) zurückzuführen sind. Für darin nicht geregelte Anforderungen sind die Regeln des Handwerks (VOB C, DIN 18356, ÖNORM B 2218) anzuwenden.
- > Schäden durch unsachgemäße Reinigung und Pflege (entgegen der Admonter Verlege- und Pflegeanweisung).
- > Schäden durch stehendes Wasser, Insektenbefall, Unfälle oder höhere Gewalt.
- > Rein optische Beeinträchtigungen wie etwa jahreszeitlich bedingte Fugen oder Verformungen der Dielen, Farbveränderungen durch Lichteinwirkung, Verschleiß der Oberflächenbehandlung.
- > Flecken oder mechanische Schäden der Oberfläche (Eindrücke, Kratzer, etc.) verursacht durch unsachgemäße Behandlung, Beanspruchung oder Lagerung, insbesondere auch Schäden durch Pfennigabsätze, Möbel, Steine oder Haustiere. Weitergehende Forderungen, Ansprüche oder Rechte wie Demontage und Neuverlegung des Bodens sowie Folgekosten bzw. Schäden, die durch das fehlerhafte Produkt verursacht wurden, werden nicht akzeptiert.

Ondo Naturholzböden - 13 mm Stärke

> Admonter gewährt auf die Ondo Naturholzböden eine Garantie von 20 Jahren. ondo-naturholzboden.at



ondo
by Admonter

NATUR
HOLZ
BÖDEN

ADMONTNER NATURHOLZBÖDEN

HOLZART	Stärke (mm)	Gewicht [kg/m ²]	Holzfeuchte [%]	Wärmeleitfähigkeit Lambda [W/m K]	Wärmedurchlasswiderstand R [m ² K/W]	Eindruckfestigkeit [N/mm ²]	Brandverhalten*
Altholz Eiche	15	8,5	7+/-2	0,15	0,100	41	C _{fl} -s1
Altholz Fichte	15	7,0	8+/-2	0,12	0,122	12	F _{fl}
Altholz Wurmstich	15	7,0	8+/-2	0,12	0,125	12	F _{fl}
Eiche bzw. Eiche Twin	10	5,7	7+/-2	0,15	0,067	41	C _{fl} -s1
Eiche Laubholz-Rückseite	15	8,6	7+/-2	0,15	0,100	41	C _{fl} -s1
Eiche Nadelholz-Rückseite	15	7,8	7+/-2	0,14	0,107	41	C _{fl} -s1
Eiche medium	10	5,7	5+/-2	0,15	0,073	41	C _{fl} -s1
Eiche medium	15	7,7	5+/-2	0,14	0,107	41	C _{fl} -s1
Eiche medium Marrone	10	5,7	5+/-2	0,15	0,067	39	C _{fl} -s1
Eiche medium Marrone	15	7,7	5+/-2	0,14	0,107	39	C _{fl} -s1
Esche Laubholz-Rückseite	15	8,6	7+/-2	0,14	0,107	38	C _{fl} -s1
Esche Nadelholz-Rückseite	15	7,8	7+/-2	0,14	0,107	38	C _{fl} -s1
Fichte	15	7	8+/-2	0,12	0,125	12	F _{fl} (verklebt C _{fl} -s1, mit Werksoberfläche)
Kiefer	15	7,2	8+/-2	0,14	0,107	19	F _{fl}
Lärche	10	5,3	8+/-2	0,14	0,079	20	C _{fl} -s1
Lärche	15	7,8	8+/-2	0,14	0,107	20	C _{fl} -s1
Lärche alt	15	7,8	8+/-2	0,14	0,107	20	C _{fl} -s1
Lärche dunkel Grigio	15	7,3	5+/-2	0,14	0,107	18	C _{fl} -s1
Nussbaum bzw. Nussbaum Twin	10	5,6	7+/-2	0,16	0,063	36	C _{fl} -s1
Nussbaum Laubholz-Rückseite	15	8,3	7+/-2	0,17	0,088	36	C _{fl} -s1
Nussbaum Nadelholz-Rückseite	15	7,6	7+/-2	0,16	0,094	36	C _{fl} -s1
Zirbe	15	6,5	8+/-2	0,12	0,125	12	F _{fl}

ADMONTNER MULTIBOND

HOLZART	AUFBAU	Stärke (mm)	Gewicht [kg/m ²]	Holzfeuchte [%]	Wärmeleitfähigkeit Lambda [W/m K]	Wärmedurchlasswiderstand R [m ² K/W]	Eindruckfestigkeit [N/mm ²]	Brandverhalten*
Eiche	2-Schicht	10	5,7	7+/-2	0,15	0,067	41	C _{fl} -s1
	3-Schicht	15	7,8	7+/-2	0,14	0,113	41	C _{fl} -s1
Esche	2-Schicht	10	5,5	7+/-2	0,14	0,073	38	C _{fl} -s1
	3-Schicht	15	7,8	7+/-2	0,14	0,107	38	C _{fl} -s1
Lärche	2-Schicht	10	5,3	8+/-2	0,14	0,079	20	C _{fl} -s1
	3-Schicht	15	7,8	8+/-2	0,14	0,107	20	C _{fl} -s1

Bei den hier angegebenen Werten handelt es sich um Mittelwerte. Diese sind aufgrund natürlicher Unterschiede in den jeweiligen Holzarten gewissen Schwankungen unterworfen.

ADMONTNER CHEVRON

HOLZART	Stärke (mm)	Gewicht [kg/m ²]	Holzfeuchte [%]	Wärmeleitfähigkeit Lambda [W/m K]	Wärmedurchlasswiderstand R [m ² K/W]	Eindruckfestigkeit [N/mm ²]	Brandverhalten*
Eiche	15	8,6	7+/-2	0,15	0,100	41	C _{fl} -s1
Nussbaum	15	8,3	7+/-2	0,17	0,088	36	C _{fl} -s1

Bei den hier angegebenen Werten handelt es sich um Mittelwerte. Diese sind aufgrund natürlicher Unterschiede in den jeweiligen Holzarten gewissen Schwankungen unterworfen.

ONDO NATURHOLZBÖDEN

HOLZART	Stärke (mm)	Gewicht [kg/m ²]	Holzfeuchte [%]	Wärmeleitfähigkeit Lambda [W/m K]	Wärmedurchlasswiderstand R [m ² K/W]	Eindruckfestigkeit [N/mm ²]	Brandverhalten*
Eiche	13	6,7	7+/-2	0,13	0,098	41	C _{fl} -s1

Bei den hier angegebenen Werten handelt es sich um Mittelwerte. Diese sind aufgrund natürlicher Unterschiede in den jeweiligen Holzarten gewissen Schwankungen unterworfen.
 Details sind den verbindlichen CE-Begleitinformationen zu entnehmen (siehe admonter.com/downloads); *2-Schicht: vollflächige Verklebung

Technische Werte

ELEMENTS					
HOLZART	Stärke (mm)	Mittellage	Gewicht [kg/m ²]	Holzfeuchte [%]	Wärmeleitfähigkeit Lambda [W/m K]
Fichte	12	Fichte	5,6	8+/-2	0,12
	19	Fichte	8,9	8+/-2	0,12
	27	Fichte	12,7	8+/-2	0,12
Fichte ALT	19	Fichte	8,8	8+/-2	0,12
Tanne Rift/Halbrift	19	Nadelholz	9,12	8+/-2	0,12
Lärche	19	Lärche	11,0	8+/-2	0,15
Lärche ALT	19	Lärche ALT	10,8	8+/-2	0,14
Zirbe	19	Fichte	8,5	8+/-2	0,12
Altholz Wurmstich	19	Fichte	8,9	8+/-2	0,12
Altholz	19	Fichte	8,8	8+/-2	0,12
Altholz Eiche	19	Fichte	10,4	7+/-2	0,14
Altholz Erle grau	21	Fichte	10,5	7+/-2	0,13
Altholz sonnenverbrannt	22	Fichte	10,3	7+/-2	0,12
Altholz gehackt H2	20	Fichte	9,4	7+/-2	0,12
Altholz gehackt H3 und H4	22	Fichte	10,4	7+/-2	0,12
Eiche	19	Nadelholz	10,4	7+/-2	0,14
	19	Laubholz bzw. Möbelplatte	13,1	7+/-2	0,17
	28	Möbelplatte	19,6	7+/-2	0,17
Eiche medium	19	Nadelholz	10,3	5+/-2	0,14
Esche	19	Nadelholz	10,5	7+/-2	0,14
	19	Esche bzw. Möbelplatte	13,3	7+/-2	0,17
	28	Möbelplatte	19,3	7+/-2	0,17
Kernesche	19	Esche bzw. Möbelplatte	13,3	7+/-2	0,17
	28	Möbelplatte	19,3	7+/-2	0,17
Nussbaum	19	Nadelholz bzw. Möbelplatte	12,7	7+/-2	0,16
	28	Möbelplatte	18,2	7+/-2	0,16
ACOUSTICS					
ACOUSTICS	Stärke (mm)	Mittellage	Gewicht [kg/m ²]	Holzfeuchte [%]	
PREMIUM	33		4,4	8+/-2	
DOT	19		8,56	8+/-2	
LINEAR	19		11,14	8+/-2	

*BRANDKLASSIFIZIERUNG



Gemäß ÖNORM EN 13501-1:2009 können Admonter FLOORs hinsichtlich ihres Brandverhaltens unter folgenden Voraussetzungen grundsätzlich in die Euroklasse C_{fi}-s1 eingereiht werden:

- **Stärken:** 10, 13 und 15 mm
- **Werksseitige Oberfläche:** natur geölt, natur geölt easy care, natur geölt pro care oder matt lackiert
- Installation ausschließlich als Bodenbelag auf Zementestrich-Untergrund oder einem alternativen Untergrund mit Brandverhalten A1_{fl} oder A2_{fl} mit einer Mindestrohdichte von 1350 kg/m³.
- **Verlegeart:** 2-Schicht Produkte vollflächig verklebt

Details sind den verbindlichen CE-Begleitinformationen zu entnehmen (siehe admonter.com/downloads)

Verpackungseinheiten

Naturholzböden

Floors

Format	Aufbau	Dimension in mm			Stk. / Paket (VPE)	m ² / Paket	Pakete / Palette	m ² / Palette
		Stärke (ca.)	Breite (ca.)	Länge (ca.)				
SMALL	2-Schicht	10	120	1200	11	1,584	56	88,704
			158	1190	11	2,068	-	-
CLASSIC	2-Schicht	10	154	2000	11	3,388	42	142,296
			158	2000	11	3,476	42	145,992
			161	2000	11	3,254	42	148,764
			180	2000	11	3,96	35	138,600
			154	2000	7	2,156	42	90,552
	3-Schicht	15	158	1850	7	2,046	42	85,936
				1930	7	2,135	42	89,670
				2000	7	2,212	42	92,904
				2400	7	2,654	42	111,485
			161	1850	7	2,085	42	87,568
				2000	7	2,254	42	94,668
				2400	7	2,705	42	113,602
			188	2000	7	2,632	35	92,120
				1850	7	2,486	35	87,024
			192	2000	7	2,688	35	94,080
				2400	7	3,226	35	112,896
				1850	7	2,525	35	88,384
			195	2000	7	2,730	35	95,550
				2400	7	3,276	35	114,660
				2000	7	3,360	28	94,080
240	2400	7	4,032	28	112,896			
LONG	3-Schicht	15	280	2800	4	3,136	36	112,896
XXLONG	3-Schicht	15	158	3870	7	4,280	42	179,760
				4470	7	4,944	42	207,648
				4870	7	5,386	42	226,212
			192	3870	7	5,201	35	182,045
				4470	7	6,008	35	210,269
				4870	7	6,545	35	229,085
				3500	7	4,704	35	164,640
				4000	7	5,376	35	188,160
				4500	7	6,048	35	211,680
				5000	7	6,720	35	235,200
			240	3870	4	3,715	48	178,330
				4470	4	4,291	48	205,978
				4870	4	4,675	48	224,410
				3500	4	3,360	48	161,280
				4000	4	3,840	48	184,320
				4500	4	4,320	48	207,360
				5000	4	4,800	48	230,400
			280	3500	2	1,960	72	141,120
				4000	2	2,240	72	161,280
				4500	2	2,520	72	181,440
5000	2	2,800		72	201,600			
325	3500	2	2,275	72	163,800			
	4000	2	2,600	72	187,200			
	4500	2	2,925	72	210,600			
	5000	2	3,250	72	234,000			
FISCHGRÄT TWIN	2-Schicht	10	120	590	22	1,558	-	-
				1200	11	1,584	-	-
			158	590	11	1,023	-	-
	1190	11		2,068	-	-		
	3-Schicht	15	120	590	14	0,994	-	-
				158	7	0,651	-	-
158			7	1,316	-	-		
pro Paket nur rechte oder linke Stäbe / Mindestmenge 25 m ²								
CHEVRON 45°	3-Schicht	15	120	500	14	0,84	-	-
je Verpackungseinheit nur linke oder rechte Elemente								

Multibond

Format	Aufbau	Dimension in mm			Stk. / Paket (VPE)	m ² / Paket	Pakete / Palette	m ² / Palette
		Stärke (ca.)	Breite (ca.)	Länge (ca.)				
small	2-Schicht	10	130	1200	11	1,716	49	84,084
classic	3-Schicht	15	195	2400	7	3,276	28	91,700



Format	Aufbau	Dimension in mm			Stk. / Paket (VPE)	m ² / Paket	Pakete / Palette	m ² / Palette
		Stärke (ca.)	Breite (ca.)	Länge (ca.)				
Ondo	3-Schicht	13	158	2000	8	2,528	42	106,176
				2400		3,034	42	127,411
			192	2000		3,072	35	107,520
				2400		3,686	35	129,024

Naturholzplatten

Elements

Produkt	Dimension in mm			Stk. / Paket (VPE)	m ² / Paket	Pakete / Palette	m ² / Palette
	Stärke (ca.)	Breite (ca.)	Länge (ca.)				
GALLERIA Eiche rustikal, Fichte relief, Fichte alt relief, Fichte alt gebürstet, Fichte alt character	19	244	2400	5	2,928	28	81,984
GALLERIA Altholz Erle grau (5 Stk.), Altholz gehackt H3, Altholz gehackt H2, Altholz wurmstich gebürstet, Altholz sonnenverbrannt gebürstet	19	244	1800	4*	1,757	28	49,190
			2100	4*	2,050	28	57,39
			2250	4*	2,196	28	61,488
CUBE	18	237	1237	6	1,759	28	49,252
	21	281	1645	4	1,849	24	44,376
ELEMENTs Naturholzplatten	Mindestabnahme 1 Stk. (= 1 ganze Platte). Die VPE Stk./Palette finden Sie ab Seite 77.						

Naturholz-Akustikplatten

Acoustics

Produkt	Dimension in mm			Stk. / Paket (VPE)	m ² / Paket	Pakete / Palette	m ² / Palette
	Stärke (ca.)	Breite (ca.)	Länge (ca.)				
ACOUSTICs PREMIUM	33 36/38	200	1800	1	0,360	-	-
			2100	1	0,420	-	-
			2390	1	0,478	-	-
ACOUSTICs DOT Altholz Wurmstich, Eiche gebürstet, Fichte, Fichte ALT, Altholz gehackt H2	19	244	1850	5	2,257	-	-
			2000	5	2,440	-	-
			2400	5	2,930	-	-
ACOUSTICs DOT Altholz sonnenverbrannt	19	244	1850	4	1,804	-	-
			2000	4	1,952	-	-
			2400	4	2,344	-	-
ACOUSTICs LINEAR	19	240	2400	1	0,576	-	-
Kommissionsweise verpackt auf Paletten mit Folie umwickelt							

Admonter Reinigungs- und Pflegemittel für Unterhaltspflege



NATUR



WEISS



GRAU



BRAUN



PRO CARE



PRO CARE
WEISS

Details zur Verlegung, Reinigung und Pflege entnehmen Sie bitte der Verlege- und Pflegeanweisung unter admonter.com/downloads

SINCE 1074



Eduard Steiner AG
holzsteiner.ch

Eduard Steiner AG Tel. 033 346 00 00
Zelgstrasse 90 info@holzsteiner.ch
3661 Uetendorf www.holzsteiner.ch

Admonter ist ein 100%-iges Naturprodukt. Ein Foto kann daher nie das Original widerspiegeln. Deshalb empfehlen wir eine Beratung an Hand von Musterplatten.

Admonter Holzindustrie AG | Sägestraße 539 | 8911 Admont, Austria
Tel.: + 43 (0) 3613 / 3350-0 | info@admonter.at | admonter.com

Naturholzböden
Floors

Naturholzplatten
Elements

Naturholz Akustikplatten
Acoustics

Naturholzstiegen
Stairs

Naturholztüren
Doors



01 / 2023