


**MEISTER**

 **Eduard  
Steiner AG**  
holzsteiner.ch

# Preisliste

2024

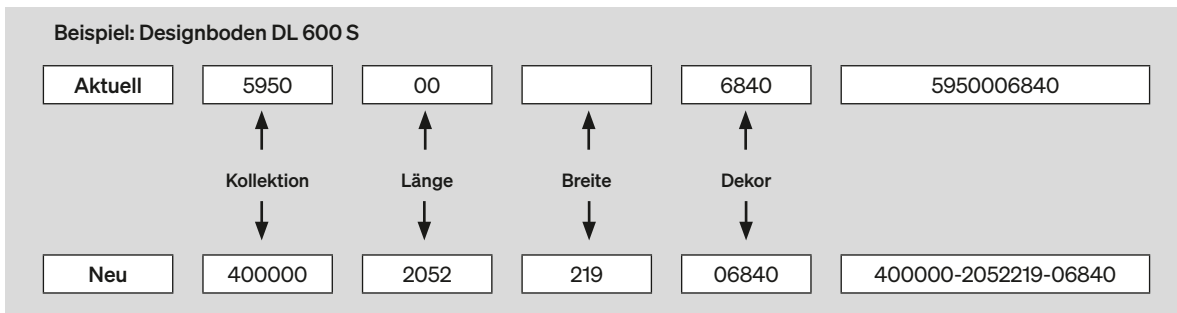
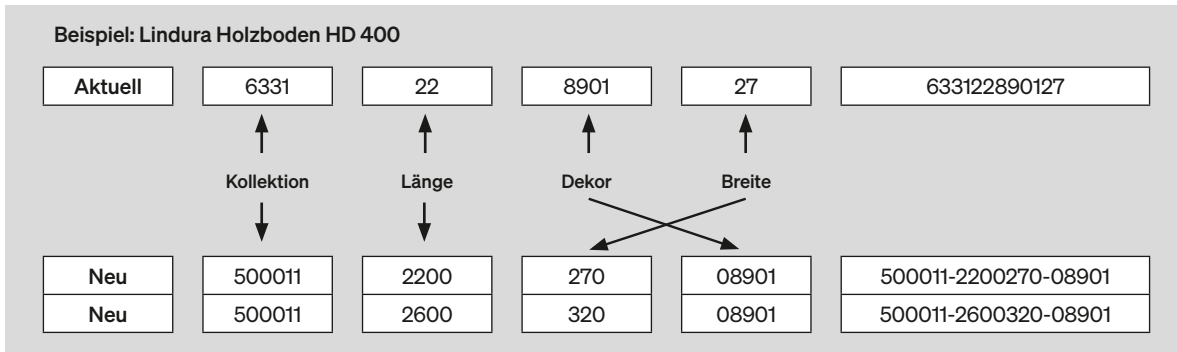


Unverbindliche Preisempfehlung / gültig ab 1. Februar 2024  
Handelspreisliste – Nur für gewerbliche Abnehmer, zzgl. MwSt.

# Informationen Änderungen Artikelnummern

Mit dieser Preisliste erhalten Sie überarbeitete Artikelnummern unseres Sortiments. Diese werden ebenfalls ab dem 01. Februar 2024 auf unserer Homepage dargestellt.

## Wie genau haben sich die Artikelnummern verändert?



Die Dekornummern bleiben unverändert und wurden lediglich mit Nullen aufgefüllt, um dauerhaft 5 Stellen anzuzeigen (Beispiel: Dekor Nussbaum 211 ist jetzt -00211).

Auf allen Belegen (Auftragsbestätigung, Angebot, Lieferschein, Rückschein oder Rechnung) werden die alte und die neue Artikelnummer angezeigt. EAN-Codes bleiben unverändert!

# Inhaltsverzeichnis

<b>Parkettboden</b>	<b><a href="#">5</a></b>
<b>Meister</b> Parkett. longlife PD 450	<a href="#">7</a>
<b>Meister</b> Parkett. longlife PD 400	<a href="#">8</a>
<b>Meister</b> Parkett. longlife PS 500	<a href="#">10</a>
<b>Meister</b> Parkett. longlife PS 300	<a href="#">11</a>
<b>Meister</b> Parkett. longlife PC 200	<a href="#">12</a>
<b>Lindura-Holzbo-</b>	<b><a href="#">14</a></b>
HS 500	<a href="#">16</a>
HD 400	<a href="#">17</a>
<b>Holzbo-</b>	<b><a href="#">20</a></b>
HD 100 <b>NEU</b>	<a href="#">21</a>
<b>Designbo-</b>	<b><a href="#">22</a></b>
<b>Meister</b> Design. comfort DL 600 S   <b>Meister</b> Design. comfort DD 600 S   <b>Meister</b> Design. comfort DB 600 S	<a href="#">25</a>
<b>Meister</b> Design. next DL 500 S   <b>Meister</b> Design. next DD 500 S   <b>Meister</b> Design. next DB 500 S	<a href="#">29</a>
<b>Meister</b> Design. flex DL 400   <b>Meister</b> Design. flex DD 400   <b>Meister</b> Design. flex DB 400	<a href="#">33</a>
<b>Meister</b> Design. allround DD 700 S	<a href="#">37</a>
<b>Meister</b> Design. pro DD 200	<a href="#">39</a>
<b>Meister</b> Design. rigid RL 400 S	<a href="#">41</a>
<b>Meister</b> Design. rigid RB 400 S	<a href="#">42</a>
<b>Meister</b> Design. rigid RD 300 S	<a href="#">43</a>
<b>Laminat</b>	<b><a href="#">44</a></b>
<b>Meister</b> Design. laminate LS 350 <b>NEU</b>	<a href="#">48</a>
<b>Meister</b> Design. laminate LL 250	<a href="#">49</a>
<b>Meister</b> Design. laminate LD 250	<a href="#">50</a>
<b>Meister</b> Design. laminate LB 150	<a href="#">51</a>
<b>Meister</b> Design. laminate LL 150   LL 150 S	<a href="#">52</a>
<b>Meister</b> Design. laminate LD 200 <b>NEU</b>	<a href="#">54</a>
<b>Meister</b> Design. laminate LD 150	<a href="#">55</a>
<b>Meister</b> Design. laminate LC 150	<a href="#">56</a>
<b>Meister</b> Design. laminate LD 55	<a href="#">57</a>
<b>Meister</b> Design. laminate LC 55   LC 55 S	<a href="#">58</a>

<b>Echtholzpaneele</b>	<b><a href="#">60</a></b>
<b>Meister</b> Paneele. craft EP 500	<a href="#">61</a>
<b>Akustikpaneele</b>	<b><a href="#">62</a></b>
Acoustic Sense	<a href="#">63</a>
Acoustic Sense WOOD <b>NEU</b>	<a href="#">65</a>
<b>Systempaneele</b>	<b><a href="#">66</a></b>
<b>Meister</b> Paneele. style SP 800	<a href="#">67</a>
<b>Meister</b> Paneele. nova SP 300	<a href="#">68</a>
<b>Dekorpaneele</b>	<b><a href="#">69</a></b>
<b>Meister</b> Paneele. terra DP 250	<a href="#">71</a>
<b>Meister</b> Paneele. terra DP 200	<a href="#">72</a>
<b>Meister</b> Paneele. bocado DP 300	<a href="#">73</a>
<b>Meister</b> Paneele. bocado DP 250	<a href="#">74</a>
<b>Meister</b> Paneele. bocado DP 200	<a href="#">75</a>
<b>Meister</b> Paneele. tertio DP 250	<a href="#">76</a>
<b>Meister</b> Paneele. tertio DP 200	<a href="#">77</a>
<b>Leisten und Zubehör für Fußböden</b>	<b><a href="#">78</a></b>
Weißleisten	<a href="#">80</a>
Weißleisten mit Fichtekern	<a href="#">82</a>
Leisten mit Fichtekern für Parkettböden und Holzböden	<a href="#">83</a>
Leisten für Parkettböden und Holzböden	<a href="#">84</a>
Leisten für Lindura-Holzböden	<a href="#">85</a>
Leisten für Designböden	<a href="#">86</a>
Leisten für Laminatböden	<a href="#">88</a>
Leistenzubehör	<a href="#">90</a>
Befestigungsklipps	<a href="#">94</a>
Verlegezubehör	<a href="#">95</a>
Heizkörper-Rosetten   Türstopper	<a href="#">96</a>
Unterlagsmaterialien (Dämmunterlagen)	<a href="#">97</a>
Profile	<a href="#">99</a>
Reinigungs- und Pflegemittel	<a href="#">105</a>
<b>Leisten und Zubehör für Paneele</b>	<b><a href="#">109</a></b>
Befestigungsmaterial   Verlegezubehör	<a href="#">110</a>
Leisten	<a href="#">111</a>
Leistenzubehör   Befestigungsklipps	<a href="#">117</a>
<b>Garantiebedingungen</b>	<b><a href="#">118</a></b>
<b>Lieferungs- und Zahlungsbedingungen</b>	<b><a href="#">122</a></b>



## MeisterParkett. longlife

### PD 450

- 1-Stab (Landhausdielen)
- Oberfläche ultramattlackiert
- Längsseitige V-Fuge und kopfseitige Microfuge

- Feuchtraumgeeignet / 4 Stunden wasserresistent
- Klicksystem: Masterclic Plus
- MEISTER-Longlife-Garantie\* im Wohnbereich

- Ca. 2,5 mm Edelholz-Nutzschicht
- Stärke: 13 mm
- Deckmaß: 2400 × 255 mm

Seite 7

### PD 400

- 1-Stab (Landhausdielen)
- Oberfläche naturgeölt oder ultramattlackiert
- Längsseitige V-Fuge und kopfseitige Microfuge

- Feuchtraumgeeignet / 4 Stunden wasserresistent
- Klicksystem: Masterclic Plus
- MEISTER-Longlife-Garantie\* im Wohnbereich

- Ca. 2,5 mm Edelholz-Nutzschicht
- Stärke: 13 mm
- Deckmaß: 2200 × 180 mm

Seite 8

### PS 500

- 1-Stab (Stab-Parkett für Fischgrätverlegung)
- Oberfläche ultramattlackiert
- Umlaufende Microfuge

- Klicksystem: UniZip
- MEISTER-Longlife-Garantie\* im Wohnbereich

- Ca. 2,5 mm Edelholz-Nutzschicht
- Stärke: 13 mm
- Deckmaß: 710 × 142 mm

Seite 10

### PS 300

- 1-Stab (Kurzdielen)
- Oberfläche ultramattlackiert
- Umlaufende Microfuge

- Feuchtraumgeeignet / 4 Stunden wasserresistent
- Klicksystem: Multiclic
- MEISTER-Longlife-Garantie\* im Wohnbereich

- Ca. 2,5 mm Edelholz-Nutzschicht
- Stärke: 13 mm
- Deckmaß: 1187 × 142 mm

Seite 11

### PC 200

- 3-Stab (Schiffsboden)
- Oberfläche ultramattlackiert

- Feuchtraumgeeignet / 4 Stunden wasserresistent
- Klicksystem: Masterclic Plus
- MEISTER-Longlife-Garantie\* im Wohnbereich

- Ca. 2,5 mm Edelholz-Nutzschicht
- Stärke: 13 mm
- Deckmaß: 2400 × 200 mm

Seite 12

\* Garantie gemäß MEISTERWERKE-Garantiebedingungen (siehe Seite 118).

## Qualitätssiegel für Parkettboden


[www.blauer-engel.de/uz176](http://www.blauer-engel.de/uz176)

Ausnahme Eiche kerngeräuchert




# Technische Informationen

## Produkteigenschaften Parkettboden

- Der ideale Boden für alle Wohnbereiche wie etwa Wohnzimmer, Schlafzimmer sowie gewerbliche Bereiche mit mäßiger bis normaler Beanspruchung wie etwa Hotelzimmer.  
PS 500 ist nicht geeignet für die Verlegung in Feuchträumen (Bad, Sauna, etc.).
- Einfache und schnelle Verlegung.
- Hohe Passgenauigkeit und hoher Verlegekomfort durch stabilen Dreischichtaufbau mit HDF-Mittellage
- Schwer entflammbar bei vollflächiger Verklebung (C<sub>fl</sub>-s1 DIN EN 13 501)
- Geeignet zur Verlegung auf Warmwasser-Fußbodenheizung

### Parkettboden MeisterParkett. longlife 3-Schicht-Produktaufbau



#### Weartec® Nature-Oberfläche

Natürliche Öle und Wachse dringen tief in das Holz ein und bilden eine schützende, atmungsaktive Oberfläche. Diese Form der Veredelung betont die Maserung sowie die Struktur, wirkt feuchtigkeitsregulierend und sorgt für ein gesundes Raumklima.

#### Duratec Nature-Oberfläche

7-fache Versiegelung mit formaldehydfreiem, zähelastischem, UV-gehärteten Acryllack. Mit einem innovativen Produktionsverfahren wird ein ultramattes Oberflächenfinish mit spezieller Tiefenwirkung erzielt. Diese hochwertige und langlebige Oberflächenveredelung ist ökologisch unbedenklich und aufgrund ihrer speziellen Zusammensetzung besonders strapazierfähig und pflegeleicht.

#### Edelholz-Nutzschicht

Aus 2,5 mm Echtholz

#### Mittellage

Spezialverleimte HDF-Platte für eine einfache Verlegung, besondere Formstabilität und erhöhte Widerstandsfähigkeit gegen Eindrücke

#### AquaStop-Kantenimprägnierung (außer PS 500)

#### Gegenzug

Aus nordischem Fichtenfurnier für optimale Festigkeit

\* **PD 450 | PD 400 | PS 300 | PC 200:** Kann in Feuchträumen wie z. B. Badezimmern verlegt werden. Von der Anwendung ausgeschlossen sind Außenbereiche und Nassräume wie z. B. Saunen, Duschkabinen, Dampfbäder sowie Räume mit Bodenablauf.

\*\* getestete Bakterien: Staphylococcus aureus, Escherichia coli

## Parkett-Sortierungen

**Harmonisch:** Die natürliche Mischung macht's: Für die Sortierung „harmonisch“ wählen wir Edelhölzer mit ruhiger Optik sowie ausgewogenem und natürlichem Farbspiel. Sie enthalten wenig fest verwachsene Ast- oder Braunkernanteile und keine Splintanteile. Vereinzelt Astausbrüche können vorkommen und werden fachmännisch ausgespachtelt.

**Lebhaft:** In dieser Sortierung bieten wir bewusst Oberflächen mit Farb- und Strukturspiel, die den natürlichen Charakter des Holzes betonen. Gesunde Ast-, Splint- und Braunkernanteile gehören zum lebhaften Gesamtbild. Unsere Eiche-Landhausdielen sind in dieser Sortierung splintfrei. Astausbrüche werden fachmännisch ausgespachtelt. Kleine nicht spachtelfähige Risse und Äste können vorkommen.

**Authentic:** In dieser Sortierung bieten wir bewusst Oberflächen mit starkem Farb- und Strukturspiel, die den natürlichen Charakter des Holzes betonen. Größere Äste, vereinzelt Risse und Splintanteile gehören zum rustikalen Gesamtbild. Unsere Parkettstäbe PS 500 und PS 300 sind in dieser Sortierung splintfrei. Astausbrüche und Risse werden fachmännisch ausgespachtelt. Kleine nicht spachtelfähige Risse und Äste können vorkommen.

# MeisterParkett. longlife

PD 450 | ultramattlackiert



DE 102009034903/WO 2011/012105



## längsseitige V-Fuge und kopfseitige Microfuge

Holzart	Struktur	Sortierung	Optik	Artikel-Nr.	SFr./ m <sup>2</sup> zzgl. MwSt.	Farb-Nr. Leisten
Eiche harmonisch	09000 gebürstet	harmonisch	1-Stab	500004-2400255-09000	121,00	00001
Eiche authentic weiß gekälkt	09003 gebürstet	authentic	1-Stab	500004-2400255-09003	98,00	01277
Eiche authentic pure	09004 gebürstet	authentic	1-Stab	500004-2400255-09004	98,00	01094
Eiche harmonisch cremeweiß	09005 gebürstet	harmonisch	1-Stab	500004-2400255-09005	122,00	01154
Eiche lebhaft	09048 gebürstet	lebhaft	1-Stab	500004-2400255-09048	103,00	00001
Eiche lebhaft greige	09049 gebürstet	lebhaft	1-Stab	500004-2400255-09049	104,00	01215

Gesamtstärke	Deckmaß	Stärke Nutzschrift	Verpackungseinheit VPE*	Gewicht pro VPE	Verpackungseinheit PAL	Gewicht pro Palette
13 mm	2400 × 255 mm	ca. 2,5 mm	Paket à 4 Stück = ca. 2,448 m <sup>2</sup>	ca. 25 kg	30 Pakete = ca. 73,44 m <sup>2</sup>	ca. 790 kg

\*(Abgabe nur in vollen VPE)

Technische Änderungen und Irrtümer vorbehalten.

# MeisterParkett. longlife

PD 400 | naturgeölt



DE 102009034903/WO 2011/012105



## längsseitige V-Fuge und kopfseitige Microfuge

Holzart	Struktur	Sortierung	Optik	Artikel-Nr.	SFr./ m <sup>2</sup> zzgl. MwSt.	Farb-Nr. Leisten
Eiche harmonisch	09022 gebürstet	harmonisch	1-Stab	500005-2200180-09022	117,00	00001
Eiche lebhaft naturhell	09023 gebürstet	lebhaft	1-Stab	500005-2200180-09023	104,00	01213
Eiche authentic	09024 gebürstet	authentic	1-Stab	500005-2200180-09024	88,50	01275
Eiche authentic pure	09025 gebürstet	authentic	1-Stab	500005-2200180-09025	89,50	01045
Eiche authentic gedämpft	09026 gebürstet	authentic	1-Stab	500005-2200180-09026	97,00	01235
Eiche authentic Optik angeräuchert	09027 gebürstet	authentic	1-Stab	500005-2200180-09027	89,50	01283
Eiche authentic karamell	09028 gebürstet	authentic	1-Stab	500005-2200180-09028	89,50	01279
Eiche authentic greige	09029 gebürstet	authentic	1-Stab	500005-2200180-09029	89,50	01215
Eiche harmonisch pure	09030 gebürstet	harmonisch	1-Stab	500005-2200180-09030	118,00	01045
Eiche authentic cremeweiß	09031 gebürstet	authentic	1-Stab	500005-2200180-09031	89,50	01284

Gesamtstärke	Deckmaß	Stärke Nutzschrift	Verpackungseinheit VPE*	Gewicht pro VPE	Verpackungseinheit PAL	Gewicht pro Palette
13 mm	2200 × 180 mm	ca. 2,5 mm	Paket à 4 Stück = ca. 1,584 m <sup>2</sup>	ca. 17 kg	48 Pakete = ca. 76,03 m <sup>2</sup>	ca. 830 kg

\*(Abgabe nur in vollen VPE)

# MeisterParkett. longlife

PD 400 | ultramattlackiert



DE 102009034903/WO 2011/012105



## längsseitige V-Fuge und kopfseitige Microfuge

Holzart	Struktur	Sortierung	Optik	Artikel-Nr.	SFr./ m <sup>2</sup> zzgl. MwSt.	Farb-Nr. Leisten
Eiche harmonisch	09000 gebürstet	harmonisch	1-Stab	500006-2200180-09000	112,50	00001
Eiche lebhaft	09001 gebürstet	lebhaft	1-Stab	500006-2200180-09001	99,00	00001
Eiche authentic weiß gekälkt	09003 gebürstet	authentic	1-Stab	500006-2200180-09003	85,50	01277
Eiche authentic pure	09004 gebürstet	authentic	1-Stab	500006-2200180-09004	85,50	01094
Eiche lebhaft kerngeräuchert	09007 gebürstet	lebhaft	1-Stab	500006-2200180-09007	109,50	01009
Eiche harmonisch polarweiß	09008 gebürstet	harmonisch	1-Stab	500006-2200180-09008	113,50	01079
Nussbaum amerikanisch lebhaft	09009 gebürstet	lebhaft	1-Stab	500006-2200180-09009	161,00	01210
Eiche authentic creme	09010 gebürstet	authentic	1-Stab	500006-2200180-09010	85,50	01238
Eiche authentic	09011 gebürstet	authentic	1-Stab	500006-2200180-09011	84,00	00001
Eiche lebhaft cremeweiß	09012 gebürstet	lebhaft	1-Stab	500006-2200180-09012	100,00	01154
Eiche harmonisch pure	09013 gebürstet	harmonisch	1-Stab	500006-2200180-09013	113,50	01094
Eiche lebhaft cremeweiß gekälkt	09014 gebürstet	lebhaft	1-Stab	500006-2200180-09014	100,00	01278
Eiche authentic Optik gelaugt	09015 gebürstet	authentic	1-Stab	500006-2200180-09015	85,50	01045
Eiche authentic gedämpft	09016 gebürstet	authentic	1-Stab	500006-2200180-09016	92,50	01235
Eiche authentic cremeweiß	09017 gebürstet	authentic	1-Stab	500006-2200180-09017	85,50	01154
Eiche authentic greige	09019 gebürstet	authentic	1-Stab	500006-2200180-09019	85,50	01215

Gesamtstärke	Deckmaß	Stärke Nutzschiene	Verpackungseinheit VPE*	Gewicht pro VPE	Verpackungseinheit PAL	Gewicht pro Palette
13 mm	2200 × 180 mm	ca. 2,5 mm	Paket à 4 Stück = ca. 1,584 m <sup>2</sup>	ca. 17 kg	48 Pakete = ca. 76,03 m <sup>2</sup>	ca. 830 kg

\*(Abgabe nur in vollen VPE)

Technische Änderungen und Irrtümer vorbehalten.

# MeisterParkett. longlife

PS 500 | ultramattlackiert

**UNIZIP**®  
PATENTED TECHNOLOGY



## umlaufende Microfuge

Holzart	Struktur	Sortierung	Optik	Artikel-Nr.	SFr./ m <sup>2</sup> zzgl. MwSt.	Farb-Nr. Leisten
Eiche harmonisch	09000 gebürstet	harmonisch	1-Stab	500007-0710142-09000	102,00	00001
Eiche authentic	09002 gebürstet	authentic	1-Stab	500007-0710142-09002	91,50	00001
Eiche authentic greige	09006 gebürstet	authentic	1-Stab	500007-0710142-09006	92,50	01215
Nussbaum amerikanisch lebhaft	09009 gebürstet	lebhaft	1-Stab	500007-0710142-09009	154,50	01210
Eiche harmonisch pure	09013 gebürstet	harmonisch	1-Stab	500007-0710142-09013	103,00	01094
Eiche harmonisch kerngeräuchert	09018 gebürstet	harmonisch	1-Stab	500007-0710142-09018	112,50	01009
Eiche authentic creme	09020 gebürstet	authentic	1-Stab	500007-0710142-09020	92,50	01238
Eiche authentic cremeweiß	09021 gebürstet	authentic	1-Stab	500007-0710142-09021	92,50	01154

Gesamtstärke	Deckmaß	Stärke Nutzschrift	Verpackungseinheit VPE*	Gewicht pro VPE	Verpackungseinheit PAL	Gewicht pro Palette
13 mm	710 × 142 mm	ca. 2,5 mm	Paket à 8 Stück = ca. 0,807 m <sup>2</sup>	ca. 8,5 kg	56 Pakete = ca. 45,19 m <sup>2</sup>	ca. 500 kg

\*(Abgabe nur in vollen VPE)

# MeisterParkett. longlife

## PS 300 | ultramattlackiert



### umlaufende Microfuge

Holzart	Struktur	Sortierung	Optik	Artikel-Nr.	SFr./ m <sup>2</sup> zzgl. MwSt.	Farb-Nr. Leisten
Eiche harmonisch	09000 gebürstet	harmonisch	1-Stab	500008-1187142-09000	85,50	00001
Eiche authentic	09002 gebürstet	authentic	1-Stab	500008-1187142-09002	75,00	00001
Eiche authentic greige	09006 gebürstet	authentic	1-Stab	500008-1187142-09006	76,00	01215
Nussbaum amerikanisch lebhaft	09009 gebürstet	lebhaft	1-Stab	500008-1187142-09009	140,00	01210
Eiche harmonisch pure	09013 gebürstet	harmonisch	1-Stab	500008-1187142-09013	86,50	01094
Eiche harmonisch kerngeräuchert	09018 gebürstet	harmonisch	1-Stab	500008-1187142-09018	96,00	01009
Eiche authentic creme	09020 gebürstet	authentic	1-Stab	500008-1187142-09020	76,00	01238
Eiche authentic cremeweiß	09021 gebürstet	authentic	1-Stab	500008-1187142-09021	76,00	01154

Gesamtstärke	Deckmaß	Stärke Nutzschrift	Verpackungseinheit VPE*	Gewicht pro VPE	Verpackungseinheit PAL	Gewicht pro Palette
13 mm	1187 × 142 mm	ca. 2,5 mm	Paket à 6 Stück = ca. 1,011 m <sup>2</sup>	ca. 10,5 kg	50 Pakete = ca. 50,55 m <sup>2</sup>	ca. 550 kg

\*(Abgabe nur in vollen VPE)

Technische Änderungen und Irrtümer vorbehalten.

# MeisterParkett. longlife

## PC 200 | ultramattlackiert



DE 102009034903/WO 2011/012105



Holzart	Struktur	Sortierung	Optik	Artikel-Nr.	SFr./ m <sup>2</sup> zzgl. MwSt.	Farb-Nr. Leisten
Eiche harmonisch <sup>1)</sup>	09032 gebürstet	harmonisch	3-Stab	500009-2400200-09032	63,00	00001
Eiche lebhaft <sup>1)</sup>	09033 gebürstet	lebhaft	3-Stab	500009-2400200-09033	60,00	00001
Eiche lebhaft kerngeräuchert <sup>1)</sup>	09034 gebürstet	lebhaft	3-Stab	500009-2400200-09034	70,50	01009
Eiche lebhaft cremeweiß <sup>1)</sup>	09035 gebürstet	lebhaft	3-Stab	500009-2400200-09035	61,00	01154
Eiche lebhaft pure <sup>1)</sup>	09036 gebürstet	lebhaft	3-Stab	500009-2400200-09036	61,00	01094
Eiche lebhaft creme <sup>1)</sup>	09037 gebürstet	lebhaft	3-Stab	500009-2400200-09037	61,00	01238
Eiche lebhaft greige <sup>1)</sup>	09038 gebürstet	lebhaft	3-Stab	500009-2400200-09038	61,00	01215
Eiche lebhaft Optik angeräuchert <sup>1)</sup>	09039 gebürstet	lebhaft	3-Stab	500009-2400200-09039	61,00	01283
Eiche lebhaft olivgrau <sup>1)</sup>	09040 Vintage-Struktur, gebürstet	lebhaft	3-Stab	500009-2400200-09040	62,00	01265
Eiche lebhaft <sup>1)</sup>	09041 Vintage-Struktur, gebürstet	lebhaft	3-Stab	500009-2400200-09041	62,00	00001
Eiche lebhaft weiß <sup>1)</sup>	09042 Vintage-Struktur, gebürstet	lebhaft	3-Stab	500009-2400200-09042	62,00	01282
Nussbaum amerikanisch harmonisch	09043 gebürstet	harmonisch	3-Stab	500009-2400200-09043	92,50	01210
Esche lebhaft weiß <sup>1)</sup>	09044 gebürstet	lebhaft	3-Stab	500009-2400200-09044	56,00	01181
Buche harmonisch gedämpft <sup>1)</sup>	09045 gebürstet	harmonisch	3-Stab	500009-2400200-09045	54,00	01280
Buche lebhaft gedämpft <sup>1)</sup>	09046 gebürstet	lebhaft	3-Stab	500009-2400200-09046	50,50	01280
Esche lebhaft pure <sup>1)</sup>	09047 gebürstet	lebhaft	3-Stab	500009-2400200-09047	56,00	01281

1) PEFC zertifiziert

Gesamtstärke	Deckmaß	Stärke Nutzschiene	Verpackungseinheit VPE*	Gewicht pro VPE	Verpackungseinheit PAL	Gewicht pro Palette
13 mm	2400 × 200 mm	ca. 2,5 mm	Paket à 4 Stück = ca. 1,920 m <sup>2</sup>	ca. 19,5 kg	48 Pakete = ca. 92,16 m <sup>2</sup>	ca. 960 kg

\*(Abgabe nur in vollen VPE)





Technische Änderungen und Irrtümer vorbehalten.

Parkettboden

Lindura-Holzboden

Holzboden

Designboden

Laminatboden

Echtholzpaneele

Akustikpaneele

Systempaneele

Dekorpaneele

Leisten und Zubehör  
Boden

Leisten und Zubehör  
Paneele

## Lindura-Holzboden

### HS 500

- 1-Stab (für Fischgrätverlegung)
- Oberfläche ultramattlackiert
- Umlaufende Microfuge
- Klicksystem: UniZip
- MEISTER-Garantie\*  
25 Jahre im Wohnbereich,  
5 Jahre im gewerblichen Bereich
- Stärke: 11 mm
- Deckmaß: 700 × 140 mm

Seite 16

### HD 400

- 1-Stab (Landhausdielen)
- Oberfläche naturgeölt oder ultramattlackiert
- längsseitige V-Fuge und kopfseitige Microfase
- Feuchtraumgeeignet /  
24 Stunden wasserresistent
- Klicksystem: Masterclie Plus
- MEISTER-Garantie\*  
25 Jahre im Wohnbereich,  
5 Jahre im gewerblichen Bereich
- Stärke: 11 mm
- Deckmaß:  
2200 × 270 mm  
2600 × 320 mm (zusätzlich bei 6 naturgeölten Oberflächen: 08900, 08902, 08904, 08905, 08906, 08907 und 3 ultramattlackierten Oberflächen: 08915, 08921, 08923)  
2200 × 205 mm

Seite 17

\* Garantie gemäß MEISTERWERKE-Garantiebedingungen (siehe Seite 119).

## Qualitätssiegel für Lindura-Holzboden


[www.blauer-engel.de/uz176](http://www.blauer-engel.de/uz176)

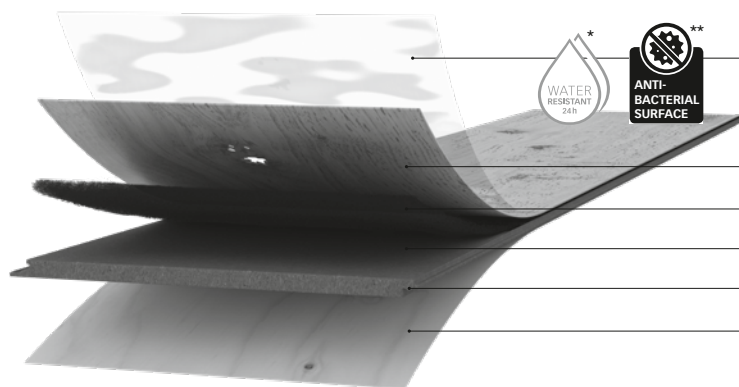

# Technische Informationen

## Produkteigenschaften Lindura-Holzboden

- Der ideale Boden für alle Wohnbereiche wie etwa Wohnzimmer, Schlafzimmer sowie gewerbliche Bereiche mit normaler Beanspruchung, wie z. B. Büros, Warteräume, Boutiquen. HS 500 ist nicht geeignet für die Verlegung in Feuchträumen (Bad, Sauna, etc.).
- Einfache und schnelle Verlegung
- Die Verschmelzung von Echtholzdeckschichten mit Wood-Powder ergibt ein völlig neues, strapazierfähiges Oberflächenmaterial

- Eindruckverhalten im Vergleich zu herkömmlichem Parkett bis zu 3-fach verbessert
- Schwer entflammbar (B<sub>fl</sub>-s1 DIN EN 13 501)
- Geschlossene Poren vermindern Schmutzfestsetzung und erleichtern die Reinigung
- Geeignet zur Verlegung auf Warmwasser-Fußbodenheizung

## Lindura-Holzboden Produktaufbau



### Weartec® Nature-Oberfläche

Natürliche Öle und Wachse dringen in das Holz ein und bilden eine schützende, atmungsaktive Oberfläche. Diese Form der Veredelung betont die Maserung sowie die Struktur, wirkt feuchtigkeitsregulierend und sorgt für ein gesundes Raumklima.

### Duratec Nature-Oberfläche

7-fache Versiegelung mit formaldehydfreiem, zähelastischem, UV-gehärteten Acryllack. Mit einem innovativen Produktionsverfahren wird ein ultramattes Oberflächenfinish mit spezieller Tiefenwirkung erzielt. Diese hochwertige und langlebige Oberflächenveredelung ist ökologisch unbedenklich und aufgrund ihrer speziellen Zusammensetzung besonders strapazierfähig und pflegeleicht.

### Echtholzdeckschicht

### Wood-Powder-Schicht

### HDF-Mittellage

### AquaStop-Kantenimprägnierung (bei HD 400)

### Echtholz-Wood-Powder-Gegenzug

\* **HD 400:** Kann in Feuchträumen wie z. B. Badezimmern verlegt werden. Von der Anwendung ausgeschlossen sind Außenbereiche und Nassräume wie z. B. Saunen, Duschkabinen, Dampfbäder sowie Räume mit Bodenablauf.

\*\* getestete Bakterien: Staphylococcus aureus, Escherichia coli

## Lindura-Sortierungen

**Classic:** Der ausgewogene Mix aus sehr ruhigen sowie lebhafteren Dielen mit festverwachsenen Ästen sorgt für ein natürliches Erscheinungsbild bei diesem Fischgrät-Klassiker. Astausbrüche und Risse werden mithilfe der Wood-Powder-Technologie ausgebessert.

**Natur:** Für die Sortierung „natur“ wählen wir Oberflächen mit einem ausgewogenen Farbspiel. Gesunde, festverwachsene Äste und vereinzelte Risse gehören zur natürlichen Gesamtwirkung des Bodens. Die Wood-Powder-Technologie sorgt für perfekt ausgebesserte Astausbrüche und Risse.

**Lebhaft:** In dieser Sortierung bieten wir bewusst Oberflächen mit kräftigem Farb- und Strukturspiel, die den natürlichen Charakter des Holzes betonen. Gesunde markante Äste und Kernanteile gehören zum lebhaften Gesamtbild. Astausbrüche und Risse sind – wie bei der Sortierung „Natur“ – mit der Wood-Powder-Technologie bestens ausgebessert.

**Authentic:** Die Sortierung bietet ein authentisches Erscheinungsbild. Farb- und Strukturspiel, vereinzelte Splintanteile und gesunde Äste sind weder in der Häufigkeit noch im Durchmesser limitiert und schaffen eine authentische und natürliche Optik. Astausbrüche und Risse werden mithilfe der Wood-Powder-Technologie ausgebessert. Die tiefe Bürstung erzeugt eine ganz neue Oberflächenhaptik und rundet den natürlichen, authentischen Gesamteindruck ab.

# Lindura-Holzboden

## HS 500 | ultramattlackiert

**UNIZIP**<sup>®</sup>  
PATENTED TECHNOLOGY



### umlaufende Microfuge

Holzart	Struktur	Sortierung	Optik	Artikel-Nr.	SFr./ m <sup>2</sup> zzgl. MwSt.	Farb-Nr. Leisten
Nussbaum amerikanisch classic	08924	classic	1-Stab	500010-0700140-08924	96,00	01210
Eiche classic	08925 gebürstet	classic	1-Stab	500010-0700140-08925	89,50	01084
Eiche classic olivgrau	08926 Vintage-Struktur, gebürstet	classic	1-Stab	500010-0700140-08926	90,50	01276
Eiche classic arcticweiß	08927 gebürstet	classic	1-Stab	500010-0700140-08927	90,50	01168
Eiche classic pure	08928 gebürstet	classic	1-Stab	500010-0700140-08928	90,50	01094
Eiche classic Alabaster	08929 gebürstet	classic	1-Stab	500010-0700140-08929	90,50	01176
Eiche classic champagner	08930 gebürstet	classic	1-Stab	500010-0700140-08930	90,50	01266
Eiche classic greige	08931 gebürstet	classic	1-Stab	500010-0700140-08931	90,50	01269

Bei der Verlegung sind Hartmetallsägeblätter oder diamantbestückte Sägeblätter (z. B. Stichsägeblatt, siehe Seite 95) zu verwenden.

Gesamtstärke	Deckmaß	Verpackungseinheit VPE*	Gewicht pro VPE	Verpackungseinheit PAL	Gewicht pro Palette
11 mm	700 × 140 mm	Paket à 10 Stück = ca. 0,980 m <sup>2</sup>	ca. 10 kg	56 Pakete = ca. 54,88 m <sup>2</sup>	ca. 580 kg

\*(Abgabe nur in vollen VPE)

# Lindura-Holzbohlen

## HD 400 | naturgeölt

**MASTERCLICPLUS®**

DE 102009034903.WO 2011.012105



### längsseitige V-Fuge und kopfseitige Microfase

**Breite 270 mm**

Holzart	Struktur	Sortierung	Optik	Artikel-Nr.	SFr./ m <sup>2</sup> zzgl. MwSt.	Farb-Nr. Leisten
Eiche lebhaft	08900 gebürstet	lebhaft	1-Stab	500011-2200270-08900	71,50	01275
Eiche authentic lehmgrau	08901 gebürstet	authentic	1-Stab	500011-2200270-08901	68,50	01131
Eiche authentic pure	08902 gebürstet	authentic	1-Stab	500011-2200270-08902	68,50	01094
Eiche authentic olivgrau	08903 Vintage-Struktur, gebürstet	authentic	1-Stab	500011-2200270-08903	68,50	01265
Eiche authentic	08904 gebürstet	authentic	1-Stab	500011-2200270-08904	67,50	01275
Eiche authentic greige	08905 gebürstet	authentic	1-Stab	500011-2200270-08905	68,50	01274
Eiche natur pure	08906 gebürstet	natur	1-Stab	500011-2200270-08906	77,00	01104
Eiche natur	08907 gebürstet	natur	1-Stab	500011-2200270-08907	76,00	01084
Eiche lebhaft cremeweiß	08908 gebürstet	lebhaft	1-Stab	500011-2200270-08908	72,50	01267
Eiche natur terrabraun	08909 gebürstet	natur	1-Stab	500011-2200270-08909	77,00	01219
Eiche natur muschelweiß	08910 Vintage-Struktur, gebürstet	natur	1-Stab	500011-2200270-08910	77,00	01200
Eiche authentic kastanienbraun	08911 gebürstet	authentic	1-Stab	500011-2200270-08911	68,50	01268

**Breite 320 mm**

Holzart	Struktur	Sortierung	Optik	Artikel-Nr.	SFr./ m <sup>2</sup> zzgl. MwSt.	Farb-Nr. Leisten
Eiche lebhaft	08900 gebürstet	lebhaft	1-Stab	500011-2600320-08900	71,50	01275
Eiche authentic pure	08902 gebürstet	authentic	1-Stab	500011-2600320-08902	68,50	01094
Eiche authentic	08904 gebürstet	authentic	1-Stab	500011-2600320-08904	67,50	01275
Eiche authentic greige	08905 gebürstet	authentic	1-Stab	500011-2600320-08905	68,50	01274
Eiche natur pure	08906 gebürstet	natur	1-Stab	500011-2600320-08906	77,00	01104
Eiche natur	08907 gebürstet	natur	1-Stab	500011-2600320-08907	76,00	01084

Bei der Verlegung sind Hartmetallsägeblätter oder diamantbestückte Sägeblätter (z. B. Stichsägeblatt, siehe Seite 95) zu verwenden.

Gesamtstärke	Deckmaß	Verpackungseinheit VPE*	Gewicht pro VPE	Verpackungseinheit PAL	Gewicht pro Palette
11 mm	2200 × 270 mm	Paket à 4 Stück = ca. 2,376 m <sup>2</sup>	ca. 24 kg	30 Pakete = ca. 71,28 m <sup>2</sup>	ca. 750 kg
11 mm	2600 × 320 mm	Paket à 3 Stück = ca. 2,496 m <sup>2</sup>	ca. 25 kg	30 Pakete = ca. 74,88 m <sup>2</sup>	ca. 780 kg

\*(Abgabe nur in vollen VPE)

Technische Änderungen und Irrtümer vorbehalten.

# Lindura-Holzbohlen

## HD 400 | ultramattlackiert



DE 102009034903/WO 2011/012105



### längsseitige V-Fuge und kopfseitige Microfase

#### Breite 270 mm

Holzart	Struktur	Sortierung	Optik	Artikel-Nr.	SFr./ m <sup>2</sup> zzgl. MwSt.	Farb-Nr. Leisten
Nussbaum amerikanisch lebhaft	08912	lebhaft	1-Stab	500012-2200270-08912	78,00	01210
Eiche natur	08913 gebürstet	natur	1-Stab	500012-2200270-08913	77,00	01084
Eiche lebhaft	08914 gebürstet	lebhaft	1-Stab	500012-2200270-08914	72,50	01084
Eiche authentic	08915 gebürstet	authentic	1-Stab	500012-2200270-08915	68,50	01084
Eiche authentic karamell	08916 gebürstet	authentic	1-Stab	500012-2200270-08916	69,50	01104
Eiche natur arcticweiß	08917 gebürstet	natur	1-Stab	500012-2200270-08917	78,00	01168
Eiche natur hell	08918 gebürstet	natur	1-Stab	500012-2200270-08918	78,00	01087
Eiche natur Alabaster	08919 gebürstet	natur	1-Stab	500012-2200270-08919	78,00	01176
Eiche natur polarweiß	08920 gebürstet	natur	1-Stab	500012-2200270-08920	78,00	01206
Eiche authentic pure	08921 gebürstet	authentic	1-Stab	500012-2200270-08921	69,50	01094
Eiche natur champagner	08922 gebürstet	natur	1-Stab	500012-2200270-08922	78,00	01266
Eiche authentic greige	08923 gebürstet	authentic	1-Stab	500012-2200270-08923	69,50	01269

#### Breite 320 mm

Holzart	Struktur	Sortierung	Optik	Artikel-Nr.	SFr./ m <sup>2</sup> zzgl. MwSt.	Farb-Nr. Leisten
Eiche authentic	08915 gebürstet	authentic	1-Stab	500012-2600320-08915	68,50	01084
Eiche authentic pure	08921 gebürstet	authentic	1-Stab	500012-2600320-08921	69,50	01094
Eiche authentic greige	08923 gebürstet	authentic	1-Stab	500012-2600320-08923	69,50	01269

Bei der Verlegung sind Hartmetallsägeblätter oder diamantbestückte Sägeblätter (z. B. Stichsägeblatt, siehe Seite 95) zu verwenden.

Gesamtstärke	Deckmaß	Verpackungseinheit VPE*	Gewicht pro VPE	Verpackungseinheit PAL	Gewicht pro Palette
11 mm	2200 × 270 mm	Paket à 4 Stück = ca. 2,376 m <sup>2</sup>	ca. 24 kg	30 Pakete = ca. 71,28 m <sup>2</sup>	ca. 750 kg
11 mm	2600 × 320 mm	Paket à 3 Stück = ca. 2,496 m <sup>2</sup>	ca. 25 kg	30 Pakete = ca. 74,88 m <sup>2</sup>	ca. 780 kg

\*(Abgabe nur in vollen VPE)

# Lindura-Holzbohlen

## HD 400 | ultramattlackiert

**MASTERCLICPLUS®**

DE 102009034903/WO 2011/012105



### längsseitige V-Fuge und kopfseitige Microfase

Holzart	Struktur	Sortierung	Optik	Artikel-Nr.	SFr./ m <sup>2</sup> zzgl. MwSt.	Farb-Nr. Leisten
Eiche lebhaft	08914 gebürstet	lebhaft	1-Stab	500013-2200205-08914	67,50	01084
Eiche lebhaft creme	08935 gebürstet	lebhaft	1-Stab	500013-2200205-08935	68,50	01045
Eiche lebhaft pure	08936 gebürstet	lebhaft	1-Stab	500013-2200205-08936	68,50	01094
Eiche lebhaft cremeweiß	08937 gebürstet	lebhaft	1-Stab	500013-2200205-08937	68,50	01154
Eiche lebhaft greige	08938 gebürstet	lebhaft	1-Stab	500013-2200205-08938	68,50	01269

Bei der Verlegung sind Hartmetallsägeblätter oder diamantbestückte Sägeblätter (z. B. Stichsägeblatt, siehe Seite 95) zu verwenden.

Gesamtstärke	Deckmaß	Verpackungseinheit VPE*	Gewicht pro VPE	Verpackungseinheit PAL	Gewicht pro Palette
11 mm	2200 × 205 mm	Paket à 4 Stück = ca. 1,804 m <sup>2</sup>	ca. 18 kg	40 Pakete = ca. 72,16 m <sup>2</sup>	ca. 760 kg

\*(Abgabe nur in vollen VPE)

Technische Änderungen und Irrtümer vorbehalten.



# Technische Informationen

## Produkteigenschaften Holzboden Natureflex

- Der ideale Boden für alle Wohnbereiche wie etwa Wohnzimmer, Schlafzimmer sowie gewerbliche Bereiche mit mäßiger Beanspruchung wie etwa Hotelzimmer
- Einfache und schnelle Verlegung (vollflächige Verklebung möglich)
- Hohe Passgenauigkeit und hoher Verlegekomfort durch stabilen Dreischichtaufbau mit HDF-Mittellage

- Eindruckstabil und strapazierfähig
- Angenehm fußwarm, pflegeleicht und fleckenunempfindlich
- Geeignet zur Verlegung auf Warmwasser-Fußbodenheizung (sehr guter Wärmedurchlasswiderstand 0,0576 (m²K)/W)
- Ideal auch für Renovierung durch geringe Aufbauhöhe
- Schwer entflammbar (Cfl-s1 DIN EN 13501)

## Holzboden Natureflex

### HD 100

- 1-Stab (Landhausdielen)
- Oberfläche ultramattlackiert
- umlaufende Microfuge
- Feuchtraumgeeignet | 4 Stunden wasserresistent
- Klicksystem: Multiclic
- MEISTER-Garantie\*  
15 Jahre im Wohnbereich,  
3 Jahre im gewerblichen Bereich
- Stärke: 8 mm
- Deckmaß: 2200 × 210 mm

Seite 21

\* Garantie gemäß MEISTERWERKE-Garantiebedingungen (siehe Seite 120).

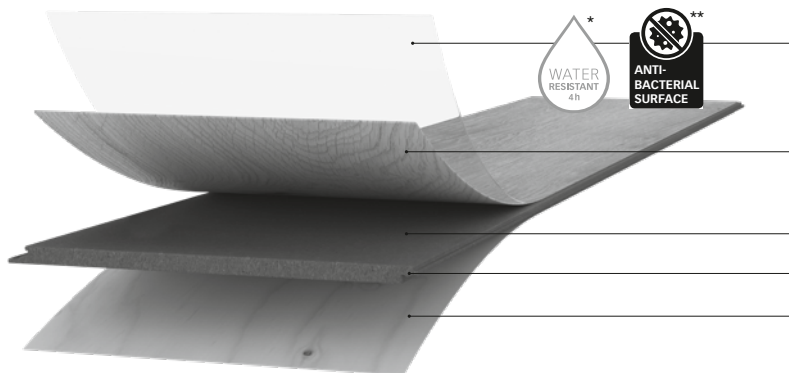
## Qualitätssiegel für Holzboden Natureflex



[www.blauer-engel.de/uz176](http://www.blauer-engel.de/uz176)



## Holzboden Natureflex Produktaufbau



### Ultramattlack-Oberfläche (Duratec Nature)

7-fache Versiegelung mit formaldehydfreiem, zähelastischem, UV-gehärteten Acryllack. Mit einem innovativen Produktionsverfahren wird ein ultramattes Oberflächenfinish mit spezieller Tiefenwirkung erzielt. Diese hochwertige und langlebige Oberflächenveredelung ist ökologisch unbedenklich und aufgrund ihrer speziellen Zusammensetzung besonders strapazierfähig und pflegeleicht.

\* Kann in Feuchträumen wie z. B. Badezimmern verlegt werden. Von der Anwendung ausgeschlossen sind Außenbereiche und Nassräume wie z. B. Saunen, Duschkabinen, Dampfbäder sowie Räume mit Bodenablauf.

\*\* getestete Bakterien: Staphylococcus aureus, Escherichia coli

## Holzboden-Sortierungen

**Lebhaft:** In dieser Sortierung bieten wir bewusst Oberflächen mit Farb- und Strukturspiel, die den natürlichen Charakter des Holzes betonen. Gesunde markante Ast- und Kernanteile gehören zum lebhaften Gesamtbild. Astausbrüche werden fachmännisch ausgespachtelt. Kleine nicht spachtelfähige Risse und Äste können vorkommen.

**Authentic:** Die Sortierung bietet ein authentisches Erscheinungsbild.

In dieser Sortierung bieten wir bewusst Oberflächen mit starkem Farb- und Strukturspiel, die den natürlichen Charakter des Holzes betonen. Größere Äste, Risse und Splintanteile gehören zum rustikalen Gesamtbild. Astausbrüche und Risse werden fachmännisch ausgespachtelt. Kleine nicht spachtelfähige Risse und Äste können vorkommen.



# Holzboden Natureflex

## HD 100 | ultramattlackiert



### umlaufende Microfuge

Holzart	Struktur	Sortierung	Optik	Artikel-Nr.	SFr./ m <sup>2</sup> zzgl. MwSt.	Farb-Nr. Leisten
Eiche lebhaft	<b>NEU</b> 20013 gebürstet	lebhaft	1-Stab	500139-2200210-20013	58,00	01084
Eiche lebhaft cremeweiß	<b>NEU</b> 20014 gebürstet	lebhaft	1-Stab	500139-2200210-20014	59,00	01154
Eiche lebhaft creme	<b>NEU</b> 20015 gebürstet	lebhaft	1-Stab	500139-2200210-20015	59,00	01284
Eiche lebhaft leichtweiß gekälkt	<b>NEU</b> 20016 gebürstet	lebhaft	1-Stab	500139-2200210-20016	59,00	01190
Eiche authentic	<b>NEU</b> 20017 gebürstet	authentic	1-Stab	500139-2200210-20017	56,00	01084
Eiche authentic greige pure	<b>NEU</b> 20018 gebürstet	authentic	1-Stab	500139-2200210-20018	57,00	01215

Gesamtstärke	Deckmaß	Verpackungseinheit VPE*	Gewicht pro VPE	Verpackungseinheit PAL	Gewicht pro Palette
8 mm	2200 × 210 mm	Paket à 6 Stück = ca. 2,772 m <sup>2</sup>	ca. 19 kg	40 Pakete = ca. 110,88 m <sup>2</sup>	ca. 790 kg

\*(Abgabe nur in vollen VPE)

Technische Änderungen und Irrtümer vorbehalten.

## MeisterDesign. comfort

### DL 600 S | DD 600 S | DB 600 S

- 1-Stab (Landhausdiele), Kurzziele oder Fliesenformat
- Beanspruchungsklasse 23|33
- Umlaufende Microfuge
- Mit Trittschallkaschierung 1 mm Kork
- Feuchtraumgeeignet / 4 Stunden wasserresistent

- AquaSafe-Spezialplatte
- Puretec® Plus-Oberfläche
- Klicksystem: Masterclic Plus
- MEISTER-Garantie\*  
25 Jahre im Wohnbereich  
5 Jahre im gewerblichen Bereich

- Stärke: 9 mm
- Deckmaß:  
2052 × 219 mm (DL 600 S)  
1287 × 220 mm (DD 600 S)  
853 × 395 mm (DB 600 S)

Seite 25 – 27

## MeisterDesign. next

### DL 500 S | DD 500 S | DB 500 S

- 1-Stab (Landhausdiele), Kurzziele oder Fliesenformat
- Beanspruchungsklasse 23|33
- Umlaufende Microfuge
- Mit Trittschallkaschierung 1 mm Kork
- Feuchtraumgeeignet / 24 Stunden wasserresistent

- AquaSafe-Spezialplatte
- Puretec® Plus-Oberfläche
- Klicksystem: Masterclic Plus
- MEISTER-Garantie\*  
25 Jahre im Wohnbereich  
5 Jahre im gewerblichen Bereich

- Stärke: 8 mm
- Deckmaß:  
2052 × 220 mm (DL 500 S)  
1287 × 220 mm (DD 500 S)  
853 × 395 mm (DB 500 S)

Seite 29 – 31

## MeisterDesign. flex

### DL 400 | DD 400 | DB 400

- 1-Stab (Landhausdiele), Kurzziele oder Fliesenformat
- Beanspruchungsklasse 23|33
- Umlaufende Microfuge
- Feuchtraumgeeignet / 4 Stunden wasserresistent

- AquaSafe-Spezialplatte
- Puretec® Plus-Oberfläche
- Klicksystem: Multiclic
- MEISTER-Garantie\*  
25 Jahre im Wohnbereich  
5 Jahre im gewerblichen Bereich

- Stärke: 5 mm
- Deckmaß:  
2055 × 216 mm (DL 400)  
1290 × 216 mm (DD 400)  
858 × 399 mm (DB 400)

Seite 33 – 35

## MeisterDesign. allround

### DD 700 S

- Kurzziele
- Beanspruchungsklasse 23|33
- Umlaufende Microfase
- Wasserfest / Feuchtraumgeeignet
- RMC-Spezialplatte – wasserfest und PVC-frei

- P-Tec-Strong-Oberfläche
- Mit Trittschallkaschierung 1 mm XPO-Schaum
- Klicksystem: Multiclic
- MEISTER-Garantie\*  
Lifetime im Wohnbereich  
10 Jahre im gewerblichen Bereich

- Stärke: 5,5 mm
- Deckmaß: 1290 × 244 mm

Seite 37

\* Garantie gemäß MEISTERWERKE-Garantiebedingungen (siehe Seite 121).

## MeisterDesign. pro

### DD 200

- Kurzziele
- Beanspruchungsklasse 23|33
- Umlaufende Microfuge
- Wasserfest / Feuchtraumgeeignet
- ecuran-Trägerplatte – wasserfest und PVC-frei
- Puretec®-Oberfläche
- Zur vollflächigen Verklebung
- MEISTER-Garantie\*  
25 Jahre im Wohnbereich  
5 Jahre im gewerblichen Bereich
- Stärke: 2 mm
- Deckmaß:  
1295 × 219 mm

Seite 39

## Qualitätssiegel für MeisterDesign Boden


[www.blauer-engel.de/uz176](http://www.blauer-engel.de/uz176)

MeisterDesign. comfort  
MeisterDesign. next  
MeisterDesign. flex

[www.blauer-engel.de/uz120](http://www.blauer-engel.de/uz120)

MeisterDesign. allround  
MeisterDesign. pro

MeisterDesign. comfort  
MeisterDesign. next  
MeisterDesign. flex

MeisterDesign.  
comfort

MeisterDesign.  
next

MeisterDesign.  
flex

MeisterDesign.  
allround

## MeisterDesign. rigid

### RL 400 S | RB 400 S

- 1-Stab (Landhausdielen) oder Fliesenformat
- Beanspruchungsklasse 23|33
- Umlaufende Microfuge
- Wasserfest / Feuchtraumgeeignet
- Rigid-Polymer-Trägerplatte – wasserfest
- Mehrlagige Vinyloberfläche mit Excimer-Lackierung
- Mit Trittschallkaschierung  
1 mm XPS-Schaum
- Klicksystem: Multiclic
- MEISTER-Garantie\*  
25 Jahre im Wohnbereich  
5 Jahre im gewerblichen Bereich
- Stärke: 6 mm
- Deckmaß:  
1830 × 197 mm (RL 400 S)  
851 × 397 mm (RB 400 S)

Seite 41 – 42

### RD 300 S

- Kurzziele
- Beanspruchungsklasse 23|33
- Umlaufende Microfuge
- Wasserfest / Feuchtraumgeeignet
- Spezielle Rigid-Polymer-Trägerplatte – wasserfest
- Mehrlagige Vinyloberfläche mit PUR-Beschichtung
- Mit Trittschallkaschierung  
1 mm XPS-Schaum
- Klicksystem: Multiclic
- MEISTER-Garantie\*  
25 Jahre im Wohnbereich  
5 Jahre im gewerblichen Bereich
- Stärke: 5,5 mm
- Deckmaß:  
1290 × 228 mm

Seite 43

\* Garantie gemäß MEISTERWERKE-Garantiebedingungen (siehe Seite 121).

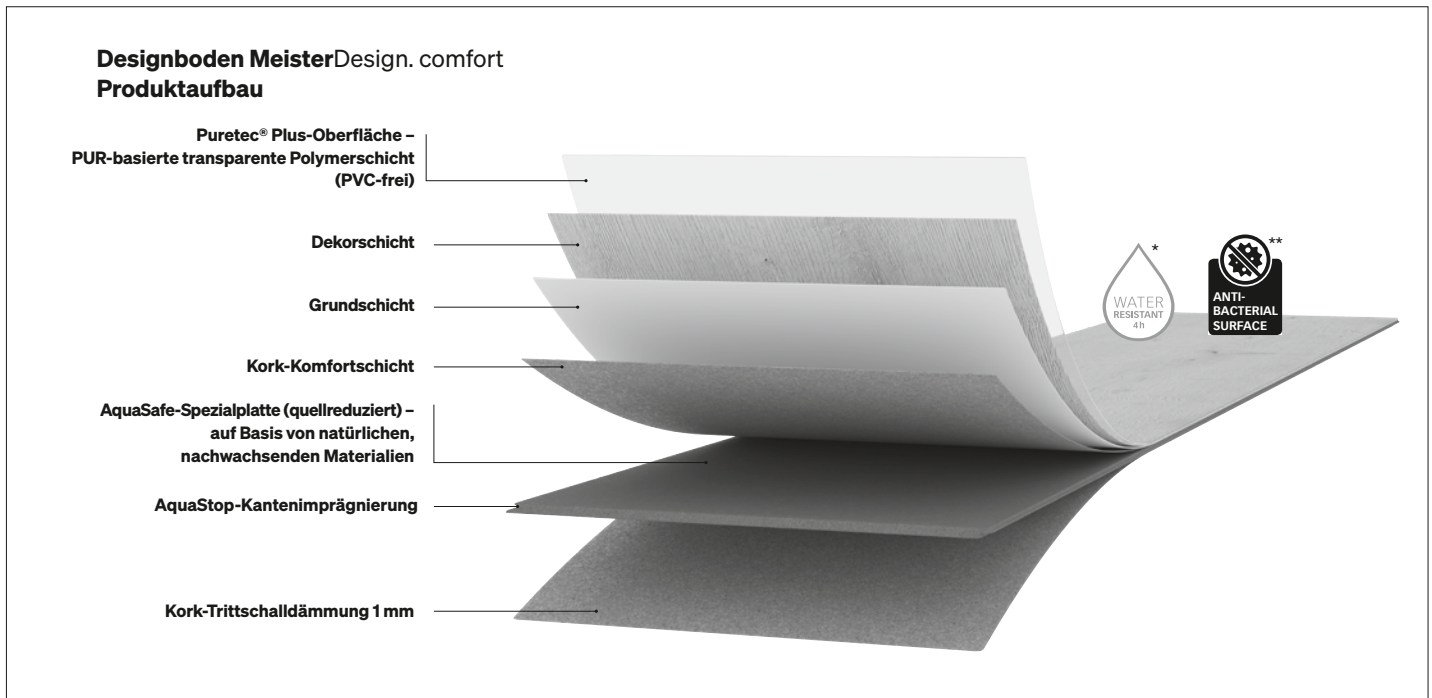
## Qualitätssiegel für MeisterDesign. rigid



# Technische Informationen

## Produkteigenschaften Designboden MeisterDesign. comfort

- Der komfortable Wohlfühlboden mit der Extra-Schicht Kork.
- Der ideale Boden für alle Wohnbereiche sowie für gewerbliche Bereiche mit starker Beanspruchung wie z. B. Großraumbüros, öffentliche Gebäude etc. Für Behandlungsräume und Arztpraxen gelten gesonderte Anforderungen.
- Einfache und schnelle, leimlose Verlegung
- Hohe Passgenauigkeit und hoher Verlegekomfort durch stabilen Mehrschichtaufbau mit AquaSafe-Spezialplatte
- Puretec® Plus-Oberfläche – PUR-basierte Polymerschicht
- Geruchsneutral, PVC- und weichmacherfrei und wärmebeständig
- Pflegeleicht, strapazierfähig und gelenkschonend
- Schwer entflammbar (B<sub>fl</sub>-s1 DIN EN 13501)
- Geeignet zur Verlegung auf Warmwasser-Fußbodenheizung



\* Kann in Feuchträumen wie z. B. Badezimmern verlegt werden. Von der Anwendung ausgeschlossen sind Außenbereiche und Nassräume wie z. B. Saunen, Duschkabinen, Dampfbäder sowie Räume mit Bodenablauf.

\*\* getestete Bakterien: Staphylococcus aureus, Escherichia coli

## Oberflächen-Strukturen

**Porensynchron-Struktur:** Geprägte Oberflächen verleihen MEISTER-Designböden noch mehr Authentizität – ganz besonders beim Porensynchrondruck. Denn hier sind die Poren, Astfüllungen oder Risse individuell auf das darunterliegende Dekorbild abgestimmt. Unterschiedliche Tiefen und Glanzgrade bestimmen die Vielfalt der Synchronstrukturen und Verleihen diesen Böden ihr besonders echtes Aussehen.

**Woodfinish-Matt-Struktur:** Ein tief geprägtes Relief unterstreicht den Verlauf der abgebildeten Holzfasern und vermittelt den Eindruck einer gebürsteten Holzoberfläche. Das matte Erscheinungsbild erzeugt sicht- und fühlbar den natürlichen Eindruck unbehandelten oder naturgeölten Echtholzes.

**Steinporen-Struktur:** Um diese ganz spezielle Optik zu erzielen, wird eine sichtbare und fühlbare Steinstruktur in die Oberfläche geprägt. Das Auge erkennt fast keinen Unterschied mehr zu echtem Steinboden.

**Natural Stone-Struktur:** Die authentische Steinstruktur unterstreicht mit ihrer angenehmen Haptik und einem seidigen Schimmer die Natürlichkeit moderner Steinböden.

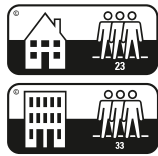
**Authentic Wood-Struktur:** Die geprägte Holzstruktur unterstreicht den natürlichen Holzcharakter. Individuelle Holzmaserungen werden hervorgehoben und erwecken dadurch einen besonders realistischen Eindruck.

**Natural Wood-Struktur:** Die natürliche Holzstruktur und das matte Erscheinungsbild erzeugt sicht- und fühlbar den Eindruck eines naturgeölten Echtholzes.

**Rohholz-Poren-Struktur:** Eine edle Oberflächen-Struktur, die das natürliche Erscheinungsbild unbehandelter oder naturgeölter Echthölzer nachempfunden. Bei dieser Technik unterstreichen feinste Hobelspuren optisch und haptisch die Anmutung frisch verschliffenen Holzes.

# MeisterDesign. comfort

## DL 600 S



### umlaufende Microfuge

Dekor	Optik	Struktur	Artikel-Nr.	SFr./m <sup>2</sup> zzgl. MwSt.	Farb-Nr. Leisten
Farmeiche hell	06831	1-Stab Porensynchron-Struktur	Holznachbildung 400000-2052219-06831	57,80	06831
Bauerneiche natur	06832	1-Stab Porensynchron-Struktur	Holznachbildung 400000-2052219-06832	57,80	06832
Schlosseiche natur	06836	1-Stab Porensynchron-Struktur	Holznachbildung 400000-2052219-06836	57,80	06836
Schlosseiche pure	06840	1-Stab Porensynchron-Struktur	Holznachbildung 400000-2052219-06840	57,80	06998
Schlosseiche hell	06841	1-Stab Porensynchron-Struktur	Holznachbildung 400000-2052219-06841	57,80	06841
Princess Oak natur	06897	1-Stab Porensynchron-Struktur	Holznachbildung 400000-2052219-06897	57,80	06952
Altholzeiche natur	07114	1-Stab Porensynchron-Struktur	Holznachbildung 400000-2052219-07114	57,80	06983
Eiche mountain white	07124	1-Stab Porensynchron-Struktur	Holznachbildung 400000-2052219-07124	57,80	07119
Altholzeiche kieselgrau	07125	1-Stab Porensynchron-Struktur	Holznachbildung 400000-2052219-07125	57,80	07433
Schlosseiche muskat	07130	1-Stab Porensynchron-Struktur	Holznachbildung 400000-2052219-07130	57,80	07130
Princess Oak pure	07132	1-Stab Porensynchron-Struktur	Holznachbildung 400000-2052219-07132	57,80	07132
Princess Oak dunkel	07134	1-Stab Porensynchron-Struktur	Holznachbildung 400000-2052219-07134	57,80	07134
Altholzeiche hell	07139	1-Stab Porensynchron-Struktur	Holznachbildung 400000-2052219-07139	57,80	06831
Eiche Merino grau	07140	1-Stab Porensynchron-Struktur	Holznachbildung 400000-2052219-07140	57,80	07140

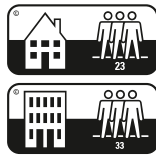
Gesamtstärke	Deckmaß	Verpackungseinheit VPE*	Gewicht pro VPE	Verpackungseinheit PAL	Gewicht pro Palette
9 mm	2052 × 219 mm	Paket à 6 Stück = ca. 2,696 m <sup>2</sup>	ca. 21 kg	32 Pakete = ca. 86,27 m <sup>2</sup>	ca. 700 kg

\*(Abgabe nur in vollen VPE)

Technische Änderungen und Irrtümer vorbehalten.

# MeisterDesign. comfort

## DD 600 S



### umlaufende Microfuge

Dekor		Optik	Struktur		Artikel-Nr.	SFr./ m <sup>2</sup> zzgl. MwSt.	Farb-Nr. Leisten
Nussbaum Amore	06389	1-Stab	Rohholz-Poren-Struktur	Holznachbildung	400001-1287220-06389	53,60	06389
Risseiche Terra	06439	1-Stab	Natural Wood-Struktur	Holznachbildung	400001-1287220-06439	53,60	06439
Feldeiche hell	06843	1-Stab	Natural Wood-Struktur	Holznachbildung	400001-1287220-06843	53,60	06843
Feldeiche natur	06844	1-Stab	Natural Wood-Struktur	Holznachbildung	400001-1287220-06844	53,60	06844
Felseneiche	06889	1-Stab	Porensynchron-Struktur	Holznachbildung	400001-1287220-06889	53,60	06854
Eiche Madras	06891	1-Stab	Natural Wood-Struktur	Holznachbildung	400001-1287220-06891	53,60	06891
Stieleiche cognac	06949	1-Stab	Porensynchron-Struktur	Holznachbildung	400001-1287220-06949	53,60	06949
Wildeiche grau	06977	1-Stab	Authentic Wood-Struktur	Holznachbildung	400001-1287220-06977	53,60	06977
Stieleiche natur	06983	1-Stab	Porensynchron-Struktur	Holznachbildung	400001-1287220-06983	53,60	06983
Stieleiche pure	06985	1-Stab	Porensynchron-Struktur	Holznachbildung	400001-1287220-06985	53,60	06985
Altholzeiche lehmgrau	06986	1-Stab	Authentic Wood-Struktur	Holznachbildung	400001-1287220-06986	53,60	06986
Eiche Lakeside	06990	1-Stab	Authentic Wood-Struktur	Holznachbildung	400001-1287220-06990	53,60	06990
Desert Oak	06998	1-Stab	Woodfinish-Matt-Struktur	Holznachbildung	400001-1287220-06998	53,60	06998
Golden Oak	06999	1-Stab	Porensynchron-Struktur	Holznachbildung	400001-1287220-06999	53,60	06999
Scandic Oak	07115	1-Stab	Authentic Wood-Struktur	Holznachbildung	400001-1287220-07115	53,60	07119
Hill Oak	07118	1-Stab	Natural Wood-Struktur	Holznachbildung	400001-1287220-07118	53,60	07399
Turmeiche cremeweiß	07119	1-Stab	Porensynchron-Struktur	Holznachbildung	400001-1287220-07119	53,60	07119
Turmeiche creme	07120	1-Stab	Porensynchron-Struktur	Holznachbildung	400001-1287220-07120	53,60	06846
Felseneiche sand	07122	1-Stab	Porensynchron-Struktur	Holznachbildung	400001-1287220-07122	53,60	07122
Princess Oak hell	07123	1-Stab	Porensynchron-Struktur	Holznachbildung	400001-1287220-07123	53,60	07123

Gesamtstärke	Deckmaß	Verpackungseinheit VPE*	Gewicht pro VPE	Verpackungseinheit PAL	Gewicht pro Palette
9 mm	1287 × 220 mm	Paket à 7 Stück = ca. 1,982 m <sup>2</sup>	ca. 15,5 kg	39 Pakete = ca. 77,30 m <sup>2</sup>	ca. 630 kg

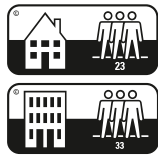
\*(Abgabe nur in vollen VPE)

# MeisterDesign. comfort

## DB 600 S



DE 102009034903/WO 2011/012105



### umlaufende Microfuge

Dekor	Struktur	Artikel-Nr.	SFr./m <sup>2</sup> zzgl. MwSt.	Farb-Nr. Leisten
Copper Iron	06857 Steinporen-Struktur Dekor	400002-0853395-06857	57,80	06857
Terrazzo dunkel	06858 Steinporen-Struktur Nachbildung	400002-0853395-06858	57,80	06858
Terrazzo hell	06859 Steinporen-Struktur Nachbildung	400002-0853395-06859	57,80	06859
Cosmopolitan Stone	07320 Steinporen-Struktur Dekor	400002-0853395-07320	57,80	07320
Beton	07321 Steinporen-Struktur Nachbildung	400002-0853395-07321	57,80	07321
Black Lava	07323 Natural Stone-Struktur Dekor	400002-0853395-07323	57,80	07323

Gesamtstärke	Deckmaß	Verpackungseinheit VPE*	Gewicht pro VPE	Verpackungseinheit PAL	Gewicht pro Palette
9 mm	853 × 395 mm	Paket à 7 Stück = ca. 2,359 m <sup>2</sup>	ca. 17,5 kg	30 Pakete = ca. 70,77 m <sup>2</sup>	ca. 560 kg

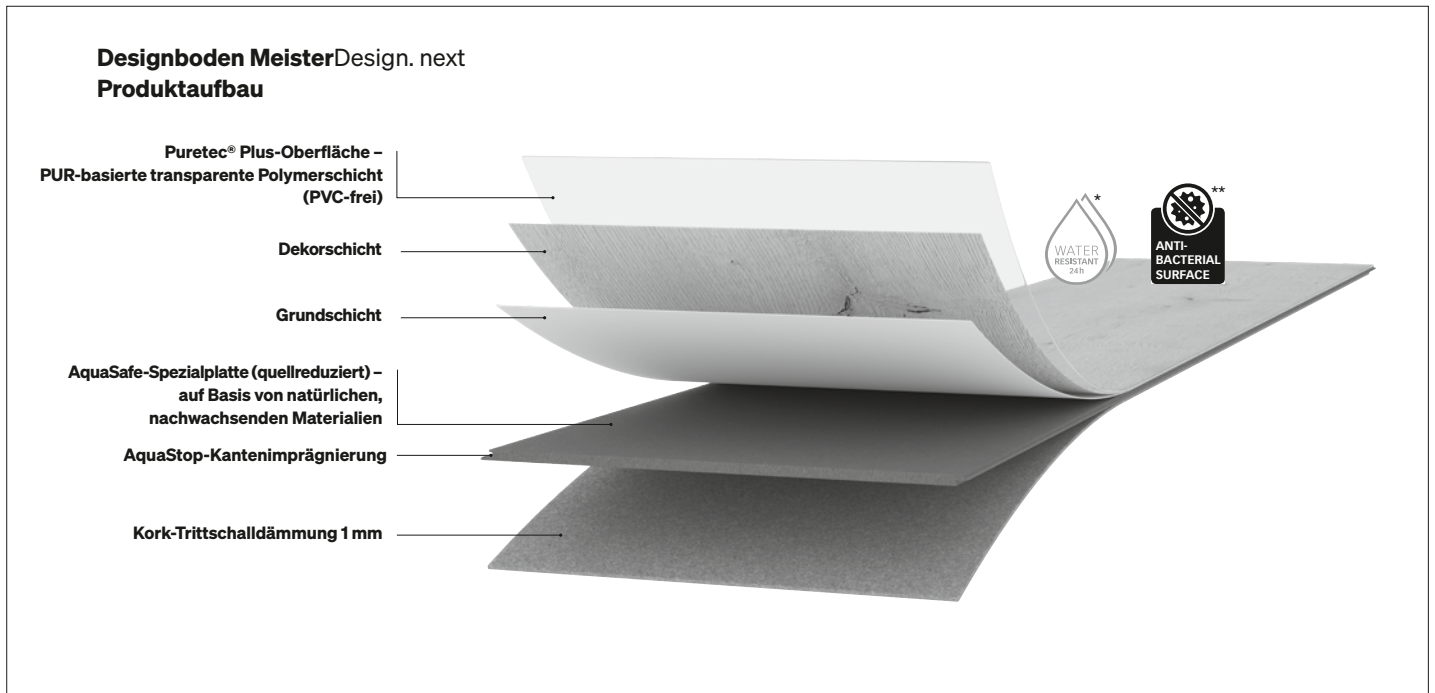
\*(Abgabe nur in vollen VPE)

Technische Änderungen und Irrtümer vorbehalten.

# Technische Informationen

## Produkteigenschaften Designboden MeisterDesign. next

- Der innovative Designboden mit natürlicher Trittschalldämmung.
- Der ideale Boden für alle Wohnbereiche sowie für gewerbliche Bereiche mit starker Beanspruchung wie z. B. Großraumbüros, öffentliche Gebäude etc. Für Behandlungsräume und Arztpraxen gelten gesonderte Anforderungen.
- Einfache und schnelle, leimlose Verlegung
- Hohe Passgenauigkeit und hoher Verlegekomfort durch stabilen Mehrschichtaufbau mit AquaSafe-Spezialplatte
- Puretec® Plus-Oberfläche – PUR-basierte Polymerschicht
- Geruchsneutral, PVC- und weichmacherfrei und wärmebeständig
- Pflegeleicht und strapazierfähig
- Schwer entflammbar (C<sub>fl</sub>-s1 DIN EN 13501)
- Geeignet zur Verlegung auf Warmwasser-Fußbodenheizung



\* Kann in Feuchträumen wie z. B. Badezimmern verlegt werden. Von der Anwendung ausgeschlossen sind Außenbereiche und Nassräume wie z. B. Saunen, Duschkabinen, Dampfbäder sowie Räume mit Bodenablauf.

\*\* getestete Bakterien: Staphylococcus aureus, Escherichia coli

## Oberflächen-Strukturen

**Porensynchron-Struktur:** Geprägte Oberflächen verleihen MEISTER-Designböden noch mehr Authentizität – ganz besonders beim Porensynchrondruck. Denn hier sind die Poren, Astfüllungen oder Risse individuell auf das darunterliegende Dekorbild abgestimmt. Unterschiedliche Tiefen und Glanzgrade bestimmen die Vielfalt der Synchronstrukturen und Verleihen diesen Böden ihr besonders echtes Aussehen.

**Woodfinish-Matt-Struktur:** Ein tief geprägtes Relief unterstreicht den Verlauf der abgebildeten Holzfasern und vermittelt den Eindruck einer gebürsteten Holzoberfläche. Das matte Erscheinungsbild erzeugt sicht- und fühlbar den natürlichen Eindruck unbehandelten oder naturgeölten Echtholzes.

**Steinporen-Struktur:** Um diese ganz spezielle Optik zu erzielen, wird eine sichtbare und fühlbare Steinstruktur in die Oberfläche geprägt. Das Auge erkennt fast keinen Unterschied mehr zu echtem Steinboden.

**Natural Stone-Struktur:** Die authentische Steinstruktur unterstreicht mit ihrer angenehmen Haptik und einem seidigen Schimmer die Natürlichkeit moderner Steinböden.

**Authentic Wood-Struktur:** Die geprägte Holzstruktur unterstreicht den natürlichen Holzcharakter. Individuelle Holzmaserungen werden hervorgehoben und erwecken dadurch einen besonders realistischen Eindruck.

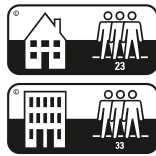
**Natural Wood-Struktur:** Die natürliche Holzstruktur und das matte Erscheinungsbild erzeugt sicht- und fühlbar den Eindruck eines naturgeölten Echtholzes.

**Rohholz-Poren-Struktur:** Eine edle Oberflächen-Struktur, die das natürliche Erscheinungsbild unbehandelter oder naturgeölter Echthölzer nachempfunden. Bei dieser Technik unterstreichen feinste Hobelspuren optisch und haptisch die Anmutung frisch verschliffenen Holzes.



# MeisterDesign. next

## DL 500 S



### umlaufende Microfuge

Dekor	Optik	Struktur	Artikel-Nr.	SFr./m <sup>2</sup> zzgl. MwSt.	Farb-Nr. Leisten
Farmeiche hell	06831	1-Stab Porensynchron-Struktur	Holznachbildung 400003-2052220-06831	47,30	06831
Bauerneiche natur	06832	1-Stab Porensynchron-Struktur	Holznachbildung 400003-2052220-06832	47,30	06832
Schlosseiche natur	06836	1-Stab Porensynchron-Struktur	Holznachbildung 400003-2052220-06836	47,30	06836
Schlosseiche pure	06840	1-Stab Porensynchron-Struktur	Holznachbildung 400003-2052220-06840	47,30	06998
Schlosseiche hell	06841	1-Stab Porensynchron-Struktur	Holznachbildung 400003-2052220-06841	47,30	06841
Princess Oak natur	06897	1-Stab Porensynchron-Struktur	Holznachbildung 400003-2052220-06897	47,30	06952
Altholzeiche natur	07114	1-Stab Porensynchron-Struktur	Holznachbildung 400003-2052220-07114	47,30	06983
Eiche mountain white	07124	1-Stab Porensynchron-Struktur	Holznachbildung 400003-2052220-07124	47,30	07119
Altholzeiche kieselgrau	07125	1-Stab Porensynchron-Struktur	Holznachbildung 400003-2052220-07125	47,30	07433
Schlosseiche muskat	07130	1-Stab Porensynchron-Struktur	Holznachbildung 400003-2052220-07130	47,30	07130
Princess Oak pure	07132	1-Stab Porensynchron-Struktur	Holznachbildung 400003-2052220-07132	47,30	07132
Princess Oak dunkel	07134	1-Stab Porensynchron-Struktur	Holznachbildung 400003-2052220-07134	47,30	07134
Altholzeiche hell	07139	1-Stab Porensynchron-Struktur	Holznachbildung 400003-2052220-07139	47,30	06831
Eiche Merino grau	07140	1-Stab Porensynchron-Struktur	Holznachbildung 400003-2052220-07140	47,30	07140

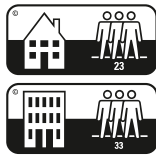
Gesamtstärke	Deckmaß	Verpackungseinheit VPE*	Gewicht pro VPE	Verpackungseinheit PAL	Gewicht pro Palette
8 mm	2052 × 220 mm	Paket à 6 Stück = ca. 2,709 m <sup>2</sup>	ca. 19 kg	32 Pakete = ca. 86,69 m <sup>2</sup>	ca. 640 kg

\*(Abgabe nur in vollen VPE)

Technische Änderungen und Irrtümer vorbehalten.

# MeisterDesign. next

DD 500 S



## umlaufende Microfuge

Dekor	Optik	Struktur	Artikel-Nr.	SFr./ m <sup>2</sup> zzgl. MwSt.	Farb-Nr. Leisten
Nussbaum Amore	06389	1-Stab Rohholz-Poren-Struktur	Holznachbildung 400004-1287220-06389	43,10	06389
Risseiche Terra	06439	1-Stab Natural Wood-Struktur	Holznachbildung 400004-1287220-06439	43,10	06439
Feldeiche hell	06843	1-Stab Natural Wood-Struktur	Holznachbildung 400004-1287220-06843	43,10	06843
Feldeiche natur	06844	1-Stab Natural Wood-Struktur	Holznachbildung 400004-1287220-06844	43,10	06844
Felseneiche	06889	1-Stab Porensynchron-Struktur	Holznachbildung 400004-1287220-06889	43,10	06854
Eiche Madras	06891	1-Stab Natural Wood-Struktur	Holznachbildung 400004-1287220-06891	43,10	06891
Stieleiche cognac	06949	1-Stab Porensynchron-Struktur	Holznachbildung 400004-1287220-06949	43,10	06949
Wildeiche grau	06977	1-Stab Authentic Wood-Struktur	Holznachbildung 400004-1287220-06977	43,10	06977
Stieleiche natur	06983	1-Stab Porensynchron-Struktur	Holznachbildung 400004-1287220-06983	43,10	06983
Stieleiche pure	06985	1-Stab Porensynchron-Struktur	Holznachbildung 400004-1287220-06985	43,10	06985
Altholzeiche lehmgrau	06986	1-Stab Authentic Wood-Struktur	Holznachbildung 400004-1287220-06986	43,10	06986
Eiche Lakeside	06990	1-Stab Authentic Wood-Struktur	Holznachbildung 400004-1287220-06990	43,10	06990
Desert Oak	06998	1-Stab Woodfinish-Matt-Struktur	Holznachbildung 400004-1287220-06998	43,10	06998
Golden Oak	06999	1-Stab Porensynchron-Struktur	Holznachbildung 400004-1287220-06999	43,10	06999
Scandic Oak	07115	1-Stab Authentic Wood-Struktur	Holznachbildung 400004-1287220-07115	43,10	07119
Hill Oak	07118	1-Stab Natural Wood-Struktur	Holznachbildung 400004-1287220-07118	43,10	07399
Turmeiche cremeweiß	07119	1-Stab Porensynchron-Struktur	Holznachbildung 400004-1287220-07119	43,10	07119
Turmeiche creme	07120	1-Stab Porensynchron-Struktur	Holznachbildung 400004-1287220-07120	43,10	06846
Felseneiche sand	07122	1-Stab Porensynchron-Struktur	Holznachbildung 400004-1287220-07122	43,10	07122
Princess Oak hell	07123	1-Stab Porensynchron-Struktur	Holznachbildung 400004-1287220-07123	43,10	07123

Gesamtstärke	Deckmaß	Verpackungseinheit VPE*	Gewicht pro VPE	Verpackungseinheit PAL	Gewicht pro Palette
8 mm	1287 × 220 mm	Paket à 8 Stück = ca. 2,265 m <sup>2</sup>	ca. 16 kg	36 Pakete = ca. 81,54 m <sup>2</sup>	ca. 600 kg

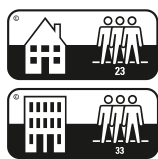
\*(Abgabe nur in vollen VPE)

# MeisterDesign. next

## DB 500 S



DE 102009034903/WO 2011/012105



### umlaufende Microfuge

Dekor	Struktur	Artikel-Nr.	SFr./ m <sup>2</sup> zzgl. MwSt.	Farb-Nr. Leisten
Copper Iron	06857 Steinporen-Struktur	Dekor 400005-0853395-06857	47,30	06857
Terrazzo dunkel	06858 Steinporen-Struktur	Nachbildung 400005-0853395-06858	47,30	06858
Terrazzo hell	06859 Steinporen-Struktur	Nachbildung 400005-0853395-06859	47,30	06859
Cosmopolitan Stone	07320 Steinporen-Struktur	Dekor 400005-0853395-07320	47,30	07320
Beton	07321 Steinporen-Struktur	Nachbildung 400005-0853395-07321	47,30	07321
Black Lava	07323 Natural Stone-Struktur	Dekor 400005-0853395-07323	47,30	07323

Gesamtstärke	Deckmaß	Verpackungseinheit VPE*	Gewicht pro VPE	Verpackungseinheit PAL	Gewicht pro Palette
8 mm	853 × 395 mm	Paket à 8 Stück = ca. 2,695 m <sup>2</sup>	ca. 19 kg	30 Pakete = ca. 80,85 m <sup>2</sup>	ca. 600 kg

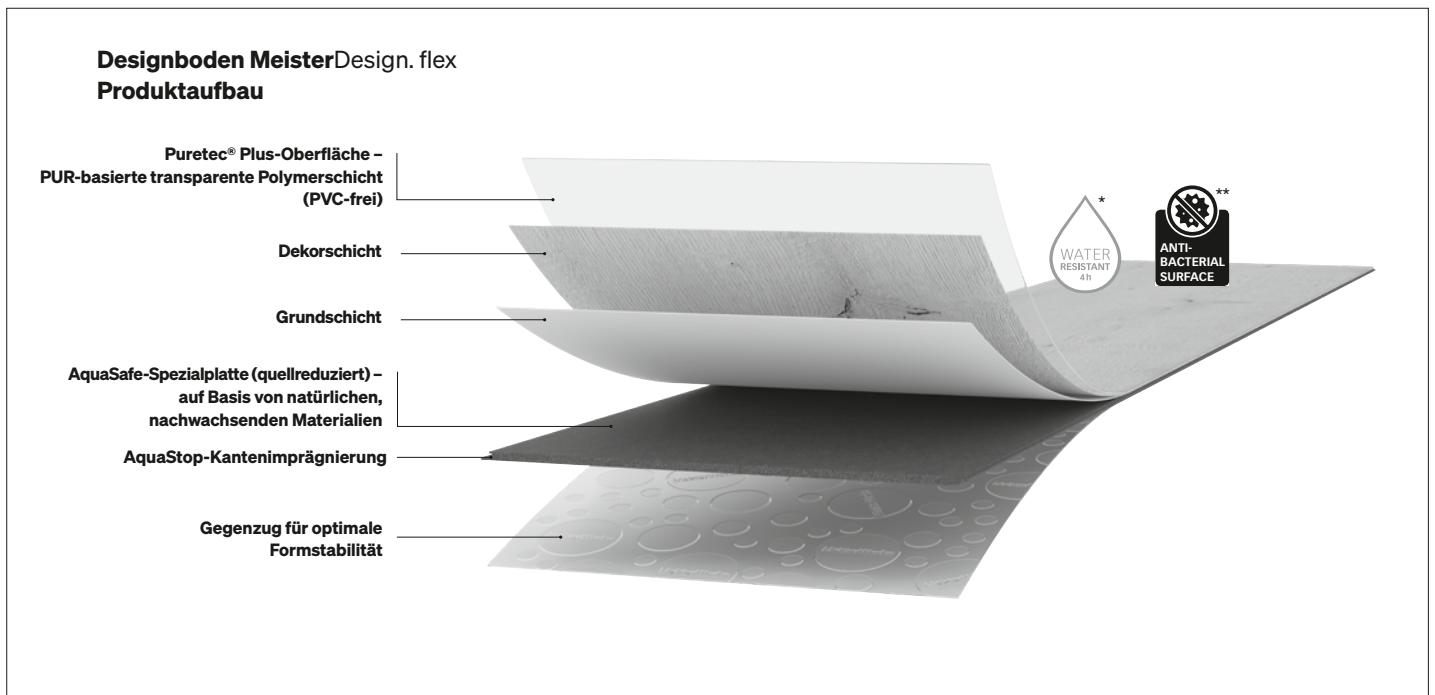
\*(Abgabe nur in vollen VPE)

Technische Änderungen und Irrtümer vorbehalten.

# Technische Informationen

## Produkteigenschaften Designboden MeisterDesign. flex

- Der schlanke Designboden mit geringer Aufbauhöhe.
- Der ideale Boden für alle Wohnbereiche sowie für gewerbliche Bereiche mit starker Beanspruchung wie z. B. Großraumbüros, öffentliche Gebäude etc. Für Behandlungsräume und Arztpraxen gelten gesonderte Anforderungen.
- Einfache und schnelle, leimlose Verlegung
- Hohe Passgenauigkeit und hoher Verlegekomfort durch stabilen Mehrschichtaufbau mit AquaSafe-Spezialplatte
- Puretec® Plus-Oberfläche – PUR-basierte Polymerschicht
- Geruchsneutral, PVC- und weichmacherfrei und wärmebeständig
- Besonders renovierungsfreundlich durch geringe Aufbauhöhe
- Kein Abzeichnen von Altuntergründen
- Pflegeleicht und strapazierfähig
- Schwer entflammbar (B<sub>fl</sub>-s1 DIN EN 13501)
- Geeignet zur Verlegung auf Warmwasser-Fußbodenheizung



\* Kann in Feuchträumen wie z. B. Badezimmern verlegt werden. Von der Anwendung ausgeschlossen sind Außenbereiche und Nassräume wie z. B. Saunen, Duschkabinen, Dampfbäder sowie Räume mit Bodenablauf.

\*\* getestete Bakterien: Staphylococcus aureus, Escherichia coli

## Oberflächen-Strukturen

**Porensynchron-Struktur:** Geprägte Oberflächen verleihen MEISTER-Designböden noch mehr Authentizität – ganz besonders beim Porensynchrondruck. Denn hier sind die Poren, Astfüllungen oder Risse individuell auf das darunterliegende Dekorbild abgestimmt. Unterschiedliche Tiefen und Glanzgrade bestimmen die Vielfalt der Synchronstrukturen und Verleihen diesen Böden ihr besonders echtes Aussehen.

**Woodfinish-Matt-Struktur:** Ein tief geprägtes Relief unterstreicht den Verlauf der abgebildeten Holzfasern und vermittelt den Eindruck einer gebürsteten Holzoberfläche. Das matte Erscheinungsbild erzeugt sicht- und fühlbar den natürlichen Eindruck unbehandelten oder naturgeölten Echtholzes.

**Steinporen-Struktur:** Um diese ganz spezielle Optik zu erzielen, wird eine sichtbare und fühlbare Steinstruktur in die Oberfläche geprägt. Das Auge erkennt fast keinen Unterschied mehr zu echtem Steinboden.

**Natural Stone-Struktur:** Die authentische Steinstruktur unterstreicht mit ihrer angenehmen Haptik und einem seidigen Schimmer die Natürlichkeit moderner Steinböden.

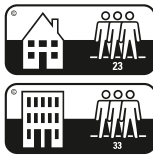
**Authentic Wood-Struktur:** Die geprägte Holzstruktur unterstreicht den natürlichen Holzcharakter. Individuelle Holzmaserungen werden hervorgehoben und erwecken dadurch einen besonders realistischen Eindruck.

**Natural Wood-Struktur:** Die natürliche Holzstruktur und das matte Erscheinungsbild erzeugt sicht- und fühlbar den Eindruck eines naturgeölten Echtholzes.

**Rohholz-Poren-Struktur:** Eine edle Oberflächen-Struktur, die das natürliche Erscheinungsbild unbehandelter oder naturgeölter Echthölzer nachempfunden. Bei dieser Technik unterstreichen feinste Hobelspuren optisch und haptisch die Anmutung frisch verschliffenen Holzes.

# MeisterDesign. flex

## DL 400



### umlaufende Microfuge

Dekor	Optik	Struktur	Artikel-Nr.	SFr./m <sup>2</sup> zzgl. MwSt.	Farb-Nr. Leisten
Farmeiche hell	06831	1-Stab Porensynchron-Struktur	Holznachbildung 400006-2055216-06831	42,00	06831
Bauerneiche natur	06832	1-Stab Porensynchron-Struktur	Holznachbildung 400006-2055216-06832	42,00	06832
Schlosseiche natur	06836	1-Stab Porensynchron-Struktur	Holznachbildung 400006-2055216-06836	42,00	06836
Schlosseiche pure	06840	1-Stab Porensynchron-Struktur	Holznachbildung 400006-2055216-06840	42,00	06998
Schlosseiche hell	06841	1-Stab Porensynchron-Struktur	Holznachbildung 400006-2055216-06841	42,00	06841
Princess Oak natur	06897	1-Stab Porensynchron-Struktur	Holznachbildung 400006-2055216-06897	42,00	06952
Altholzleiche natur	07114	1-Stab Porensynchron-Struktur	Holznachbildung 400006-2055216-07114	42,00	06983
Eiche mountain white	07124	1-Stab Porensynchron-Struktur	Holznachbildung 400006-2055216-07124	42,00	07119
Altholzleiche kieselgrau	07125	1-Stab Porensynchron-Struktur	Holznachbildung 400006-2055216-07125	42,00	07433
Schlosseiche muskat	07130	1-Stab Porensynchron-Struktur	Holznachbildung 400006-2055216-07130	42,00	07130
Princess Oak pure	07132	1-Stab Porensynchron-Struktur	Holznachbildung 400006-2055216-07132	42,00	07132
Princess Oak dunkel	07134	1-Stab Porensynchron-Struktur	Holznachbildung 400006-2055216-07134	42,00	07134
Altholzleiche hell	07139	1-Stab Porensynchron-Struktur	Holznachbildung 400006-2055216-07139	42,00	06831
Eiche Merino grau	07140	1-Stab Porensynchron-Struktur	Holznachbildung 400006-2055216-07140	42,00	07140

Bei der Verlegung sind eine Dämmunterlage mit der Druckstabilität > 60 kPa (CS-Wert) und der abgestimmte Schlagklotz 5 mm erforderlich (siehe Seite 95). Passende Aluminiumprofile siehe Seite 103-104. Bitte bei der Bestellung berücksichtigen.

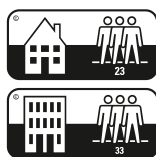
Gesamtstärke	Deckmaß	Verpackungseinheit VPE*	Gewicht pro VPE	Verpackungseinheit PAL	Gewicht pro Palette
5 mm	2055 × 216 mm	Paket à 7 Stück = ca. 3,107 m <sup>2</sup>	ca. 15 kg	36 Pakete = ca. 111,85 m <sup>2</sup>	ca. 590 kg

\*(Abgabe nur in vollen VPE)

Technische Änderungen und Irrtümer vorbehalten.

# MeisterDesign. flex

DD 400



## umlaufende Microfuge

Dekor	Optik	Struktur	Artikel-Nr.	SFr./ m <sup>2</sup> zzgl. MwSt.	Farb-Nr. Leisten
Nussbaum Amore	06389	1-Stab Rohholz-Poren-Struktur	Holznachbildung 400007-1290216-06389	37,80	06389
Risseiche Terra	06439	1-Stab Natural Wood-Struktur	Holznachbildung 400007-1290216-06439	37,80	06439
Feldeiche hell	06843	1-Stab Natural Wood-Struktur	Holznachbildung 400007-1290216-06843	37,80	06843
Feldeiche natur	06844	1-Stab Natural Wood-Struktur	Holznachbildung 400007-1290216-06844	37,80	06844
Felseneiche	06889	1-Stab Porensynchron-Struktur	Holznachbildung 400007-1290216-06889	37,80	06854
Eiche Madras	06891	1-Stab Natural Wood-Struktur	Holznachbildung 400007-1290216-06891	37,80	06891
Stieleiche cognac	06949	1-Stab Porensynchron-Struktur	Holznachbildung 400007-1290216-06949	37,80	06949
Wildeiche grau	06977	1-Stab Authentic Wood-Struktur	Holznachbildung 400007-1290216-06977	37,80	06977
Stieleiche natur	06983	1-Stab Porensynchron-Struktur	Holznachbildung 400007-1290216-06983	37,80	06983
Stieleiche pure	06985	1-Stab Porensynchron-Struktur	Holznachbildung 400007-1290216-06985	37,80	06985
Altholzeiche lehmgrau	06986	1-Stab Authentic Wood-Struktur	Holznachbildung 400007-1290216-06986	37,80	06986
Eiche Lakeside	06990	1-Stab Authentic Wood-Struktur	Holznachbildung 400007-1290216-06990	37,80	06990
Desert Oak	06998	1-Stab Woodfinish-Matt-Struktur	Holznachbildung 400007-1290216-06998	37,80	06998
Golden Oak	06999	1-Stab Porensynchron-Struktur	Holznachbildung 400007-1290216-06999	37,80	06999
Scandic Oak	07115	1-Stab Authentic Wood-Struktur	Holznachbildung 400007-1290216-07115	37,80	07119
Hill Oak	07118	1-Stab Natural Wood-Struktur	Holznachbildung 400007-1290216-07118	37,80	07399
Turmeiche cremeweiß	07119	1-Stab Porensynchron-Struktur	Holznachbildung 400007-1290216-07119	37,80	07119
Turmeiche creme	07120	1-Stab Porensynchron-Struktur	Holznachbildung 400007-1290216-07120	37,80	06846
Felseneiche sand	07122	1-Stab Porensynchron-Struktur	Holznachbildung 400007-1290216-07122	37,80	07122
Princess Oak hell	07123	1-Stab Porensynchron-Struktur	Holznachbildung 400007-1290216-07123	37,80	07123

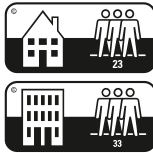
Bei der Verlegung sind eine Dämmunterlage mit der Druckstabilität > 60 kPa (CS-Wert) und der abgestimmte Schlagklotz 5 mm erforderlich (siehe Seite 95). Passende Aluminiumprofile siehe Seite 103-104. Bitte bei der Bestellung berücksichtigen.

Gesamtstärke	Deckmaß	Verpackungseinheit VPE*	Gewicht pro VPE	Verpackungseinheit PAL	Gewicht pro Palette
5 mm	1290 × 216 mm	Paket à 12 Stück = ca. 3,344 m <sup>2</sup>	ca. 16 kg	36 Pakete = ca. 120,38 m <sup>2</sup>	ca. 610 kg

\*(Abgabe nur in vollen VPE)

# MeisterDesign. flex

## DB 400



### umlaufende Microfuge

Dekor	Struktur	Artikel-Nr.	SFr./m <sup>2</sup> zzgl. MwSt.	Farb-Nr. Leisten
Copper Iron	06857 Steinporen-Struktur Dekor	400008-0858399-06857	42,00	06857
Terrazzo dunkel	06858 Steinporen-Struktur Nachbildung	400008-0858399-06858	42,00	06858
Terrazzo hell	06859 Steinporen-Struktur Nachbildung	400008-0858399-06859	42,00	06859
Cosmopolitan Stone	07320 Steinporen-Struktur Dekor	400008-0858399-07320	42,00	07320
Beton	07321 Steinporen-Struktur Nachbildung	400008-0858399-07321	42,00	07321
Black Lava	07323 Natural Stone-Struktur Dekor	400008-0858399-07323	42,00	07323

Bei der Verlegung sind eine Dämmunterlage mit der Druckstabilität > 60 kPa (CS-Wert) und der abgestimmte Schlagklotz 5 mm erforderlich (siehe Seite 95). Passende Aluminiumprofile siehe Seite 103-104. Bitte bei der Bestellung berücksichtigen.

Gesamtstärke	Deckmaß	Verpackungseinheit VPE*	Gewicht pro VPE	Verpackungseinheit PAL	Gewicht pro Palette
5 mm	858 × 399 mm	Paket à 10 Stück = ca. 3,423 m <sup>2</sup>	ca. 16 kg	30 Pakete = ca. 102,69 m <sup>2</sup>	ca. 520 kg

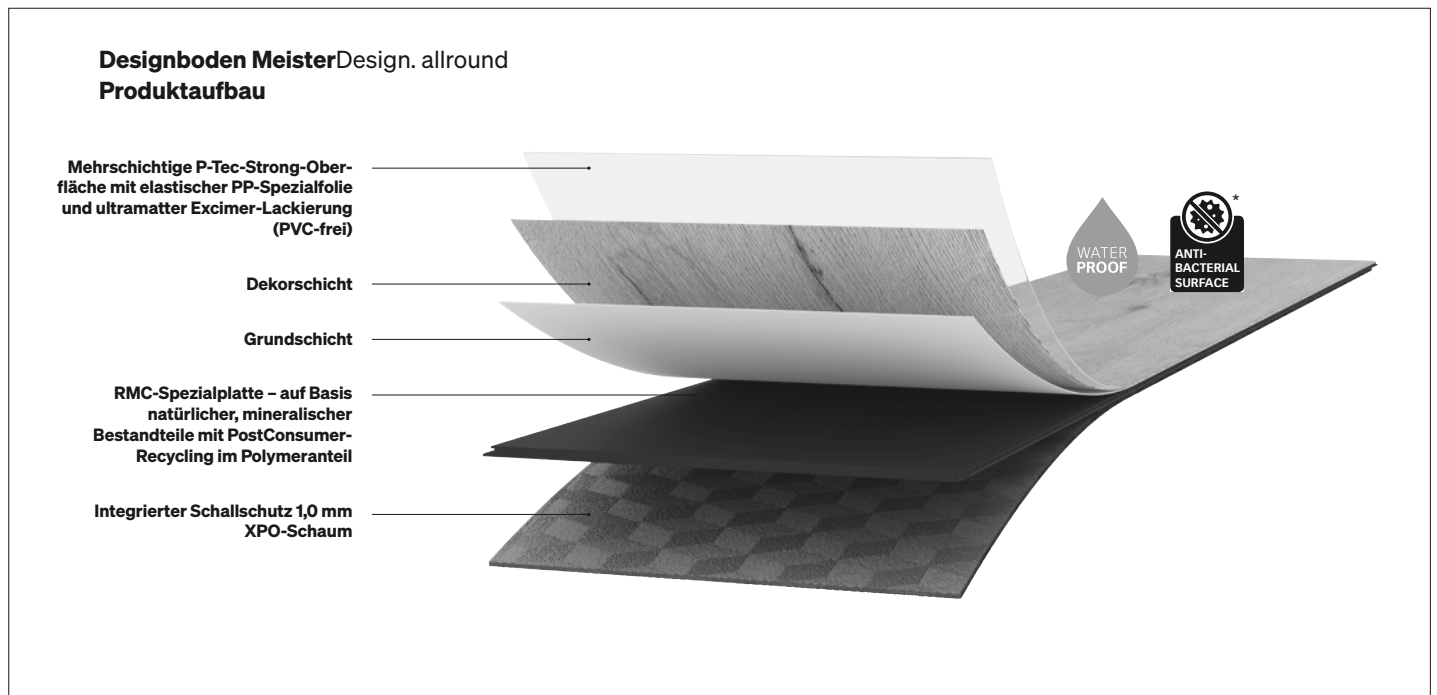
\*(Abgabe nur in vollen VPE)

Technische Änderungen und Irrtümer vorbehalten.

# Technische Informationen

## Produkteigenschaften Designboden MeisterDesign. allround

- Der ökologische Recyclingboden mit Lifetime-Garantie.
- Der ideale Boden für alle Wohnbereiche sowie für gewerbliche Bereiche mit starker Beanspruchung wie z. B. Großraumbüros, öffentliche Gebäude etc. Für Behandlungsräume und Arztpraxen gelten gesonderte Anforderungen. Feuchtraumgeeignet (z. B. häusliche Bäder)
- P-Tec-Strong-Oberfläche mit elastischer PP-Spezialfolie.
- Geruchsneutral, PVC- und weichmacherfrei und wärmebeständig
- Wasserfest, pflegeleicht und strapazierfähig
- Schwer entflammbar (C<sub>fl</sub>-s1 DIN EN 13501)
- Geeignet zur Verlegung auf Warmwasser-Fußbodenheizung



\* getestete Bakterien: Staphylococcus aureus, Escherichia coli

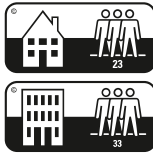
## Oberflächen-Strukturen

**Softwood-Struktur:** Elegant und natürlich: Eine weiche und dennoch überzeugende leichte Holzstruktur sorgt für eine authentische Optik und eine angenehm weiche Haptik.



# MeisterDesign. allround

## DD 700 S



### umlaufende Microfase

Dekor	Optik	Struktur	Artikel-Nr.	SFr./m <sup>2</sup> zzgl. MwSt.	Farb-Nr. Leisten
Earth Oak	07450	1-Stab Softwood-Struktur	Holznachbildung 400009-1290244-07450	58,80	06891
Sandy Beach Oak	07451	1-Stab Softwood-Struktur	Holznachbildung 400009-1290244-07451	58,80	06841
Wild Oak	07452	1-Stab Softwood-Struktur	Holznachbildung 400009-1290244-07452	58,80	06934
Harmony Oak	07453	1-Stab Softwood-Struktur	Holznachbildung 400009-1290244-07453	58,80	07453
Tacoma Oak	07454	1-Stab Softwood-Struktur	Holznachbildung 400009-1290244-07454	58,80	06952
Tacoma Oak amber	07455	1-Stab Softwood-Struktur	Holznachbildung 400009-1290244-07455	58,80	07327
Lakewood Oak natural	07456	1-Stab Softwood-Struktur	Holznachbildung 400009-1290244-07456	58,80	07456
Lakewood Oak	07457	1-Stab Softwood-Struktur	Holznachbildung 400009-1290244-07457	58,80	07457

Bei der Verlegung ist der abgestimmte Schlagklotz 5 mm (siehe Seite 95) erforderlich.  
 Passende Aluminiumprofile siehe Seite 103-104.  
 Bitte bei der Bestellung berücksichtigen.

Gesamtstärke	Deckmaß	Verpackungseinheit VPE*	Gewicht pro VPE	Verpackungseinheit PAL	Gewicht pro Palette
5,5 mm	1290 × 244 mm	Paket à 7 Stück = ca. 2,203 m <sup>2</sup>	ca. 16,5 kg	39 Pakete = ca. 85,92 m <sup>2</sup>	ca. 670 kg

\*(Abgabe nur in vollen VPE)

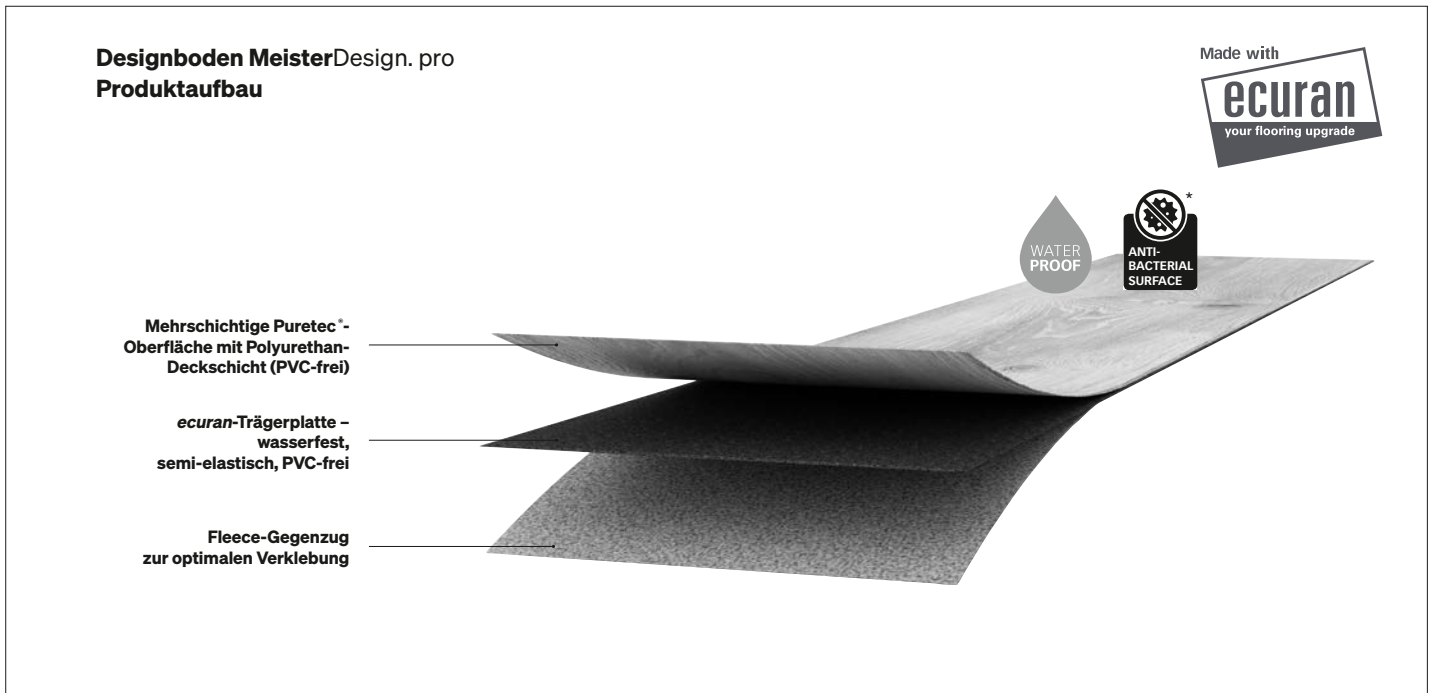
Technische Änderungen und Irrtümer vorbehalten.

# Technische Informationen

## Produkteigenschaften Designboden MeisterDesign. pro

- Der extradünne Profi-Boden für die vollflächige Verklebung.
- Der ideale Boden für alle Wohnbereiche sowie für gewerbliche Bereiche mit starker Beanspruchung wie z. B. Großraumbüros, öffentliche Gebäude etc. Für Behandlungsräume und Arztpraxen gelten gesonderte Anforderungen. Feuchtraumgeeignet (z. B. häusliche Bäder)

- Mehrschichtige Puretec®-Oberfläche mit Polyurethan-Deckschicht
- Geruchsneutral, PVC- und weichmacherfrei und wärmebeständig
- Wasserfest, pflegeleicht und strapazierfähig
- Schwer entflammbar (C<sub>fl</sub>-s1 DIN EN 13501)
- Geeignet zur Verlegung auf Warmwasser-Fußbodenheizung



\* getestete Bakterien: Staphylococcus aureus

## Oberflächen-Strukturen

**Woodfinish-Matt-Struktur:** Ein tief geprägtes Relief unterstreicht den Verlauf der abgebildeten Holzfasern und vermittelt den Eindruck einer gebürsteten Holzoberfläche. Das matte Erscheinungsbild erzeugt sicht- und fühlbar den natürlichen Eindruck unbehandelten oder naturgeölten Echtholzes.

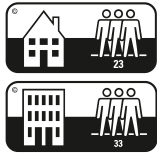
**Authentic Wood-Struktur:** Die geprägte Holzstruktur unterstreicht den natürlichen Holzcharakter. Individuelle Holzmaserungen werden hervorgehoben und erwecken dadurch einen besonders realistischen Eindruck.

**Holz-Struktur:** Die dezente, feinporige Holzstruktur verleiht den Böden einen lebendigen und eleganten Look.

**Natural Wood-Struktur:** Die natürliche Holzstruktur und das matte Erscheinungsbild erzeugt sicht- und fühlbar den Eindruck eines naturgeölten Echtholzes.

# MeisterDesign. pro

## DD 200



### umlaufende Microfuge

Dekor	Optik	Struktur	Artikel-Nr.	SFr./m <sup>2</sup> zzgl. MwSt.	Farb-Nr. Leisten	
Feldeiche hell	06843 1-Stab	Natural Wood-Struktur	Holznachbildung	400010-1295219-06843	50,40	06843
Feldeiche natur	06844 1-Stab	Natural Wood-Struktur	Holznachbildung	400010-1295219-06844	50,40	06844
Wildeiche grau	06977 1-Stab	Authentic Wood-Struktur	Holznachbildung	400010-1295219-06977	50,40	06977
Stieleiche natur	06983 1-Stab	Holz-Struktur	Holznachbildung	400010-1295219-06983	50,40	06983
Stieleiche pure	06985 1-Stab	Holz-Struktur	Holznachbildung	400010-1295219-06985	50,40	06985
Altholzeiche lehmgrau	06986 1-Stab	Authentic Wood-Struktur	Holznachbildung	400010-1295219-06986	50,40	06986
Eiche Lakeside	06990 1-Stab	Authentic Wood-Struktur	Holznachbildung	400010-1295219-06990	50,40	06990
Eiche arcticweiß	06995 1-Stab	Authentic Wood-Struktur	Holznachbildung	400010-1295219-06995	50,40	07119
Desert Oak	06998 1-Stab	Woodfinish-Matt-Struktur	Holznachbildung	400010-1295219-06998	50,40	06998
Golden Oak	06999 1-Stab	Holz-Struktur	Holznachbildung	400010-1295219-06999	50,40	06999

Wasserfeste Fußleiste siehe Seite 80/86

Gesamtstärke	Deckmaß	Verpackungseinheit VPE*	Gewicht pro VPE	Verpackungseinheit PAL	Gewicht pro Palette
2 mm	1295 × 219 mm	Paket à 15 Stück = ca. 4,254 m <sup>2</sup>	ca. 14 kg	48 Pakete = ca. 204,19 m <sup>2</sup>	ca. 720 kg

\*(Abgabe nur in vollen VPE)

Technische Änderungen und Irrtümer vorbehalten.

# Technische Informationen

## Produkteigenschaften Designboden MeisterDesign. rigid

- Der ideale Boden für alle Wohnbereiche sowie für gewerbliche Bereiche mit starker Beanspruchung wie z. B. Großraumbüros, öffentliche Gebäude etc. Zur Verlegung in Feuchträumen (z. B. häusliche Bäder) geeignet. Für Behandlungsräume und Arztpraxen gelten gesonderte Anforderungen.

- Wasserfest, pflegeleicht, dimensionsstabil und strapazierfähig
- Schwer entflammbar (B<sub>fl</sub>-s1 DIN EN 13501)
- Geeignet zur Verlegung auf Warmwasser-Fußbodenheizung


### Designboden MeisterDesign. rigid Produktaufbau RL 400 S | RB 400 S

Mehrlagige Vinyloberfläche mit  
Excimer-Lackierung  
(0,55 mm Nutzschrift)

Dekorschicht

Rigid-Polymer-  
Trägerplatte - wasserfest

Integrierter Schallschutz  
1 mm XPS-Schaum



### Designboden MeisterDesign. rigid Produktaufbau RD 300 S


Mehrlagige Vinyloberfläche mit  
PUR-Beschichtung  
(0,55 mm Nutzschrift)

Dekorschicht

Elastische Dämpfungsschicht

Spezielle Rigid-Polymer-  
Trägerplatte - wasserfest

Integrierter Schallschutz  
1 mm XPS-Schaum



\* getestete Bakterien: Staphylococcus aureus, Escherichia coli

## Oberflächen-Strukturen

**Woodfinish-Matt-Struktur:** Ein tief geprägtes Relief unterstreicht den Verlauf der abgebildeten Holzfasern und vermittelt den Eindruck einer gebürsteten Holzoberfläche. Das matte Erscheinungsbild erzeugt sicht- und fühlbar den natürlichen Eindruck unbehandelten oder naturgeölten Echtholzes.

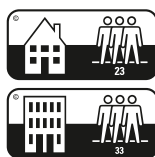
**Steinporen-Struktur:** Um diese ganz spezielle Optik zu erzielen, wird eine sichtbare und fühlbare Steinstruktur in die Oberfläche geprägt. Das Auge erkennt fast keinen Unterschied mehr zu echtem Steinboden.

**Softwood-Struktur:** Elegant und natürlich: Eine weiche und dennoch überzeugende leichte Holzstruktur sorgt für eine authentische Optik und eine angenehm weiche Haptik.

**Authentic Brushed-Struktur:** Die geprägte Holzstruktur unterstreicht den natürlichen Holzcharakter, denn hier sind Dekor und Struktur ähnlich einer Synchronprägung aufeinander abgestimmt. Individuelle Holzmaserungen werden hervorgehoben und erwecken dadurch einen besonders realistischen Eindruck.

# MeisterDesign. rigid

## RL 400 S



### umlaufende Microfase

Dekor	Optik	Struktur	Artikel-Nr.	SFr./m <sup>2</sup> zzgl. MwSt.	Farb-Nr. Leisten
Eiche Campside	07403 1-Stab	Woodfinish-Matt-Struktur	Holznachbildung 400011-1830197-07403	50,40	06983
Eiche Baywood	07404 1-Stab	Woodfinish-Matt-Struktur	Holznachbildung 400011-1830197-07404	50,40	07404
Eiche Golden Creek	07430 1-Stab	Woodfinish-Matt-Struktur	Holznachbildung 400011-1830197-07430	50,40	07430
Eiche Natural Spring	07431 1-Stab	Woodfinish-Matt-Struktur	Holznachbildung 400011-1830197-07431	50,40	07431
Risseiche Terra	07432 1-Stab	Woodfinish-Matt-Struktur	Holznachbildung 400011-1830197-07432	50,40	07404
Risseiche Terra dunkel	07433 1-Stab	Woodfinish-Matt-Struktur	Holznachbildung 400011-1830197-07433	50,40	07433
Cold Breeze	07434 1-Stab	Woodfinish-Matt-Struktur	Holznachbildung 400011-1830197-07434	50,40	07434
Eiche White Cliffs	07435 1-Stab	Woodfinish-Matt-Struktur	Holznachbildung 400011-1830197-07435	50,40	07435

Bei der Verlegung ist der abgestimmte Schlagklotz 5 mm (siehe Seite 95) erforderlich.  
 Passende Aluminiumprofile siehe Seite 103-104.  
 Bitte bei der Bestellung berücksichtigen.

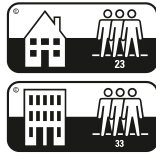
Gesamtstärke	Deckmaß	Verpackungseinheit VPE*	Gewicht pro VPE	Verpackungseinheit PAL	Gewicht pro Palette
6 mm	1830 × 197 mm	Paket à 5 Stück = ca. 1,803 m <sup>2</sup>	ca. 17,5 kg	44 Pakete = ca. 79,33 m <sup>2</sup>	ca. 790 kg

\*(Abgabe nur in vollen VPE)

Technische Änderungen und Irrtümer vorbehalten.

# MeisterDesign. rigid

## RB 400 S



### umlaufende Microfase

Dekor	Struktur	Artikel-Nr.	SFr./ m <sup>2</sup> zzgl. MwSt.	Farb-Nr. Leisten
Moon Dust	07411 Steinporen-Struktur Dekor	400013-0851397-07411	50,40	07411
Moon Grey	07412 Steinporen-Struktur Dekor	400013-0851397-07412	50,40	07412
Moon Shadow	07413 Steinporen-Struktur Dekor	400013-0851397-07413	50,40	07413
Cosmic Beam	07436 Steinporen-Struktur Dekor	400013-0851397-07436	50,40	07436
Black Rock	07437 Steinporen-Struktur Dekor	400013-0851397-07437	50,40	07437
Mineral Stone	07438 Steinporen-Struktur Dekor	400013-0851397-07438	50,40	07438
Cream Stone	07439 Steinporen-Struktur Dekor	400013-0851397-07439	50,40	07439
White Stone	07440 Steinporen-Struktur Dekor	400013-0851397-07440	50,40	07440

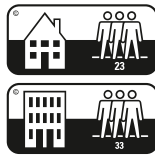
Bei der Verlegung ist der abgestimmte Schlagklotz 5 mm (siehe Seite 95) erforderlich.  
Passende Aluminiumprofile siehe Seite 103-104.  
Bitte bei der Bestellung berücksichtigen.

Gesamtstärke	Deckmaß	Verpackungseinheit VPE*	Gewicht pro VPE	Verpackungseinheit PAL	Gewicht pro Palette
6 mm	851 × 397 mm	Paket à 6 Stück = ca. 2,027 m <sup>2</sup>	ca. 19,5 kg	39 Pakete = ca. 79,05 m <sup>2</sup>	ca. 790 kg

\*(Abgabe nur in vollen VPE)

# MeisterDesign. rigid

## RD 300 S



### umlaufende Microfase

Dekor	Optik	Struktur	Artikel-Nr.	SFr./m <sup>2</sup> zzgl. MwSt.	Farb-Nr. Leisten
Eiche Beach House	07326	1-Stab Softwood-Struktur	Holznachbildung 400012-1290228-07326	47,30	07326
Eiche Vintage Lodge	07327	1-Stab Softwood-Struktur	Holznachbildung 400012-1290228-07327	47,30	07327
Eiche Indian Summer	07328	1-Stab Softwood-Struktur	Holznachbildung 400012-1290228-07328	47,30	06999
Eiche Country Garden	07329	1-Stab Softwood-Struktur	Holznachbildung 400012-1290228-07329	47,30	07329
Grey Forestwood	07330	1-Stab Softwood-Struktur	Holznachbildung 400012-1290228-07330	47,30	06986
Eiche Farmlands	07385	1-Stab Softwood-Struktur	Holznachbildung 400012-1290228-07385	47,30	07430
Dark Woodland	07386	1-Stab Softwood-Struktur	Holznachbildung 400012-1290228-07386	47,30	06842
Eiche Lakeshore	07387	1-Stab Softwood-Struktur	Holznachbildung 400012-1290228-07387	47,30	07404
Eiche Seafront	07388	1-Stab Softwood-Struktur	Holznachbildung 400012-1290228-07388	47,30	06841
Eiche High Estate	07389	1-Stab Softwood-Struktur	Holznachbildung 400012-1290228-07389	47,30	07389
Eiche Deep Grove	07390	1-Stab Softwood-Struktur	Holznachbildung 400012-1290228-07390	47,30	07390
Timberwood	07391	1-Stab Softwood-Struktur	Holznachbildung 400012-1290228-07391	47,30	07391
Eiche Lowfield	07392	1-Stab Softwood-Struktur	Holznachbildung 400012-1290228-07392	47,30	07392
Eiche Outback	07393	1-Stab Softwood-Struktur	Holznachbildung 400012-1290228-07393	47,30	06998
Eiche Arctica	07394	1-Stab Softwood-Struktur	Holznachbildung 400012-1290228-07394	47,30	07394
Eiche Springdale	07395	1-Stab Softwood-Struktur	Holznachbildung 400012-1290228-07395	47,30	07395
Eiche Westwood	07396	1-Stab Authentic Brushed-Struktur	Holznachbildung 400012-1290228-07396	47,30	07404
Eiche Hampstead	07397	1-Stab Authentic Brushed-Struktur	Holznachbildung 400012-1290228-07397	47,30	07397
Eiche Whitebury	07398	1-Stab Authentic Brushed-Struktur	Holznachbildung 400012-1290228-07398	47,30	07398
Eiche Fleetwood	07399	1-Stab Authentic Brushed-Struktur	Holznachbildung 400012-1290228-07399	47,30	07399

Bei der Verlegung ist der abgestimmte Schlagklotz 5 mm (siehe Seite 95) erforderlich.  
 Passende Aluminiumprofile siehe Seite 103-104.  
 Bitte bei der Bestellung berücksichtigen.

Gesamtstärke	Deckmaß	Verpackungseinheit VPE*	Gewicht pro VPE	Verpackungseinheit PAL	Gewicht pro Palette
5,5 mm	1290 × 228 mm	Paket à 7 Stück = ca. 2,059 m <sup>2</sup>	ca. 13,5 kg	48 Pakete = ca. 98,83 m <sup>2</sup>	ca. 690 kg

\*(Abgabe nur in vollen VPE)

Technische Änderungen und Irrtümer vorbehalten.

## MeisterDesign. laminate

### LS 350

- Kurzziele (für Fischgrätverlegung)
- Beanspruchungsklasse 23 | 32
- Umlaufende Microfuge
- AquaSafe+ Mittellage
- Feuchtraumgeeignet |  
4 Stunden wasserresistent

- Diamond Pro-Oberfläche
- Antistatische Oberfläche
- Klicksystem: UniZip
- MEISTER-Garantie\*  
25 Jahre im Wohnbereich,  
5 Jahre im gewerblichen Bereich

- Stärke: 10 mm
- Deckmaß: 840 × 168 mm

Seite 48

### LL 250

- 1-Stab (Landhausdiele)
- Beanspruchungsklasse 23 | 32
- Umlaufende Microfuge
- Umfassender Feuchtigkeitsschutz AquaSafe-System +
- Feuchtraumgeeignet |  
24 Stunden wasserresistent

- Diamond Pro-Oberfläche
- Antistatische Oberfläche
- Klicksystem: 5G™ Dry™
- MEISTER-Garantie\*  
25 Jahre im Wohnbereich,  
5 Jahre im gewerblichen Bereich

- Stärke: 10 mm
- Deckmaß: 2052 × 248 mm

Seite 49

### LD 250

- Kurzziele breit
- Beanspruchungsklasse 23 | 32
- Umlaufende Microfuge
- Umfassender Feuchtigkeitsschutz AquaSafe-System +
- Feuchtraumgeeignet |  
24 Stunden wasserresistent

- Diamond Pro-Oberfläche
- Antistatische Oberfläche
- Klicksystem: Multiclic
- MEISTER-Garantie\*  
25 Jahre im Wohnbereich,  
5 Jahre im gewerblichen Bereich

- Stärke: 10 mm
- Deckmaß: 1288 × 244 mm

Seite 50

### LB 150

- Fliesenformat
- Beanspruchungsklasse 23 | 32
- Umlaufende V-Fuge
- Feuchtraumgeeignet |  
4 Stunden wasserresistent

- Diamond Pro-Oberfläche
- Antistatische Oberfläche
- Klicksystem: Multiclic
- MEISTER-Garantie\*  
25 Jahre im Wohnbereich,  
5 Jahre im gewerblichen Bereich

- Stärke: 8 mm
- Deckmaß: 857 × 398 mm

Seite 51

### LL 150 / LL 150 S

- 1-Stab (Landhausdiele)
- Beanspruchungsklasse 23 | 32
- Umlaufende V-Fuge
- Feuchtraumgeeignet |  
4 Stunden wasserresistent

- Diamond Pro-Oberfläche
- Antistatische Oberfläche
- Auf Wunsch mit Trittschallschichtung 2 mm PUR
- Klicksystem: 5G™ Dry™
- MEISTER-Garantie\*  
25 Jahre im Wohnbereich,  
5 Jahre im gewerblichen Bereich

- Stärke: 8 mm (10 mm mit Trittschallschichtung)
- Deckmaß: 2052 × 220 mm

Seite 52

\* Garantie gemäß MEISTERWERKE-Garantiebedingungen (siehe Seite 121).



**LD 200**

- Kurzziele breit
- Beanspruchungsklasse 23 | 32
- Umlaufende Microfuge
- Feuchtraumgeeignet |  
4 Stunden wasserresistent

- Diamond Pro-Oberfläche
- Antistatische Oberfläche
- Klicksystem: Multiclic
- MEISTER-Garantie\*  
25 Jahre im Wohnbereich,  
5 Jahre im gewerblichen Bereich

- Stärke: 8 mm
- Deckmaß: 1288 × 244 mm

Seite 54

**LD 150**

- Kurzziele
- Beanspruchungsklasse 23 | 32
- Längsseitige V-Fuge und kopf-  
seitige Microfuge
- Feuchtraumgeeignet |  
4 Stunden wasserresistent

- Diamond Pro-Oberfläche
- Antistatische Oberfläche
- Klicksystem: Multiclic
- MEISTER-Garantie\*  
25 Jahre im Wohnbereich,  
5 Jahre im gewerblichen Bereich

- Stärke: 8 mm
- Deckmaß: 1288 × 198 mm

Seite 55

**LC 150**

- Kurzziele
- Beanspruchungsklasse 23 | 32
- Feuchtraumgeeignet |  
4 Stunden wasserresistent

- Diamond Pro-Oberfläche
- Antistatische Oberfläche
- Klicksystem: Multiclic
- MEISTER-Garantie\*  
25 Jahre im Wohnbereich,  
5 Jahre im gewerblichen Bereich

- Stärke: 8 mm
- Deckmaß: 1288 × 198 mm

Seite 56

**LD 55**

- Kurzziele
- Beanspruchungsklasse 23 | 31
- Umlaufende Microfuge
- Klicksystem: Multiclic

- MEISTER-Garantie\*  
15 Jahre im Wohnbereich,  
5 Jahre im gewerblichen Bereich

- Stärke: 7 mm
- Deckmaß: 1288 × 198 mm

Seite 57

**LC 55 / LC 55 S**

- Kurzziele
- Beanspruchungsklasse 23 | 31
- Auf Wunsch mit Trittschallkaschierung  
1,5 mm PUR

- Klicksystem: Multiclic
- MEISTER-Garantie\*  
15 Jahre im Wohnbereich,  
5 Jahre im gewerblichen Bereich

- Stärke: 7 mm (8,5 mm mit Trittschallkaschierung)
- Deckmaß: 1288 × 198 mm

Seite 58

\* Garantie gemäß MEISTERWERKE-Garantiebedingungen (siehe Seite 121).

## Qualitätssiegel für Laminatboden



# Technische Informationen

## Produkteigenschaften Laminatboden

- Für jede Beanspruchung haben wir den passenden Laminatboden. Für Behandlungsräume und Arztpraxen gelten gesonderte Anforderungen.
- Abrieb- und druckfest, für normgerechte Stuhlrollen geeignet
- Einfache und schnelle, leimlose Verlegung.
- Hohe Passgenauigkeit und hoher Verlegekomfort durch stabilen Dreischichtaufbau mit HDF-Mittellage
- Pflegeleicht, hygienisch und fleckenunempfindlich
- Weitgehend haushaltschemikalienbeständig
- Schwer entflammbar (Cfl-S1 DIN EN 13501)
- Geeignet zur Verlegung auf Warmwasser-Fußbodenheizung




### Diamond Pro®-Oberfläche

Die spezielle Diamond Pro-Oberfläche sorgt für besondere Widerstandsfähigkeit gegen Mikrokratzer und Abrieb und bietet einen zusätzlichen Schutz vor Verschleiß (**außer LC 55 | LC 55 S | LD 55**).



### Antistatic-Ausstattung

Alle Laminatböden von MEISTER (**außer LC 55 | LC 55 S | LD 55**) sind zusätzlich mit einer Antistatic-Ausstattung versehen. Sie reduziert die Entstehung von Reibungselektrizität an Personen auf < 2 kV und schützt somit vor vielen Entladungen an metallischen Gegenständen, z. B. beim Anfassen der Türklinke.



### AquaSafe-System | AquaSafe-System+

Alle Laminatböden von MEISTER sind wasserresistent (**außer LC 55 | LC 55 S | LD 55**), denn sie bieten den umfassenden Feuchtigkeitsschutz des AquaSafe-Systems bzw. des AquaSafe-System+. Es besteht aus drei wirk-samen Elementen, die den Boden vor eindringender Feuchtigkeit schützen:

#### Oberflächenschutz

Die Melaminharzoberfläche ist von Natur aus absolut wasserundurchlässig.

#### AquaStop-Kantenimprägnierung & Fugendichtigkeit

Die speziell entwickelte und patentierte Geometrie des Klickprofils, das mit Vorspannung arbeitet, sorgt in Verbindung mit der AquaStop-Kantenimprägnierung für einen dichten und dauerhaften Profilschluss.

#### Quellverbesserte Trägerplatte

Die quellverbesserte Trägerplatte kann ein Aufquellen bei Wassereinwirkung weitestgehend verhindern (4 Stunden Schutz bei stehender Feuchtigkeit). Die stark quellverbesserte Trägerplatte „AquaSafe+“ bietet sogar 24 Stunden Feuchtigkeitsschutz.

## Oberflächen-Strukturen

**Porensynchron-Struktur:** Geprägte Oberflächen verleihen MEISTER-Laminatböden noch mehr Authentizität – ganz besonders beim Porensynchrondruck. Denn hier sind die Poren, Astfüllungen oder Risse individuell auf das darunterliegende Dekorbild abgestimmt. Unterschiedliche Tiefen und Glanzgrade bestimmen die Vielfalt der Synchronstrukturen und verleihen diesen Laminatböden ihr besonders echtes Aussehen.

**Rohholz-Poren-Struktur:** Eine edle Oberflächen-Struktur, die das natürliche Erscheinungsbild unbehandelter oder naturgeölter Echthölzer nachempfunden. Bei dieser Technik unterstreichen feinste Hobel Spuren optisch und haptisch die Anmutung frisch verschliffenen Holzes.

**Natural Wood-Struktur:** Die natürliche Holzstruktur und das matte Erscheinungsbild erzeugt sicht- und fühlbar den Eindruck eines naturgeölten Echtholzes.

**Woodfinish-Matt-Struktur:** Ein tief geprägtes Relief unterstreicht den Verlauf der abgebildeten Holzfasern und vermittelt den Eindruck einer gebürsteten Holzoberfläche. Das matte Erscheinungsbild erzeugt sicht- und fühlbar den natürlichen Eindruck unbehandelten oder naturgeölten Echtholzes.

**Porenstruktur:** Dezent, aber wirkungsvoll: Die feine Porenstruktur lässt die Laminatdielen lebendig und echt aussehen. Individuelle Holzmaserungen wirken dadurch vielfach realistischer.

**Steinporen-Struktur:** Um diese ganz spezielle Optik zu erzielen, wird eine sichtbare und fühlbare Steinstruktur in die Oberfläche geprägt. Das Auge erkennt fast keinen Unterschied mehr zu echtem Steinboden.

**Authentic Wood-Struktur:** Die geprägte Holzstruktur unterstreicht den natürlichen Holzcharakter. Individuelle Holzmaserungen werden hervorgehoben und erwecken dadurch einen besonders realistischen Eindruck.

**MeisterDesign. laminate**  
**Produktaufbau**  
**LL 250 | LD 250**


**Diamond Pro®-Oberfläche**

**Antistatisches Dekorpapier**

**HDF-Mittellage AquaSafe+**

**AquaStop-Kantenimprägnierung**

**Gegenzug**



**MeisterDesign. laminate**  
**Produktaufbau**  
**LS 350 | LD 200 | LL 150 | LL 150 S |**  
**LB 150 | LD 150 | LC 150**

**Diamond Pro®-Oberfläche**


**Antistatisches Dekorpapier**

**HDF-Mittellage**

**AquaStop-Kantenimprägnierung**  
 (außer LS 350)

**Gegenzug**

**Integrierter Schallschutz 2 mm PUR**  
 (bei LL 150 S)



**MeisterDesign. laminate**  
**Produktaufbau**  
**LD 55 | LC 55 | LC 55 S**


**Overlay**

**Dekorpapier**

**HDF-Mittellage**

**Gegenzug**

**Integrierter Schallschutz 1,5 mm PUR**  
 (bei LC 55 S)



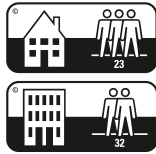
\* Kann in Feuchträumen wie z. B. Badezimmern verlegt werden. Von der Anwendung ausgeschlossen sind Außenbereiche und Nassräume wie z. B. Saunen, Duschkabinen, Dampfbäder sowie Räume mit Bodenablauf.

\*\* getestete Bakterien: Staphylococcus aureus, Escherichia coli

# MeisterDesign. laminate

## LS 350

**UNIZIP**  PATENTED TECHNOLOGY



### umlaufende Microfuge

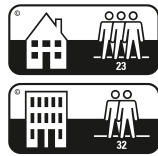
Dekor		Optik	Struktur		Artikel-Nr.	SFr./ m <sup>2</sup> zzgl. MwSt.	Farb-Nr. Leisten	
Princess Oak sand	<b>NEU</b>	06895	1-Stab	Porensynchron-Struktur	Holznachbildung	600001-0840168-06895	37,80	07456
Princess Oak creme	<b>NEU</b>	06896	1-Stab	Porensynchron-Struktur	Holznachbildung	600001-0840168-06896	37,80	07457
Eiche Champagner	<b>NEU</b>	07001	1-Stab	Porensynchron-Struktur	Holznachbildung	600001-0840168-07001	37,80	06131
Eiche Bernstein	<b>NEU</b>	07002	1-Stab	Porensynchron-Struktur	Holznachbildung	600001-0840168-07002	37,80	06392
Eiche sand	<b>NEU</b>	07004	1-Stab	Porensynchron-Struktur	Holznachbildung	600001-0840168-07004	37,80	06259
Eiche relax pure	<b>NEU</b>	07113	1-Stab	Porensynchron-Struktur	Holznachbildung	600001-0840168-07113	37,80	06428
Felseneiche sand	<b>NEU</b>	07122	1-Stab	Porensynchron-Struktur	Holznachbildung	600001-0840168-07122	37,80	07122
Ufereiche honig	<b>NEU</b>	07127	1-Stab	Porensynchron-Struktur	Holznachbildung	600001-0840168-07127	37,80	07127

Gesamtstärke	Deckmaß	Verpackungseinheit VPE*	Gewicht pro VPE	Verpackungseinheit PAL	Gewicht pro Palette
10 mm	840 × 168 mm	Paket à 11 Stück = ca. 1,552 m <sup>2</sup>	ca. 14 kg	49 Pakete = ca. 76,05 m <sup>2</sup>	ca. 710 kg

\*(Abgabe nur in vollen VPE)

# MeisterDesign. laminate

## LL 250



### umlaufende Microfuge

Dekor	Optik	Struktur	Artikel-Nr.	SFr./m <sup>2</sup> zzgl. MwSt.	Farb-Nr. Leisten
Eiche weißgrau <sup>1)</sup>	06277	1-Stab Porensynchron-Struktur	Holznachbildung 600009-2052248-06277	33,10	06277
Eiche Atacama <sup>1)</sup>	06380	1-Stab Porensynchron-Struktur	Holznachbildung 600009-2052248-06380	33,10	06380
Eiche Dakar <sup>1)</sup>	06385	1-Stab Porensynchron-Struktur	Holznachbildung 600009-2052248-06385	33,10	06385
Bauerneiche natur <sup>1)</sup>	06832	1-Stab Porensynchron-Struktur	Holznachbildung 600009-2052248-06832	33,10	06832
Schlosseiche natur <sup>1)</sup>	06836	1-Stab Porensynchron-Struktur	Holznachbildung 600009-2052248-06836	33,10	06836
Schlosseiche pure <sup>1)</sup>	06840	1-Stab Porensynchron-Struktur	Holznachbildung 600009-2052248-06840	33,10	06998
Schlosseiche hell <sup>1)</sup>	06841	1-Stab Porensynchron-Struktur	Holznachbildung 600009-2052248-06841	33,10	06841
Eiche mountain white	<b>NEU</b> 07124	1-Stab Porensynchron-Struktur	Holznachbildung 600009-2052248-07124	33,10	06268
Schlosseiche muskat	<b>NEU</b> 07130	1-Stab Porensynchron-Struktur	Holznachbildung 600009-2052248-07130	33,10	07130
Eiche toffee	<b>NEU</b> 07142	1-Stab Porensynchron-Struktur	Holznachbildung 600009-2052248-07142	33,10	06396
Bacheiche	<b>NEU</b> 07143	1-Stab Porensynchron-Struktur	Holznachbildung 600009-2052248-07143	33,10	07143
Taleiche hell	<b>NEU</b> 07144	1-Stab Porensynchron-Struktur	Holznachbildung 600009-2052248-07144	33,10	07144

1) Achtung! Neues Klicksystem 5G™ Dry™. Der Laminatboden ist nicht mit vorhandener Lagerware verlegbar.

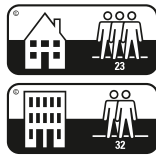
Gesamtstärke	Deckmaß	Verpackungseinheit VPE*	Gewicht pro VPE	Verpackungseinheit PAL	Gewicht pro Palette
10 mm	2052 × 248 mm	Paket à 4 Stück = ca. 2,036 m <sup>2</sup>	ca. 19,5 kg	42 Pakete = ca. 85,51 m <sup>2</sup>	ca. 840 kg

\*(Abgabe nur in vollen VPE)

Technische Änderungen und Irrtümer vorbehalten.

# MeisterDesign. laminate

LD 250



## umlaufende Microfuge

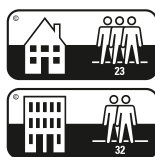
Dekor		Optik	Struktur		Artikel-Nr.	SFr./ m <sup>2</sup> zzgl. MwSt.	Farb-Nr. Leisten	
Princess Oak sand	<b>NEU</b>	06895	1-Stab	Porensynchron-Struktur	Holznachbildung	600002-1288244-06895	28,40	07456
Princess Oak creme	<b>NEU</b>	06896	1-Stab	Porensynchron-Struktur	Holznachbildung	600002-1288244-06896	28,40	07457
Eiche Champagner	<b>NEU</b>	07001	1-Stab	Porensynchron-Struktur	Holznachbildung	600002-1288244-07001	28,40	06131
Eiche Bernstein	<b>NEU</b>	07002	1-Stab	Porensynchron-Struktur	Holznachbildung	600002-1288244-07002	28,40	06392
Eiche sand	<b>NEU</b>	07004	1-Stab	Porensynchron-Struktur	Holznachbildung	600002-1288244-07004	28,40	06259
Eiche relax pure	<b>NEU</b>	07113	1-Stab	Porensynchron-Struktur	Holznachbildung	600002-1288244-07113	28,40	06428
Felseneiche sand	<b>NEU</b>	07122	1-Stab	Porensynchron-Struktur	Holznachbildung	600002-1288244-07122	28,40	07122
Ufereiche honig	<b>NEU</b>	07127	1-Stab	Porensynchron-Struktur	Holznachbildung	600002-1288244-07127	28,40	07127

Gesamtstärke	Deckmaß	Verpackungseinheit VPE*	Gewicht pro VPE	Verpackungseinheit PAL	Gewicht pro Palette
10 mm	1288 × 244 mm	Paket à 6 Stück = ca. 1,886 m <sup>2</sup>	ca. 17,5 kg	39 Pakete = ca. 73,55 m <sup>2</sup>	ca. 710 kg

\*(Abgabe nur in vollen VPE)

# MeisterDesign. laminate

## LB 150



### umlaufende V-Fuge

Dekor	Struktur	Artikel-Nr.	SFr./m <sup>2</sup> zzgl. MwSt.	Farb-Nr. Leisten
Schiefer grau <sup>1)</sup>	06136 Steinporen-Struktur Nachbildung	600003-0857398-06136	26,30	06136
Schiefer anthrazit <sup>1)</sup>	06137 Steinporen-Struktur Nachbildung	600003-0857398-06137	26,30	06137
Copper Iron <sup>1)</sup>	06857 Steinporen-Struktur Dekor	600003-0857398-06857	26,30	06857
Black Rock	<b>NEU</b> 07136 Steinporen-Struktur Dekor	600003-0857398-07136	26,30	07437
Mineral Stone	<b>NEU</b> 07137 Steinporen-Struktur Dekor	600003-0857398-07137	26,30	07438
Cream Stone	<b>NEU</b> 07138 Steinporen-Struktur Dekor	600003-0857398-07138	26,30	07439

1) Achtung! Neues Klicksystem Multiclic. Der Laminatboden ist nicht mit vorhandener Lagerware verlegbar.

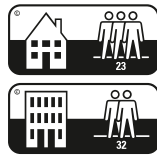
Gesamtstärke	Deckmaß	Verpackungseinheit VPE*	Gewicht pro VPE	Verpackungseinheit PAL	Gewicht pro Palette
8 mm	857 × 398 mm	Paket à 7 Stück = ca. 2,388 m <sup>2</sup>	ca. 17,5 kg	30 Pakete = ca. 71,64 m <sup>2</sup>	ca. 550 kg

\*(Abgabe nur in vollen VPE)

Technische Änderungen und Irrtümer vorbehalten.

# MeisterDesign. laminate

LL 150



## umlaufende V-Fuge

Dekor		Optik	Struktur		Artikel-Nr.	SFr./ m <sup>2</sup> zzgl. MwSt.	Farb-Nr. Leisten
Bootshaus Eiche <sup>1)</sup>	06188	1-Stab	Rohholz-Poren-Struktur	Holznachbildung	600007-2052220-06188	26,30	06188
Eiche rustikal cognac <sup>1)</sup>	06256	1-Stab	Rohholz-Poren-Struktur	Holznachbildung	600007-2052220-06256	26,30	06256
Risseiche hell <sup>1)</sup>	06258	1-Stab	Woodfinish-Matt-Struktur	Holznachbildung	600007-2052220-06258	26,30	06258
Bootshaus Eiche hell <sup>1)</sup>	06259	1-Stab	Rohholz-Poren-Struktur	Holznachbildung	600007-2052220-06259	26,30	06259
Eiche cappuccino <sup>1)</sup>	06263	1-Stab	Woodfinish-Matt-Struktur	Holznachbildung	600007-2052220-06263	26,30	06263
Nussbaum Amore <sup>1)</sup>	06389	1-Stab	Rohholz-Poren-Struktur	Holznachbildung	600007-2052220-06389	26,30	06389
Eiche Nova <sup>1)</sup>	06413	1-Stab	Porensynchron-Struktur	Holznachbildung	600007-2052220-06413	26,30	06413
Eiche Muscat	<b>NEU</b> 06416	1-Stab	Porensynchron-Struktur	Holznachbildung	600007-2052220-06416	26,30	06416
Risseiche Terra <sup>1)</sup>	06439	1-Stab	Woodfinish-Matt-Struktur	Holznachbildung	600007-2052220-06439	26,30	06439
Feldeiche hell <sup>1)</sup>	06843	1-Stab	Natural Wood-Struktur	Holznachbildung	600007-2052220-06843	26,30	06843
Stiftseiche	<b>NEU</b> 07112	1-Stab	Natural Wood-Struktur	Holznachbildung	600007-2052220-07112	26,30	07112
Altholzeiche natur	<b>NEU</b> 07114	1-Stab	Porensynchron-Struktur	Holznachbildung	600007-2052220-07114	26,30	06983
Ufereiche gedämpft	<b>NEU</b> 07116	1-Stab	Porensynchron-Struktur	Holznachbildung	600007-2052220-07116	26,30	06832
Ufereiche natur	<b>NEU</b> 07117	1-Stab	Porensynchron-Struktur	Holznachbildung	600007-2052220-07117	26,30	06064
Felseneiche sand	<b>NEU</b> 07122	1-Stab	Porensynchron-Struktur	Holznachbildung	600007-2052220-07122	26,30	07122
Ufereiche weiß	<b>NEU</b> 07126	1-Stab	Porensynchron-Struktur	Holznachbildung	600007-2052220-07126	26,30	06838

1) Achtung! Neues Klicksystem 5G™ Dry™. Der Laminatboden ist nicht mit vorhandener Lagerware verlegbar.

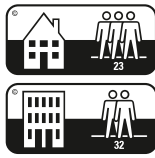
Gesamtstärke	Deckmaß	Verpackungseinheit VPE*	Gewicht pro VPE	Verpackungseinheit PAL	Gewicht pro Palette
8 mm	2052 × 220 mm	Paket à 6 Stück = ca. 2,709 m <sup>2</sup>	ca. 20,5 kg	36 Pakete = ca. 97,52 m <sup>2</sup>	ca. 770 kg

\*(Abgabe nur in vollen VPE)



# MeisterDesign. laminate

## LL 150 S



### umlaufende V-Fuge

Dekor		Optik	Struktur		Artikel-Nr.	SFr./ m <sup>2</sup> zzgl. MwSt.	Farb-Nr. Leisten
Bootshaus Eiche <sup>1)</sup>	06188	1-Stab	Rohholz-Poren-Struktur	Holznachbildung	600008-2052220-06188	31,50	06188
Eiche rustikal cognac <sup>1)</sup>	06256	1-Stab	Rohholz-Poren-Struktur	Holznachbildung	600008-2052220-06256	31,50	06256
Risseiche hell <sup>1)</sup>	06258	1-Stab	Woodfinish-Matt-Struktur	Holznachbildung	600008-2052220-06258	31,50	06258
Bootshaus Eiche hell <sup>1)</sup>	06259	1-Stab	Rohholz-Poren-Struktur	Holznachbildung	600008-2052220-06259	31,50	06259
Eiche cappuccino <sup>1)</sup>	06263	1-Stab	Woodfinish-Matt-Struktur	Holznachbildung	600008-2052220-06263	31,50	06263
Nussbaum Amore <sup>1)</sup>	06389	1-Stab	Rohholz-Poren-Struktur	Holznachbildung	600008-2052220-06389	31,50	06389
Eiche Nova <sup>1)</sup>	06413	1-Stab	Porensynchron-Struktur	Holznachbildung	600008-2052220-06413	31,50	06413
Eiche Muscat	<b>NEU</b> 06416	1-Stab	Porensynchron-Struktur	Holznachbildung	600008-2052220-06416	31,50	06416
Risseiche Terra <sup>1)</sup>	06439	1-Stab	Woodfinish-Matt-Struktur	Holznachbildung	600008-2052220-06439	31,50	06439
Feldeiche hell <sup>1)</sup>	06843	1-Stab	Natural Wood-Struktur	Holznachbildung	600008-2052220-06843	31,50	06843
Stiftseiche	<b>NEU</b> 07112	1-Stab	Natural Wood-Struktur	Holznachbildung	600008-2052220-07112	31,50	07112
Altholzseiche natur	<b>NEU</b> 07114	1-Stab	Porensynchron-Struktur	Holznachbildung	600008-2052220-07114	31,50	06983
Ufereiche gedämpft	<b>NEU</b> 07116	1-Stab	Porensynchron-Struktur	Holznachbildung	600008-2052220-07116	31,50	06832
Ufereiche natur	<b>NEU</b> 07117	1-Stab	Porensynchron-Struktur	Holznachbildung	600008-2052220-07117	31,50	06064
Felseneiche sand	<b>NEU</b> 07122	1-Stab	Porensynchron-Struktur	Holznachbildung	600008-2052220-07122	31,50	07122
Ufereiche weiß	<b>NEU</b> 07126	1-Stab	Porensynchron-Struktur	Holznachbildung	600008-2052220-07126	31,50	06838

1) Achtung! Neues Klicksystem 5G™ Dry™. Der Laminatboden ist nicht mit vorhandener Lagerware verlegbar.


Gesamtstärke	Deckmaß	Verpackungseinheit VPE*	Gewicht pro VPE	Verpackungseinheit PAL	Gewicht pro Palette
10 mm	2052 × 220 mm	Paket à 5 Stück = ca. 2,257 m <sup>2</sup>	ca. 21,5 kg	36 Pakete = ca. 81,25 m <sup>2</sup>	ca. 800 kg

\*(Abgabe nur in vollen VPE)

Technische Änderungen und Irrtümer vorbehalten.

# MeisterDesign. laminate

LD 200



## umlaufende Microfuge


Dekor		Optik	Struktur		Artikel-Nr.	SFr./ m <sup>2</sup> zzgl. MwSt.	Farb-Nr. Leisten	
Eiche Taverna	<b>NEU</b>	06428	1-Stab	Woodfinish-Matt-Struktur	Holznachbildung	600004-1288244-06428	23,10	06428
Kingdom Oak	<b>NEU</b>	06899	1-Stab	Woodfinish-Matt-Struktur	Holznachbildung	600004-1288244-06899	23,10	07395
Brunneneiche	<b>NEU</b>	07110	1-Stab	Porensynchron-Struktur	Holznachbildung	600004-1288244-07110	23,10	06067
Brunneneiche dunkel	<b>NEU</b>	07111	1-Stab	Porensynchron-Struktur	Holznachbildung	600004-1288244-07111	23,10	06389
Felseneiche sand	<b>NEU</b>	07122	1-Stab	Porensynchron-Struktur	Holznachbildung	600004-1288244-07122	23,10	07122
Teak	<b>NEU</b>	07145	1-Stab	Natural Wood-Struktur	Holznachbildung	600004-1288244-07145	23,10	06843
Wolfseiche	<b>NEU</b>	07146	1-Stab	Natural Wood-Struktur	Holznachbildung	600004-1288244-07146	23,10	07132
Brunneneiche pure	<b>NEU</b>	07152	1-Stab	Porensynchron-Struktur	Holznachbildung	600004-1288244-07152	23,10	06376

Gesamtstärke	Deckmaß	Verpackungseinheit VPE*	Gewicht pro VPE	Verpackungseinheit PAL	Gewicht pro Palette
8 mm	1288 × 244 mm	Paket à 8 Stück = ca. 2,514 m <sup>2</sup>	ca. 18,5 kg	36 Pakete = ca. 90,51 m <sup>2</sup>	ca. 690 kg

\*(Abgabe nur in vollen VPE)

# MeisterDesign. laminate

## LD 150



### längsseitige V-Fuge und kopfseitige Microfuge

Dekor		Optik	Struktur		Artikel-Nr.	SFr./ m <sup>2</sup> zzgl. MwSt.	Farb-Nr. Leisten
Eiche weiß gelaugt	06181	1-Stab	Porenstruktur	Holznachbildung	600017-1288198-06181	20,50	06181
Eiche Chiemsee hell	06376	1-Stab	Woodfinish-Matt-Struktur	Holznachbildung	600017-1288198-06376	20,50	06376
Eiche Arcadia	06412	1-Stab	Porensynchron-Struktur	Holznachbildung	600017-1288198-06412	20,50	06412
Eiche Caledonia	06421	1-Stab	Woodfinish-Matt-Struktur	Holznachbildung	600017-1288198-06421	20,50	06421
Eiche Taverna	06428	1-Stab	Woodfinish-Matt-Struktur	Holznachbildung	600017-1288198-06428	20,50	06428
Eiche Habanera	06429	1-Stab	Woodfinish-Matt-Struktur	Holznachbildung	600017-1288198-06429	20,50	06429
Risseiche Terra	06439	1-Stab	Woodfinish-Matt-Struktur	Holznachbildung	600017-1288198-06439	20,50	06439
Eiche Champagner	<b>NEU</b> 07001	1-Stab	Porensynchron-Struktur	Holznachbildung	600017-1288198-07001	20,50	06131
Eiche Bernstein	<b>NEU</b> 07002	1-Stab	Porensynchron-Struktur	Holznachbildung	600017-1288198-07002	20,50	06392
Eiche sand	<b>NEU</b> 07004	1-Stab	Porensynchron-Struktur	Holznachbildung	600017-1288198-07004	20,50	06259
Eiche cremegrau	<b>NEU</b> 07005	1-Stab	Porensynchron-Struktur	Holznachbildung	600017-1288198-07005	20,50	06288
Eiche Hazelbrook	<b>NEU</b> 07013	1-Stab	Porensynchron-Struktur	Holznachbildung	600017-1288198-07013	20,50	07013
Eiche Woodend	<b>NEU</b> 07014	1-Stab	Porensynchron-Struktur	Holznachbildung	600017-1288198-07014	20,50	06983
Eiche relax pure	<b>NEU</b> 07113	1-Stab	Porensynchron-Struktur	Holznachbildung	600017-1288198-07113	20,50	06428
Felseneiche sand	<b>NEU</b> 07122	1-Stab	Porensynchron-Struktur	Holznachbildung	600017-1288198-07122	20,50	07122
Eiche Chianti	<b>NEU</b> 07149	1-Stab	Porensynchron-Struktur	Holznachbildung	600017-1288198-07149	20,50	06392

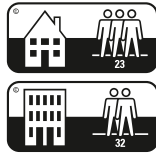
Gesamtstärke	Deckmaß	Verpackungseinheit VPE*	Gewicht pro VPE	Verpackungseinheit PAL	Gewicht pro Palette
8 mm	1288 × 198 mm	Paket à 10 Stück = ca. 2,550 m <sup>2</sup>	ca. 18,5 kg	36 Pakete = ca. 91,80 m <sup>2</sup>	ca. 700 kg

\*(Abgabe nur in vollen VPE)

Technische Änderungen und Irrtümer vorbehalten.

# MeisterDesign. laminate

## LC 150



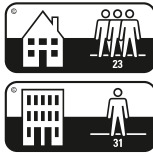
Dekor		Optik	Struktur		Artikel-Nr.	SFr./ m <sup>2</sup> zzgl. MwSt.	Farb-Nr. Leisten
Eiche	00462	3-Stab	Porenstruktur	Holznachbildung	600014-1288198-00462	18,90	00462
Eiche weiß gelaugt	06181	1-Stab	Porenstruktur	Holznachbildung	600014-1288198-06181	18,90	06181
Buche	06201	3-Stab	Porenstruktur	Holznachbildung	600014-1288198-06201	18,90	06201
Eiche cappuccino	06263	1-Stab	Woodfinish-Matt-Struktur	Holznachbildung	600014-1288198-06263	18,90	06263
Eiche markant pure	06273	1-Stab	Rohholz-Poren-Struktur	Holznachbildung	600014-1288198-06273	18,90	06273
Eiche Nova	06413	1-Stab	Porensynchron-Struktur	Holznachbildung	600014-1288198-06413	18,90	06413
Eiche Casablanca	06414	1-Stab	Porensynchron-Struktur	Holznachbildung	600014-1288198-06414	18,90	06414
Eiche Muscat	06416	1-Stab	Porensynchron-Struktur	Holznachbildung	600014-1288198-06416	18,90	06416
Eiche Taverna	06428	1-Stab	Woodfinish-Matt-Struktur	Holznachbildung	600014-1288198-06428	18,90	06428
Nussbaum	06440	1-Stab	Woodfinish-Matt-Struktur	Holznachbildung	600014-1288198-06440	18,90	06440
Eiche	06443	1-Stab	Porensynchron-Struktur	Holznachbildung	600014-1288198-06443	18,90	06443
Turmeiche cremeweiß	<b>NEU</b> 07119	1-Stab	Porensynchron-Struktur	Holznachbildung	600014-1288198-07119	18,90	06268
Turmeiche creme	<b>NEU</b> 07120	1-Stab	Porensynchron-Struktur	Holznachbildung	600014-1288198-07120	18,90	06846
Ufereiche honig	<b>NEU</b> 07127	1-Stab	Porensynchron-Struktur	Holznachbildung	600014-1288198-07127	18,90	07127
Turmeiche hell	<b>NEU</b> 07141	1-Stab	Porensynchron-Struktur	Holznachbildung	600014-1288198-07141	18,90	06846
Eiche Monclair	<b>NEU</b> 07148	1-Stab	Porensynchron-Struktur	Holznachbildung	600014-1288198-07148	18,90	06442
Eiche Chianti	<b>NEU</b> 07149	1-Stab	Porensynchron-Struktur	Holznachbildung	600014-1288198-07149	18,90	06392

Gesamtstärke	Deckmaß	Verpackungseinheit VPE*	Gewicht pro VPE	Verpackungseinheit PAL	Gewicht pro Palette
8 mm	1288 × 198 mm	Paket à 10 Stück = ca. 2,550 m <sup>2</sup>	ca. 18,5 kg	36 Pakete = ca. 91,80 m <sup>2</sup>	ca. 700 kg

\*(Abgabe nur in vollen VPE)

# MeisterDesign. laminate

LD 55



## umlaufende Microfuge

Dekor		Optik	Struktur		Artikel-Nr.	SFr./ m <sup>2</sup> zzgl. MwSt.	Farb-Nr. Leisten
Eiche Bayfield	06679	1-Stab und 2-Stab	Easy-to-clean-Struktur	Holznachbildung	600015-1288198-06679	17,40	06831
Cabana Wood	06681	1-Stab	Easy-to-clean-Struktur	Holznachbildung	600015-1288198-06681	17,40	06681
Eiche East Coast	06682	1-Stab	Easy-to-clean-Struktur	Holznachbildung	600015-1288198-06682	17,40	06423
Stieleiche natur	<b>NEU</b> 06952	1-Stab	Porensynchron-Struktur	Holznachbildung	600015-1288198-06952	17,40	06952
Eiche karamell	<b>NEU</b> 06953	1-Stab	Porensynchron-Struktur	Holznachbildung	600015-1288198-06953	17,40	06953
Fairview Oak	<b>NEU</b> 07015	1-Stab	Easy-to-clean-Struktur	Holznachbildung	600015-1288198-07015	17,40	07015
Villa Oak	<b>NEU</b> 07016	1-Stab	Easy-to-clean-Struktur	Holznachbildung	600015-1288198-07016	17,40	06891
Hill Oak	<b>NEU</b> 07153	1-Stab	Easy-to-clean-Struktur	Holznachbildung	600015-1288198-07153	17,40	07399

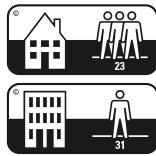
Gesamtstärke	Deckmaß	Verpackungseinheit VPE*	Gewicht pro VPE	Verpackungseinheit PAL	Gewicht pro Palette
7 mm	1288 × 198 mm	Paket à 12 Stück = ca. 3,060 m <sup>2</sup>	ca. 19 kg	36 Pakete = ca. 110,16 m <sup>2</sup>	ca. 715 kg

\*(Abgabe nur in vollen VPE)

Technische Änderungen und Irrtümer vorbehalten.

# MeisterDesign. laminate

## LC 55



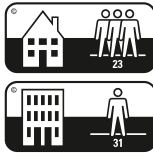
Dekor		Optik	Struktur		Artikel-Nr.	SFr./ m <sup>2</sup> zzgl. MwSt.	Farb-Nr. Leisten	
Ahorn		00202	3-Stab	Porenstruktur	Holznachbildung	600012-1288198-00202	15,80	00202
Nussbaum		00211	3-Stab	Porenstruktur	Holznachbildung	600012-1288198-00211	15,80	00211
Eiche natur		06067	3-Stab	Porenstruktur	Holznachbildung	600012-1288198-06067	15,80	06067
Buche		06201	3-Stab	Porenstruktur	Holznachbildung	600012-1288198-06201	15,80	06201
Risseiche hell		06258	1-Stab	Woodfinish-Matt-Struktur	Holznachbildung	600012-1288198-06258	15,80	06258
Eiche Marrakesch		06396	1-Stab	Woodfinish-Matt-Struktur	Holznachbildung	600012-1288198-06396	15,80	06396
Risseiche Terra		06439	1-Stab	Woodfinish-Matt-Struktur	Holznachbildung	600012-1288198-06439	15,80	06439
White Oak		06670	1-Stab	Easy-to-clean-Struktur	Holznachbildung	600012-1288198-06670	15,80	06670
Grey Oak		06671	1-Stab	Easy-to-clean-Struktur	Holznachbildung	600012-1288198-06671	15,80	06671
Natural Oak		06675	1-Stab und 2-Stab	Easy-to-clean-Struktur	Holznachbildung	600012-1288198-06675	15,80	06428
Crosswood	<b>NEU</b>	07135	Vielstab	Woodfinish-Matt-Struktur	Holznachbildung	600012-1288198-07135	15,80	06843
Nevado Oak	<b>NEU</b>	07147	1-Stab	Easy-to-clean-Struktur	Holznachbildung	600012-1288198-07147	15,80	06952

Gesamtstärke	Deckmaß	Verpackungseinheit VPE*	Gewicht pro VPE	Verpackungseinheit PAL	Gewicht pro Palette
7 mm	1288 × 198 mm	Paket à 12 Stück = ca. 3,060 m <sup>2</sup>	ca. 19 kg	36 Pakete = ca. 110,16 m <sup>2</sup>	ca. 715 kg

\*(Abgabe nur in vollen VPE)

# MeisterDesign. laminate

## LC 55 S



Dekor		Optik	Struktur		Artikel-Nr.	SFr./ m <sup>2</sup> zzgl. MwSt.	Farb-Nr. Leisten
Ahorn	00202	3-Stab	Porenstruktur	Holznachbildung	600013-1288198-00202	20,50	00202
Nussbaum	00211	3-Stab	Porenstruktur	Holznachbildung	600013-1288198-00211	20,50	00211
Eiche natur	06067	3-Stab	Porenstruktur	Holznachbildung	600013-1288198-06067	20,50	06067
Buche	06201	3-Stab	Porenstruktur	Holznachbildung	600013-1288198-06201	20,50	06201
Risseiche hell	06258	1-Stab	Woodfinish-Matt-Struktur	Holznachbildung	600013-1288198-06258	20,50	06258
Eiche Marrakesch	06396	1-Stab	Woodfinish-Matt-Struktur	Holznachbildung	600013-1288198-06396	20,50	06396
Risseiche Terra	06439	1-Stab	Woodfinish-Matt-Struktur	Holznachbildung	600013-1288198-06439	20,50	06439
White Oak	06670	1-Stab	Easy-to-clean-Struktur	Holznachbildung	600013-1288198-06670	20,50	06670
Grey Oak	06671	1-Stab	Easy-to-clean-Struktur	Holznachbildung	600013-1288198-06671	20,50	06671
Natural Oak	06675	1-Stab und 2-Stab	Easy-to-clean-Struktur	Holznachbildung	600013-1288198-06675	20,50	06428
Crosswood	<b>NEU</b> 07135	Vielstab	Woodfinish-Matt-Struktur	Holznachbildung	600013-1288198-07135	20,50	06843
Nevado Oak	<b>NEU</b> 07147	1-Stab	Easy-to-clean-Struktur	Holznachbildung	600013-1288198-07147	20,50	06952

Gesamtstärke	Deckmaß	Verpackungseinheit VPE*	Gewicht pro VPE	Verpackungseinheit PAL	Gewicht pro Palette
8,5 mm	1288 × 198 mm	Paket à 10 Stück = ca. 2,550 m <sup>2</sup>	ca. 20 kg	36 Pakete = ca. 91,80 m <sup>2</sup>	ca. 750 kg

\*(Abgabe nur in vollen VPE)

Technische Änderungen und Irrtümer vorbehalten.

**MeisterPaneele. craft****EP 500**

- Nut-Feder-Paneel mit umlaufender V-Fuge
- ca. 2 mm Massivholz-Deckschicht
- Oberfläche naturgeölt oder roh (unbehandelt)
- HDF-Trägerplatte E1
- Stärke: 12 mm
- Breite: 160 mm
- Länge: 700 mm


**MeisterPaneele. craft**

**Weartec Nature-Oberfläche**  
(Hartwachs-Öl)

**ca. 2 mm Massivholz-Deckschicht**

**HDF-Trägermaterial**

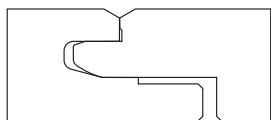
**Gegenzug**  
(aus Fichtenfurnier)





# MeisterPaneele. craft

## EP 500



### umlaufende V-Fuge

Holzart	Struktur	Artikel-Nr.	SFr./ m <sup>2</sup> zzgl. MwSt.	Farb-Nr. Leisten
Raw Oak	00R34 Industrial-Wood-Struktur, gebürstet	300000-0700160-00R34	65,50	00R01
Natural Oak	04301 Vintage-Struktur, gebürstet	300000-0700160-04301	65,50	01084
Cream Oak	04302 Vintage-Struktur, gebürstet	300000-0700160-04302	68,00	01271
Pure Oak	04303 Industrial-Wood-Struktur, gebürstet	300000-0700160-04303	68,00	01270
Old Denim Oak	04304 Vintage-Struktur, gebürstet	300000-0700160-04304	68,00	01272
Steam Oak	04305 Industrial-Wood-Struktur, gebürstet	300000-0700160-04305	68,00	01273

Raw Oak = rohe, unbehandelte Oberfläche

Gesamtstärke	Berechnungsmaß	Deckmaß	Verpackungseinheit VPE*	Gewicht pro VPE	Verpackungseinheit PAL	Gewicht pro Palette
12 mm	700 × 160 mm	700 × 160 mm	Paket à 8 Stück = ca. 0,896 m <sup>2</sup>	ca. 9 kg	48 Pakete = ca. 43,01 m <sup>2</sup>	ca. 470 kg

\*(Abgabe nur in vollen VPE)

Befestigungsmaterial  
siehe Seite 110

**Klammer TOP 4** in Verbindung mit einseitig gehobelten Latten oder **Klammer TOP 15** und **Anfangs-/Endklipp** in Verbindung mit **Lattungsprofil Typ 8** oder **Befestigungsklammern (nur Wandmontage)**:  
Mindest-Klammerlänge: 16 mm  
Mindest-Klammer-Rückenbreite: 8-10 mm  
Mindestdrahtstärke der Klammer: 0,9 - 1,3 mm

## Akustikpaneele

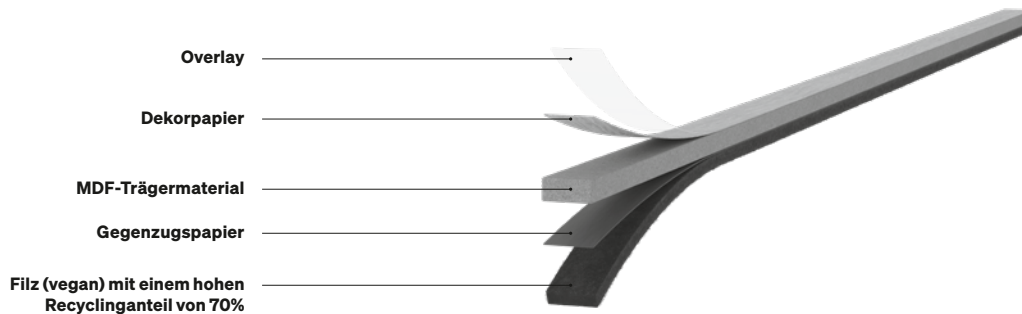
### **Acoustic Sense**

- Akustikpaneel in fugenloser Optik
- 8 mm Filz-Trägerplatte
- 12 mm MDF-Dekorstreifen (Breite: 27 mm)
- Feuchtraumgeeignet

- Absorberklasse A  
(bei Montage auf Holzlattung inklusive  
Mineralwolle-Dämmstoff 40 mm)
- Absorberklasse C  
(bei Montage auf Holzlattung)
- Absorberklasse D  
(auf Wand geklebt)

- Stärke: 20 mm
- Breite: 330 mm (Deckmaß: 320 mm)
- Länge 2600 mm

### **Acoustic Sense**



# Akustikpaneele

## Acoustic Sense



Dekor	Artikel-Nr.	SFr./m <sup>2</sup> zzgl. MwSt.	Farb-Nr. Leisten	
Eiche hell	07030 Holznachbildung	300001-2600330-07030	91,50	02277
Eiche terrabraun	07031 Holznachbildung	300001-2600330-07031	91,50	02277
Altholzleiche	07032 Holznachbildung	300001-2600330-07032	91,50	02277
Eiche multicolor	07033 Holznachbildung	300001-2600330-07033	91,50	02277
Nussbaum	07034 Holznachbildung	300001-2600330-07034	91,50	02277
Gravel Stone	07035 Dekor	300001-2600330-07035	91,50	02277

Gesamtstärke	Berechnungsmaß	Deckmaß	Verpackungseinheit VPE*	Gewicht pro VPE	Verpackungseinheit PAL	Gewicht pro Palette
20 mm	2600 × 330 mm	2600 × 320 mm	Paket à 2 Stück = ca. 1,716 m <sup>2</sup>	ca. 12,5 kg	45 Pakete = ca. 77,22 m <sup>2</sup>	ca. 600 kg

\*(Abgabe nur in vollen VPE)

Befestigungsmaterial  
siehe Seite 110

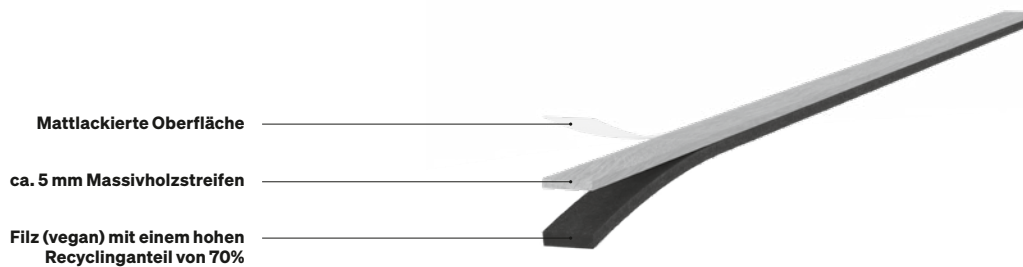
**Montageschraube Nr. 30** in Verbindung mit einseitig gehobelten Latten oder handelsüblichen Montagekleber auf SMP-Basis.  
Deckenmontage nur mit Montageschraube Nr. 30.

## Akustikpaneele

### **Acoustic Sense WOOD**

- Akustikpaneel in fugenloser Optik
  - 8 mm Filz-Trägerplatte
  - ca. 5 mm Massivholzstreifen (Breite: 31 mm)
- Absorberklasse A  
(bei Montage auf Holzlattung inklusive Mineralwolle-Dämmstoff 40 mm)
  - Absorberklasse B  
(bei Montage auf Holzlattung)
  - Absorberklasse D  
(auf Wand geklebt)
- Stärke: 13 mm
  - Breite: 330 mm (Deckmaß: 320 mm)
  - Länge: 2600 mm

### **Acoustic Sense WOOD**



# Akustikpaneele

## Acoustic Sense WOOD



Holzart	Struktur	Artikel-Nr.	SFr./ m <sup>2</sup> zzgl. MwSt.	Farb-Nr. Leisten
Eiche natur	<b>NEU</b> 04310 gebürstet	300011-2600330-04310	152,50	02277
Eiche pure	<b>NEU</b> 04311 gebürstet	300011-2600330-04311	152,50	02277
Eiche braun	<b>NEU</b> 04312 gebürstet	300011-2600330-04312	152,50	02277

Gesamstärke	Berechnungsmaß	Deckmaß	Verpackungseinheit VPE*	Gewicht pro VPE	Verpackungseinheit PAL	Gewicht pro Palette
13 mm	2600 × 330 mm	2600 × 320 mm	Paket à 2 Stück = ca. 1,716 m <sup>2</sup>	ca. 7 kg	45 Pakete = ca. 77,22 m <sup>2</sup>	ca. 350 kg

\*(Abgabe nur in vollen VPE)

Befestigungsmaterial  
siehe Seite 110

**Montageschraube Nr. 30** in Verbindung mit einseitig gehobelten Latten oder handelsüblichen Montagekleber auf SMP-Basis.

## MeisterPaneele. style

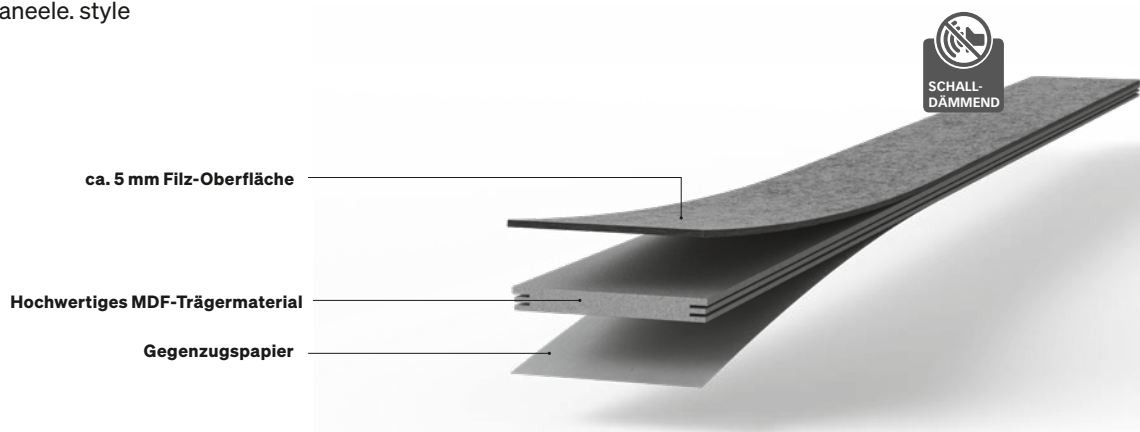
### SP 800

- Nut-Nut-Paneel mit Versatzfuge
- ca. 5 mm Filz-Oberfläche
- MDF-Trägerplatte E1
- Absorberklasse D
- Stärke: 14 mm
- 3 Breiten im Karton: 80 | 100 | 120 mm
- Länge: 840 mm

Produkt patentgeschützt  
DE 102007007 620

Seite 67

## MeisterPaneele. style



## MeisterPaneele. nova


### SP 300

- Nut-Nut-Paneel mit Versatzfuge
- Mit Kopfkantenbearbeitung
- Dekorfolien- oder Metallicfolien-ummantelt
- MDF-Trägerplatte E1
- Feuchtraumgeeignet
- Stärke: 15 mm
- 3 Breiten im Karton: 80 | 100 | 120 mm
- Länge: 840 mm

Produkt patentgeschützt  
DE 102007007 620

Seite 68

## MeisterPaneele. nova



# MeisterPaneele. style

## SP 800



[www.blauer-engel.de/liz176](http://www.blauer-engel.de/liz176)

## Versatzfuge

Dekor	Artikel-Nr.	SFr./m <sup>2</sup> zzgl. MwSt.	Farb-Nr. Leisten
Filz basaltgrau	04502	103,00	04502
Filz quarzgrau	04503	103,00	04503
Filz schiefergrau	04504	103,00	04504
Filz olive	04511	103,00	04511
Filz terrabraun	04515	103,00	04515

Gesamtstärke	Berechnungsmaß	Deckmaß	Verpackungseinheit VPE	Gewicht pro VPE	Verpackungseinheit PAL	Gewicht pro Palette
14 mm	840 × 80 mm 840 × 100 mm 840 × 120 mm	840 × 80 mm 840 × 100 mm 840 × 120 mm	Pakete à 18 Stück = ca. 1,51 m <sup>2</sup> bestehend aus: 840 × 80 mm × 6 Stück 840 × 100 mm × 6 Stück 840 × 120 mm × 6 Stück	ca. 13 kg	32 Pakete = ca. 48,38 m <sup>2</sup>	ca. 450 kg

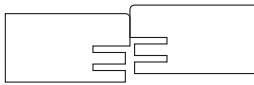
(Abgabe nur in vollen VPE)

Befestigungsmaterial  
siehe Seite 110

**Anfangs-/Endklipp** und **Klammer TOP 300 M** in Verbindung mit **Lattungsprofil Typ 8**  
oder **Klammer TOP 300 H** in Verbindung mit einseitig gehobelten Latten.

# MeisterPaneele. nova

## SP 300



### Versatzfuge

Dekor	Artikel-Nr.	SFr./ m <sup>2</sup> zzgl. MwSt.	Farb-Nr. Leisten
Pinie weiß	04005 Holznachbildung	300003-0840300-04005 44,50	04005
Weiß	04038 Dekor	300003-0840300-04038 44,50	04038
Beton	04045 Nachbildung	300003-0840300-04045 44,50	04045
Eiche	04046 Holznachbildung	300003-0840300-04046 44,50	04046
Rost-Metallic	04077 Nachbildung	300003-0840300-04077 49,00	04077
Stahl-Metallic	04078 Nachbildung	300003-0840300-04078 49,00	04078
Edelstahl-Metallic	04079 Nachbildung	300003-0840300-04079 49,00	04079
Aluminium-Metallic	04080 Nachbildung	300003-0840300-04080 49,00	04080
Gold-Metallic	04081 Nachbildung	300003-0840300-04081 49,00	04081
Eiche rustikal cremegrau	04082 Holznachbildung	300003-0840300-04082 44,50	04082
Eiche rustikal	04083 Holznachbildung	300003-0840300-04083 44,50	04083

Gesamtstärke	Berechnungsmaß	Deckmaß	Verpackungseinheit VPE	Gewicht pro VPE	Verpackungseinheit PAL	Gewicht pro Palette
15 mm	840 × 80 mm 840 × 100 mm 840 × 120 mm	840 × 80 mm 840 × 100 mm 840 × 120 mm	Pakete à 18 Stück = ca. 1,51 m <sup>2</sup> bestehend aus: 840 × 80 mm × 6 Stück 840 × 100 mm × 6 Stück 840 × 120 mm × 6 Stück	ca. 15,5 kg	32 Pakete = ca. 48,38 m <sup>2</sup>	ca. 525 kg

(Abgabe nur in vollen VPE)

Befestigungsmaterial  
siehe Seite 110

**Anfangs-/Endklipp** und **Klammer TOP 300 M** in Verbindung mit **Lattungprofil Typ 8**  
oder **Klammer TOP 300 H** in Verbindung mit einseitig gehobelten Latten.



**Produkteigenschaften**

- Ausgezeichnet mit dem Blauen Engel „weil emissionsarm“
- Terragen-Trägerplatte
- Terracell-ummantelt
- Umfangreiche Dekorpalette
- Vielseitiges Leistenortiment passend zu allen Dekoren

- Feuchtraumgeeignet – nachgewiesene Anti-Schimmelwirkung durch Zusammenwirken von Terracell-Oberfläche und Terragen-Trägerplatte
- Einsatz eines 110 °C Spezialklebers ermöglicht den Einbau aller MM-geprüften Leuchten
- Einfache, problemlose Verlegung
- Nur für Innenräume zu verwenden. Auch Feuchtraum-Paneele nicht im direkten Spritzwasserbereich einsetzen.

**MeisterPaneele. terra****DP 250**

- Nut-Feder-Paneel in dezenter Nullfugenoptik
- Mit Kopfkantenbearbeitung
- Terracell-ummantelt
- Terragen-Trägerplatte
- Feuchtraumgeeignet
- Blauer Engel
- Stärke: 12 mm
- Breite: 250 mm
- Längen: 1280 | 2050 | 2600 | 3300 | 4100 mm

Seite 71

**DP 200**

- Nut-Feder-Paneel in Nullfugenoptik
- Mit Kopfkantenbearbeitung
- Terracell-ummantelt
- Terragen-Trägerplatte
- Feuchtraumgeeignet
- Blauer Engel
- Stärke: 12 mm
- Breite: 200 mm
- Längen: 1280 | 2050 | 2600 | 3300 | 4100 mm


Seite 72

**MeisterPaneele. terra**

Terracell-ummantelte Oberfläche

Ummantelte Kantenqualität

Terragen-Trägerplatte



## Dekorpaneele

**Produkteigenschaften**

- Feuchtraumgeeignet
- Attraktive Oberflächen, auf natürlicher Papierbasis
- Hohe Farbstabilität des Oberflächenmaterials
- Alle Längen mit Kopfkantenbearbeitung zur Endlosverlegung
- Einsatz eines 110 °C Spezialklebers ermöglicht den Einbau aller MM-geprüften Leuchten
- Trägermaterial: MDF E1
- Gesamtprodukt: E1-Qualität
- Umfangreiches Leistensortiment passend zu allen Dekoren
- Nur für Innenräume zu verwenden. Auch Feuchtraum-Paneele nicht im direkten Spritzwasserbereich einsetzen.

**MeisterPaneele. bocado****DP 300**

- Nut-Feder-Paneel mit 3 mm Schattenfuge
- 1-Mann-Verlegemechanik
- Mit Kopfkantenbearbeitung
- Dekorfolien-ummantelt
- MDF-Trägerplatte E1
- Feuchtraumgeeignet
- Schnelle Befestigung mit der MEISTER-Spezialschraube Nr. 20 anstelle von Profilklemmern
- Stärke: 12 mm
- Breite: 300 mm
- Längen: 1280 | 2600 mm

Seite 73

**DP 250**

- Nut-Feder-Paneel in dezenter Nullfugenoptik
- 1-Mann-Verlege-Mechanik
- Mit Kopfkantenbearbeitung
- Dekorfolien-ummantelt
- MDF-Trägerplatte E1
- Feuchtraumgeeignet
- Schnelle Befestigung mit den MEISTER-Spezialschrauben Nr. 20 anstelle von Profilklemmern
- Stärke: 12 mm
- Breite: 250 mm
- Längen: 1280 | 2050 | 2600  
3300 | 4100 mm

Produkt patentgeschützt  
EP 2 530 218

Seite 74

**DP 200**

- Nut-Feder-Paneel in Nullfugenoptik
- Mit Kopfkantenbearbeitung
- Dekorfolien-ummantelt
- MDF-Trägerplatte E1
- Feuchtraumgeeignet
- Stärke: 12 mm
- Breite: 200 mm
- Längen: 1280 | 2050 | 2600  
3300 | 4100 mm

Seite 75

**MeisterPaneele. tertio****DP 250**


- Nut-Feder-Paneel in Nullfugenoptik
- Mit Kopfkantenbearbeitung
- Feuchtraumgeeignet
- Dekorfolien-ummantelt
- MDF-Trägerplatte E1
- Stärke: 9,5 mm
- Breite: 250 mm
- Längen: 1280 | 2600 mm

Seite 76

**DP 200**

- Nut-Feder-Paneel in Nullfugenoptik
- Mit Kopfkantenbearbeitung
- Feuchtraumgeeignet
- Dekorfolien-ummantelt
- MDF-Trägerplatte E1
- Stärke: 9,5 mm
- Breite: 200 mm
- Längen: 1280 | 2600 mm

Seite 77

**MeisterPaneele. bocado****MeisterPaneele. tertio**

Dekorpaneele

# MeisterPaneele. terra

DP 250


[www.blauer-engel.de/uz176](http://www.blauer-engel.de/uz176)

## Nullfuge

Dekor	Artikel-Nr.	SFr./m <sup>2</sup> zzgl. MwSt.	Farb-Nr. Leisten	
Classic-Weiß	00087 Holznachbildung	300004-....250-00087	31,00	00087
Delgado-Esche	00167 Holznachbildung	300004-....250-00167	31,00	00167
Akazie hell	04012 Holznachbildung	300004-....250-04012	31,00	04012
Fineline weiß	04017 Dekor	300004-....250-04017	31,00	04017
Corona	04087 Dekor	300004-....250-04087	31,00	04087
White Pine	04088 Holznachbildung	300004-....250-04088	31,00	04088
Duo Gloss White	04089 Dekor	300004-....250-04089	31,00	04089
Vintage weiß	04091 Dekor	300004-....250-04091	31,00	04091
Ridge Oak white	04200 Holznachbildung	300004-....250-04200	31,00	04200
Ridge Oak grey	04201 Holznachbildung	300004-....250-04201	31,00	04201
White Cloud	04202 Dekor	300004-....250-04202	31,00	04202
White Vision	04203 Dekor	300004-....250-04203	31,00	04203
Mountain Wood grey	04204 Holznachbildung	300004-....250-04204	31,00	04204
Mountain Wood white	04205 Holznachbildung	300004-....250-04205	31,00	04205

Bei Ihrer Bestellung ersetzen Sie bitte die Punkte in der Artikelnummer durch die Ziffern der gewünschten Länge (z. B. Terra DP 250, Akazie hell 04012, 2600 mm = 300004-2600250-04012).

Gesamtstärke	Berechnungsmaß	Deckmaß	Verpackungseinheit VPE*	Gewicht pro VPE	Verpackungseinheit PAL	Gewicht pro Palette
12 mm	1280 × 250 mm	1271 × 241 mm	Paket à 4 Stück = ca. 1,28 m <sup>2</sup>	ca. 9,5 kg	42 Pakete = ca. 53,76 m <sup>2</sup>	ca. 430 kg
12 mm	2050 × 250 mm	2041 × 241 mm	Paket à 4 Stück = ca. 2,05 m <sup>2</sup>	ca. 15,5 kg	40 Pakete = ca. 82,00 m <sup>2</sup>	ca. 650 kg
12 mm	2600 × 250 mm	2591 × 241 mm	Paket à 4 Stück = ca. 2,60 m <sup>2</sup>	ca. 19,5 kg	40 Pakete = ca. 104,00 m <sup>2</sup>	ca. 820 kg
12 mm	3300 × 250 mm	3291 × 241 mm	Paket à 3 Stück = ca. 2,48 m <sup>2</sup>	ca. 19 kg	40 Pakete = ca. 99,00 m <sup>2</sup>	ca. 790 kg
12 mm	4100 × 250 mm	4091 × 241 mm	Paket à 3 Stück = ca. 3,08 m <sup>2</sup>	ca. 23,5 kg	32 Pakete = ca. 98,40 m <sup>2</sup>	ca. 790 kg

\*(Abgabe nur in vollen VPE)

Befestigungsmaterial  
siehe Seite 110

**Klammer TOP 4** in Verbindung mit einseitig gehobelten Latten oder  
**Klammer TOP 15** und **Anfangs-/Endklipp** in Verbindung mit **Lattungsprofil Typ 8**

# MeisterPaneele. terra

## DP 200



[www.blauer-engel.de/liz176](http://www.blauer-engel.de/liz176)

## Nullfuge

Dekor	Artikel-Nr.	SFr./ m <sup>2</sup> zzgl. MwSt.	Farb-Nr. Leisten	
Classic-Weiß	00087 Holznachbildung	300005-....200-00087	31,00	00087
Delgado-Esche	00167 Holznachbildung	300005-....200-00167	31,00	00167
Akazie hell	04012 Holznachbildung	300005-....200-04012	31,00	04012
Fineline weiß	04017 Dekor	300005-....200-04017	31,00	04017
Corona	04087 Dekor	300005-....200-04087	31,00	04087
White Pine	04088 Holznachbildung	300005-....200-04088	31,00	04088
Duo Gloss White	04089 Dekor	300005-....200-04089	31,00	04089
Vintage weiß	04091 Dekor	300005-....200-04091	31,00	04091
Ridge Oak white	04200 Holznachbildung	300005-....200-04200	31,00	04200
Ridge Oak grey	04201 Holznachbildung	300005-....200-04201	31,00	04201
White Cloud	04202 Dekor	300005-....200-04202	31,00	04202
White Vision	04203 Dekor	300005-....200-04203	31,00	04203
Mountain Wood grey	04204 Holznachbildung	300005-....200-04204	31,00	04204
Mountain Wood white	04205 Holznachbildung	300005-....200-04205	31,00	04205

Bei Ihrer Bestellung ersetzen Sie bitte die Punkte in der Artikelnummer durch die Ziffern der gewünschten Länge (z. B. Terra DP 200, Akazie hell 04012, 2600 mm = 300005-2600200-04012).

Gesamtstärke	Berechnungsmaß	Deckmaß	Verpackungseinheit VPE*	Gewicht pro VPE	Verpackungseinheit PAL	Gewicht pro Palette
12 mm	1280 × 200 mm	1271 × 191 mm	Paket à 5 Stück = ca. 1,28 m <sup>2</sup>	ca. 9,5 kg	40 Pakete = ca. 51,20 m <sup>2</sup>	ca. 410 kg
12 mm	2050 × 200 mm	2041 × 191 mm	Paket à 5 Stück = ca. 2,05 m <sup>2</sup>	ca. 15,5 kg	50 Pakete = ca. 102,50 m <sup>2</sup>	ca. 800 kg
12 mm	2600 × 200 mm	2591 × 191 mm	Paket à 5 Stück = ca. 2,60 m <sup>2</sup>	ca. 19,5 kg	40 Pakete = ca. 104,00 m <sup>2</sup>	ca. 810 kg
12 mm	3300 × 200 mm	3291 × 191 mm	Paket à 3 Stück = ca. 1,98 m <sup>2</sup>	ca. 15 kg	50 Pakete = ca. 99,00 m <sup>2</sup>	ca. 780 kg
12 mm	4100 × 200 mm	4091 × 191 mm	Paket à 3 Stück = ca. 2,46 m <sup>2</sup>	ca. 19 kg	40 Pakete = ca. 98,40 m <sup>2</sup>	ca. 780 kg

\*(Abgabe nur in vollen VPE)

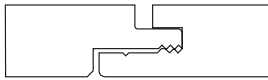
Befestigungsmaterial  
siehe Seite 110

**Klammer TOP 4** in Verbindung mit einseitig gehobelten Latten oder  
**Klammer TOP 15** und **Anfangs-/Endklipp** in Verbindung mit **Lattungprofil Typ 8**.

Dekorpaneele

# MeisterPaneele. bocado

## DP 300


[www.blauer-engel.de/uz176](http://www.blauer-engel.de/uz176)

### Schattenfuge

Dekor	Artikel-Nr.	SFr./ m <sup>2</sup> zzgl. MwSt.	Farb-Nr. Leisten	
Uni weiß glänzend DF	00324 Dekor	300006-....300-00324	27,00	00324
Trentino-Ahorn	00328 Holznachbildung	300006-....300-00328	27,00	00328
Silberesche	00330 Holznachbildung	300006-....300-00330	27,00	00330
Classic-Weiß DF	00387 Holznachbildung	300006-....300-00387	27,00	00087
Ahorn hell	04003 Holznachbildung	300006-....300-04003	27,00	04003
Streifer silber	04021 Dekor	300006-....300-04021	27,00	04021
Fineline weiß	04029 Dekor	300006-....300-04029	27,00	04029
Beton	04045 Nachbildung	300006-....300-04045	27,00	04045
Eiche weiß deckend	04069 Holznachbildung	300006-....300-04069	27,00	04069
Whiteline	04074 Dekor	300006-....300-04074	27,00	04074
Eiche vintage weiß	04075 Holznachbildung	300006-....300-04075	27,00	04075
Weiß Hochglanz	04084 Dekor	300006-....300-04084	27,00	04084
Pinie hell	04093 Holznachbildung	300006-....300-04093	27,00	04093
Buche pure	04094 Holznachbildung	300006-....300-04094	27,00	04094

Bei Ihrer Bestellung ersetzen Sie bitte die Punkte in der Artikelnummer durch die Ziffern der gewünschten Länge (z. B. Bocado DP 300, Streifer silber 04021, 2600 mm = 300006-2600300-04021).

Gesamtstärke	Berechnungsmaß	Deckmaß	Verpackungseinheit VPE*	Gewicht pro VPE	Verpackungseinheit PAL	Gewicht pro Palette
12 mm	1280 × 300 mm	1266 × 286 mm	Paket à 4 Stück = ca. 1,54 m <sup>2</sup>	ca. 11 kg	36 Pakete = ca. 55,30 m <sup>2</sup>	ca. 420 kg
12 mm	2600 × 300 mm	2586 × 286 mm	Paket à 4 Stück = ca. 3,12 m <sup>2</sup>	ca. 23 kg	30 Pakete = ca. 93,60 m <sup>2</sup>	ca. 710 kg

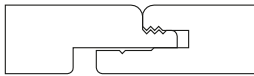
\*(Abgabe nur in vollen VPE)

Befestigungsmaterial  
siehe Seite 110

**Spezialschraube Nr. 20** oder **Klammer TOP 4** in Verbindung mit einseitig gehobelten Latten oder  
**Klammer TOP 15** und **Anfangs-/Endklipp** in Verbindung mit **Lattungprofil Typ 8**.  
Bei Deckenmontage ausschließlich Klammer TOP 4 oder Klammer TOP 15

# MeisterPaneele. bocado

## DP 250



[www.blauer-engel.de/liz176](http://www.blauer-engel.de/liz176)

## Nullfuge

Dekor	Artikel-Nr.	SFr./m <sup>2</sup> zzgl. MwSt.	Farb-Nr. Leisten	
Uni weiß glänzend DF	00324 Dekor	300007-....250-00324	27,00	00324
Trentino-Ahorn	00328 Holznachbildung	300007-....250-00328	27,00	00328
Silberesche	00330 Holznachbildung	300007-....250-00330	27,00	00330
Classic-Weiß DF	00387 Holznachbildung	300007-....250-00387	27,00	00087
Ahorn hell	04003 Holznachbildung	300007-....250-04003	27,00	04003
Streifer silber	04021 Dekor	300007-....250-04021	27,00	04021
Fineline weiß	04029 Dekor	300007-....250-04029	27,00	04029
Beton	04045 Nachbildung	300007-....250-04045	27,00	04045
Eiche weiß deckend	04069 Holznachbildung	300007-....250-04069	27,00	04069
Whiteline	04074 Dekor	300007-....250-04074	27,00	04074
Eiche vintage weiß	04075 Holznachbildung	300007-....250-04075	27,00	04075
Weiß Hochglanz	04084 Dekor	300007-....250-04084	27,00	04084
Pinie hell	04093 Holznachbildung	300007-....250-04093	27,00	04093
Buche pure	04094 Holznachbildung	300007-....250-04094	27,00	04094

Bei Ihrer Bestellung ersetzen Sie bitte die Punkte in der Artikelnummer durch die Ziffern der gewünschten Länge (z. B. Bocado DP 250, Streifer silber 04021, 2600 mm = 300007-2600250-04021).

Gesamtstärke	Berechnungsmaß	Deckmaß	Verpackungseinheit VPE*	Gewicht pro VPE	Verpackungseinheit PAL	Gewicht pro Palette
12 mm	1280 × 250 mm	1266 × 236 mm	Paket à 4 Stück = ca. 1,28 m <sup>2</sup>	ca. 9,5 kg	42 Pakete = ca. 53,76 m <sup>2</sup>	ca. 420 kg
12 mm	2050 × 250 mm	2036 × 236 mm	Paket à 4 Stück = ca. 2,05 m <sup>2</sup>	ca. 15,5 kg	40 Pakete = ca. 82,00 m <sup>2</sup>	ca. 640 kg
12 mm	2600 × 250 mm	2586 × 236 mm	Paket à 4 Stück = ca. 2,60 m <sup>2</sup>	ca. 19,5 kg	40 Pakete = ca. 104,00 m <sup>2</sup>	ca. 810 kg
12 mm	3300 × 250 mm	3286 × 236 mm	Paket à 3 Stück = ca. 2,48 m <sup>2</sup>	ca. 19 kg	40 Pakete = ca. 99,00 m <sup>2</sup>	ca. 780 kg
12 mm	4100 × 250 mm	4086 × 236 mm	Paket à 3 Stück = ca. 3,08 m <sup>2</sup>	ca. 23,5 kg	32 Pakete = ca. 98,40 m <sup>2</sup>	ca. 780 kg

\*(Abgabe nur in vollen VPE)

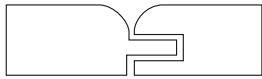
Befestigungsmaterial  
siehe Seite 110

**Spezialschraube Nr. 20** oder **Klammer TOP 4** in Verbindung mit einseitig gehobelten Latten oder  
**Klammer TOP 15** und **Anfangs-/Endklipp** in Verbindung mit **Lattungsprofil Typ 8**.

Dekorpaneele

# MeisterPaneele. bocado

DP 200

[www.blauer-engel.de/uz176](http://www.blauer-engel.de/uz176)

## Nullfuge

Dekor	Artikel-Nr.	SFr./m <sup>2</sup> zzgl. MwSt.	Farb-Nr. Leisten	
Uni weiß glänzend DF	00324 Dekor	300008-....200-00324	27,00	00324
Trentino-Ahorn	00328 Holznachbildung	300008-....200-00328	27,00	00328
Silberesche	00330 Holznachbildung	300008-....200-00330	27,00	00330
Classic-Weiß DF	00387 Holznachbildung	300008-....200-00387	27,00	00087
Ahorn hell	04003 Holznachbildung	300008-....200-04003	27,00	04003
Streifer silber	04021 Dekor	300008-....200-04021	27,00	04021
FineLine weiß	04029 Dekor	300008-....200-04029	27,00	04029
Beton	04045 Nachbildung	300008-....200-04045	27,00	04045
Eiche weiß deckend	04069 Holznachbildung	300008-....200-04069	27,00	04069
Whiteline	04074 Dekor	300008-....200-04074	27,00	04074
Eiche vintage weiß	04075 Holznachbildung	300008-....200-04075	27,00	04075
Weiß Hochglanz	04084 Dekor	300008-....200-04084	27,00	04084
Pinie hell	04093 Holznachbildung	300008-....200-04093	27,00	04093
Buche pure	04094 Holznachbildung	300008-....200-04094	27,00	04094

Bei Ihrer Bestellung ersetzen Sie bitte die Punkte in der Artikelnummer durch die Ziffern der gewünschten Länge (z. B. Bocado DP 200, Streifer silber 04021, 2600 mm = 300008-2600200-04021).

Gesamtstärke	Berechnungsmaß	Deckmaß	Verpackungseinheit VPE*	Gewicht pro VPE	Verpackungseinheit PAL	Gewicht pro Palette
12 mm	1280 × 200 mm	1271 × 191 mm	Paket à 5 Stück = ca. 1,28 m <sup>2</sup>	ca. 9,5 kg	40 Pakete = ca. 51,20 m <sup>2</sup>	ca. 410 kg
12 mm	2050 × 200 mm	2041 × 191 mm	Paket à 5 Stück = ca. 2,05 m <sup>2</sup>	ca. 15,5 kg	50 Pakete = ca. 102,50 m <sup>2</sup>	ca. 800 kg
12 mm	2600 × 200 mm	2591 × 191 mm	Paket à 5 Stück = ca. 2,60 m <sup>2</sup>	ca. 19,5 kg	40 Pakete = ca. 104,00 m <sup>2</sup>	ca. 810 kg
12 mm	3300 × 200 mm	3291 × 191 mm	Paket à 3 Stück = ca. 1,98 m <sup>2</sup>	ca. 15 kg	50 Pakete = ca. 99,00 m <sup>2</sup>	ca. 780 kg
12 mm	4100 × 200 mm	4091 × 191 mm	Paket à 3 Stück = ca. 2,46 m <sup>2</sup>	ca. 19 kg	40 Pakete = ca. 98,40 m <sup>2</sup>	ca. 780 kg

\*(Abgabe nur in vollen VPE)

Befestigungsmaterial  
siehe Seite 110**Klammer TOP 4** in Verbindung mit einseitig gehobelten Latten oder **Klammer TOP 15** und **Anfangs-/Endklipp** in Verbindung mit **Lattungsprofil Typ 8**.

# MeisterPaneele. tertio

## DP 250



### Nullfuge

Dekor	Artikel-Nr.	SFr./ m <sup>2</sup> zzgl. MwSt.	Farb-Nr. Leisten
Lightwood	04096 Holznachbildung	22,00	04096
Grauesche	04097 Holznachbildung	22,00	04097
Vintage Timber	04098 Holznachbildung	22,00	04098
Pinie arcticweiß	04099 Holznachbildung	22,00	04099

Bei Ihrer Bestellung ersetzen Sie bitte die Punkte in der Artikelnummer durch die Ziffern der gewünschten Länge (z. B. Tertio DP 250, Grauesche 04097, 2600 mm = 300009-2600250-04097).

Gesamtstärke	Berechnungsmaß	Deckmaß	Verpackungseinheit VPE*	Gewicht pro VPE	Verpackungseinheit PAL	Gewicht pro Palette
9,5 mm	1280 × 250 mm	1275 × 245 mm	Paket à 4 Stück = ca. 1,28 m <sup>2</sup>	ca. 9,5 kg	48 Pakete = ca. 61,44 m <sup>2</sup>	ca. 480 kg
9,5 mm	2600 × 250 mm	2595 × 245 mm	Paket à 4 Stück = ca. 2,60 m <sup>2</sup>	ca. 18,5 kg	40 Pakete = ca. 104,00 m <sup>2</sup>	ca. 770 kg

\*(Abgabe nur in vollen VPE)

Befestigungsmaterial  
siehe Seite 110

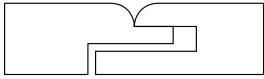
**Befestigungskralle Nr. 3**



Dekorpaneele

# MeisterPaneele. tertio

DP 200



## Nullfuge

Dekor	Artikel-Nr.	SFr./ m <sup>2</sup> zzgl. MwSt.	Farb-Nr. Leisten	
Esche perlweiß	00382 Holznachbildung	300010-....200-00382	22,00	00330
Esche alpinweiß	00384 Holznachbildung	300010-....200-00384	22,00	00087
Pinie creme	00385 Holznachbildung	300010-....200-00385	22,00	00102
Lightwood	04096 Holznachbildung	300010-....200-04096	22,00	04096

Bei Ihrer Bestellung ersetzen Sie bitte die Punkte in der Artikelnummer durch die Ziffern der gewünschten Länge (z. B. Tertio DP 200, Esche alpinweiß 00384, 2600 mm = 300010-2600200-00384).

Gesamtstärke	Berechnungsmaß	Deckmaß	Verpackungseinheit VPE*	Gewicht pro VPE	Verpackungseinheit PAL	Gewicht pro Palette
9,5 mm	1280 × 200 mm	1270 × 190 mm	Paket à 5 Stück = ca. 1,28 m <sup>2</sup>	ca. 9,5 kg	48 Pakete = ca. 61,44 m <sup>2</sup>	ca. 480 kg
9,5 mm	2600 × 200 mm	2590 × 190 mm	Paket à 5 Stück = ca. 2,60 m <sup>2</sup>	ca. 18,5 kg	45 Pakete = ca. 117,00 m <sup>2</sup>	ca. 850 kg

\*(Abgabe nur in vollen VPE)

Befestigungsmaterial  
siehe Seite 110


**Befestigungskralle Nr. 3**  
oder  
Befestigungsklammern:  
Mindest-Klammerlänge: 16 mm  
Mindest-Klammer-Rückenbreite: 8-10 mm  
Mindestdrahtstärke der Klammer: 0,9 - 1,3 mm

# Leisten und Zubehör

Die komfortable Klicktechnologie macht es möglich: MEISTER-Böden werden in vielen Fällen von Profis verlegt, aber auch von Heimwerkern, die im eigenen Wohnumfeld Hand anlegen. Und auch wenn die schwimmende leimlose Verlegung vieles bedeutend einfacher macht: Außer den Bodenelementen mit der extrem passgenauen MEISTER-Klickverbindung benötigen Sie das passende Zubehör.

Denn wir bei MEISTER bieten nicht nur Produkte, sondern Lösungen. Und dazu gehören nun einmal auch passende Leisten und Heizkörperrosetten. Denn der perfekte Gesamteindruck entsteht eigentlich erst, wenn auch die Details stimmen.

Auf den folgenden Seiten finden Sie einen Überblick über unser Zubehör-Sortiment und unsere Pflegemittel.




## Leisten für:

- alle Böden
- Parkettboden
- Lindura-Holzboden
- Holzboden Natureflex
- Designboden
- Laminatboden



## Verlegezubehör



## Unterlagsmaterialien (Dämmunterlagen)



## Zubehör

- Heizkörper-Rosetten
- Türstopper




## Profile aus:

- Parkettboden
- Aluminium



## Reinigungs- und Pflegemittel



## Leisten für:

- Echtholzpaneele
- Akustikpaneele
- Systempaneele
- Dekorpaneele



Parkettboden

Lindura-Holzbooden

Holzboden

Designboden

Laminatboden

Echtholzpaneele

Akustikpaneele

Systempaneele

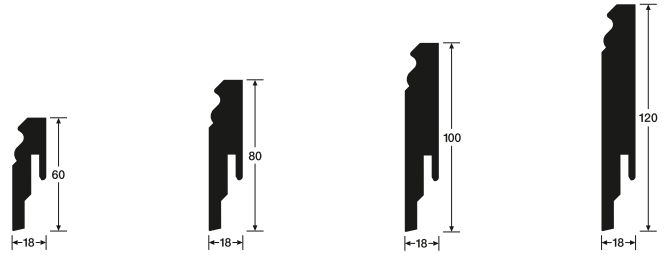
Dekorpaneele

Leisten und Zubehör  
BodenLeisten und Zubehör  
Paneele

## für alle Böden


[www.blauer-engel.de/uz176](http://www.blauer-engel.de/uz176)

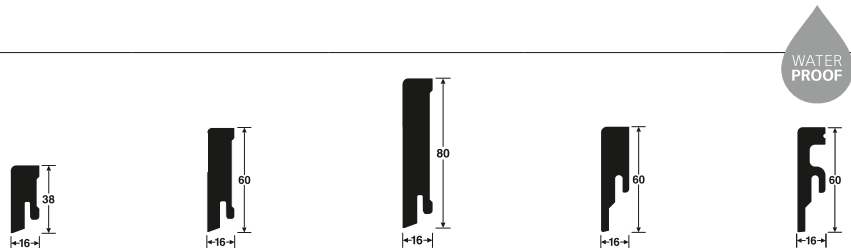
Bei Ihrer Bestellung ersetzen Sie bitte die Punkte am Ende der Artikelnummer durch die Ziffern der gewünschten Dekornummer (z. B. Profil 10 PK, Uni weiß glänzend DF **00324** = **200000-2380-00324**)



			Fußleiste Profil 10 PK	Fußleiste Profil 11 PK	Fußleiste Profil 12 PK	Fußleiste Profil 13 PK
			SFr./lfd. M. zzgl. MwSt.	SFr./lfd. M. zzgl. MwSt.	SFr./lfd. M. zzgl. MwSt.	SFr./lfd. M. zzgl. MwSt.
			200000-2380-.....	200001-2380-.....	200002-2380-.....	200003-2380-.....
Uni weiß glänzend DF	<b>00324</b>	Dekor	5,10	5,70	6,30	6,90
Weiß DF (streichfähig)	<b>02222</b>	Dekor	5,10	5,70	6,30	6,90

Trägermaterial	MDF E1	MDF E1	MDF E1	MDF E1
Länge in mm	2380	2380	2380	2380
VPE in lfd. M.	9,52	9,52	9,52	9,52
VPE in Stück	4	4	4	4
Befestigung siehe Seite 94	800000-00001	800000-00001	800000-00001	800000-00001

Passende Innenecken, Außenecken, Verbindungsstücke und Endkappen siehe Seite 92



			Fußleiste Profil 14 MK	Fußleiste Profil 15 MK	Fußleiste Profil 16 MK	Fußleiste Profil 20 PK	Fußleiste Profil 20 PK Aqua
			SFr./lfd. M. zzgl. MwSt.	SFr./lfd. M. zzgl. MwSt.	SFr./lfd. M. zzgl. MwSt.	SFr./lfd. M. zzgl. MwSt.	SFr./lfd. M. zzgl. MwSt.
			200009-2380-.....	200010-2380-.....	200011-2380-.....	200013-2380-.....	200014-2380-.....
Anthrazit DF	<b>00059</b>	Dekor	3,50	4,10	4,70	4,10	
Edelstahl DF	<b>00063</b>	Dekor	4,20	4,80	5,40	4,80	7,70
Uni weiß glänzend DF	<b>00324</b>	Dekor	3,50	4,10	4,70	4,10	7,00
Weiß DF (streichfähig)	<b>02222</b>	Dekor	3,50	4,10	4,70	4,10	
Schwarz DF	<b>02277</b>	Dekor				4,10	

Trägermaterial	MDF E1	MDF E1	MDF E1	MDF E1	Polystyrol
Länge in mm	2380	2380	2380	2380	2380
VPE in lfd. M.	9,52	9,52	9,52	9,52	9,52
VPE in Stück	4	4	4	4	4
Befestigung siehe Seite 94	800000-00003	800000-00003	800000-00003	800000-00001	800000-00001

Passende Innenecken, Außenecken, Verbindungsstücke und Endkappen siehe Seite 93

## für alle Böden


[www.blauer-engel.de/uz176](http://www.blauer-engel.de/uz176)

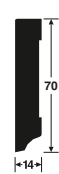
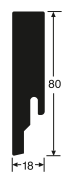
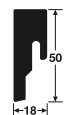
Bei Ihrer Bestellung ersetzen Sie bitte die Punkte am Ende der Artikelnummer durch die Ziffern der gewünschten Dekornummer (z. B. Profil 3 PK, Edelstahl DF **00063** = **200005-2380-00063**)

Fußleiste  
Profil 2 PKFußleiste  
Profil 3 PKFußleiste  
Profil 5 PKFußleiste  
Profil 6Viertelstab  
Profil 7SFr./lfd. M.  
zzgl. MwSt.SFr./lfd. M.  
zzgl. MwSt.SFr./lfd. M.  
zzgl. MwSt.SFr./lfd. M.  
zzgl. MwSt.SFr./lfd. M.  
zzgl. MwSt.**200004-2380-.....****200005-2380-.....****200006-2380-.....****200007-2380-.....****200008-2380-.....**

Edelstahl DF	<b>00063</b>	Dekor		5,10				
Uni weiß glänzend DF	<b>00324</b>	Dekor	4,30	4,40	5,40	2,40		2,50
Weiß DF (streichfähig)	<b>02222</b>	Dekor	4,30	4,40	5,40	2,40		2,50

Trägermaterial		MDF E1	MDF E1	MDF E1	MDF E1	MDF E1		
Länge in mm		2380	2380	2380	2380	2380		2380
VPE in lfd. M.		9,52	9,52	9,52	47,6	95,20		
VPE in Stück		4	4	4	20	40		
Befestigung siehe Seite 94		800000-00001	800000-00001	800000-00001				

Passende Innenecken, Außenecken und Endkappen siehe Seite 90-91

Fußleiste  
Profil 8 PKFußleiste  
Profil 9 PKFußleiste  
Profil 17Fußleiste  
Profil 18 PKFußleiste  
Profil 19 PKSFr./lfd. M.  
zzgl. MwSt.SFr./lfd. M.  
zzgl. MwSt.SFr./lfd. M.  
zzgl. MwSt.SFr./lfd. M.  
zzgl. MwSt.SFr./lfd. M.  
zzgl. MwSt.**200015-2380-.....****200016-2380-.....****200012-2380-.....****200017-2380-.....****200018-2380-.....**

Anthrazit DF	<b>00059</b>	Dekor	4,80	6,20				
Edelstahl DF	<b>00063</b>	Dekor	5,70	7,00				
Uni weiß glänzend DF	<b>00324</b>	Dekor	4,80	6,20	3,80	5,20		6,70
Weiß DF (streichfähig)	<b>02222</b>	Dekor	4,80	6,20	3,80			
Schwarz DF	<b>02277</b>	Dekor	4,80	6,20				

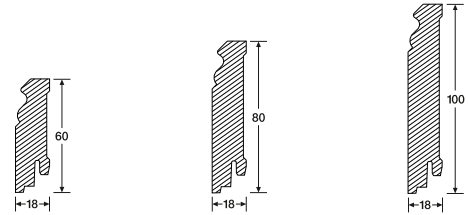
Trägermaterial		MDF E1	MDF E1	MDF E1	MDF E1	MDF E1		
Länge in mm		2380	2380	2380	2380	2380		2380
VPE in lfd. M.		9,52	9,52	9,52	9,52	9,52		9,52
VPE in Stück		4	4	4	4	4		4
Befestigung siehe Seite 94		800000-00001	800000-00001		800000-00001	800000-00001		

Passende Innenecken, Außenecken und Endkappen siehe Seite 93

# Fußleisten mit Fichtekern für alle Böden


[www.blauer-engel.de/uz176](http://www.blauer-engel.de/uz176)

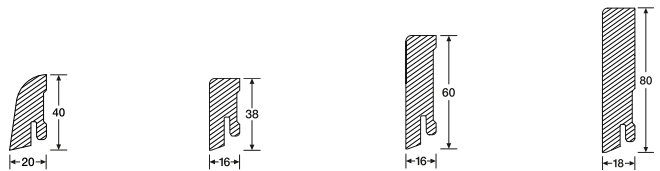
Bei Ihrer Bestellung ersetzen Sie bitte die Punkte am Ende der Artikelnummer durch die Ziffern der gewünschten Dekornummer (z. B. Profil 10 F MK, Weiß DF (RAL 9016) **02266 = 200019-2380-02266**)



			Fußleiste Profil 10 F MK	Fußleiste Profil 11 F MK	Fußleiste Profil 12 F MK
			SFr./lfd. M. zzgl. MwSt.	SFr./lfd. M. zzgl. MwSt.	SFr./lfd. M. zzgl. MwSt.
			200019-2380-.....	200020-2380-.....	200021-2380-.....
Weiß DF (RAL 9016)	<b>02266</b>	Dekor	5,40	6,00	6,50
Trägermaterial			Fichte	Fichte	Fichte
Länge in mm			2380	2380	2380
VPE in lfd. M.			9,52	9,52	9,52
VPE in Stück			4	4	4
Befestigungsmaterial siehe Seite 94			800000-00003	800000-00003	800000-00003

Passende Innenecken, Außenecken, Verbindungsstücke und Endkappen siehe Seite 92

Bei Ihrer Bestellung ersetzen Sie bitte die Punkte am Ende der Artikelnummer durch die Ziffern der gewünschten Dekornummer (z. B. Profil 14 F MK, Weiß DF (RAL 9016) **02266 = 200040-2380-02266**)

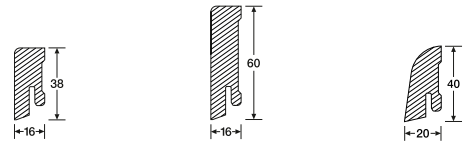


			Fußleiste Profil 21 F MK	Fußleiste Profil 14 F MK	Fußleiste Profil 15 F MK	Fußleiste Profil 22 F MK
			SFr./lfd. M. zzgl. MwSt.	SFr./lfd. M. zzgl. MwSt.	SFr./lfd. M. zzgl. MwSt.	SFr./lfd. M. zzgl. MwSt.
			200042-2380-.....	200040-2380-.....	200041-2380-.....	200025-2380-.....
Weiß DF (RAL 9016)	<b>02266</b>	Dekor	4,10	3,70	4,30	6,00
Trägermaterial			Fichte	Fichte	Fichte	Fichte
Länge in mm			2380	2380	2380	2380
VPE in lfd. M.			9,52	9,52	9,52	9,52
VPE in Stück			4	4	4	4
Befestigungsmaterial siehe Seite 94			800000-00003	800000-00003	800000-00003	800000-00003

Passende Innenecken, Außenecken, Verbindungsstücke und Endkappen siehe Seite 93

# Fußleisten mit Fichtekern für Parkettböden und Holzböden

Bei Ihrer Bestellung ersetzen Sie bitte die Punkte am Ende der Artikelnummer durch die Ziffern der gewünschten Dekornummer (z. B. Profil 15 F MK, Eiche natur **00001** = **200023-2380-00001**)



		Fußleiste Profil 14 F MK	Fußleiste Profil 15 F MK	Fußleiste Profil 21 F MK
		SFr./lfd. M. zzgl. MwSt.	SFr./lfd. M. zzgl. MwSt.	SFr./lfd. M. zzgl. MwSt.
		<b>200022-2380-.....</b>	<b>200023-2380-.....</b>	<b>200024-2380-.....</b>
Eiche natur	<b>00001</b>	5,70	6,30	6,10
Nussbaum amerikanisch	<b>00015</b>		6,30	
Buche	<b>00019</b>		6,30	
Ahorn kanadisch	<b>00027</b>		6,30	
Eiche Nature	<b>NEU 01084</b>		7,00	
Eiche weiß Nature	<b>01087</b>		7,00	
Eiche cremeweiß	<b>NEU 01154</b>		7,00	
Eiche pure	<b>01177</b>		7,00	
Eiche creme gekälkt	<b>NEU 01190</b>		7,00	
Eiche greige	<b>01215</b>		7,00	
Eiche cremeweiß Nature	<b>NEU 01284</b>		7,00	
Trägermaterial		Fichte	Fichte	Fichte
Länge in mm		2380	2380	2380
VPE in lfd. M.		9,52	9,52	9,52
VPE in Stück		4	4	4
Befestigung siehe Seite 94		800000-00003	800000-00003	800000-00003



## für Parkettböden

Bei Ihrer Bestellung ersetzen Sie bitte die Punkte am Ende der Artikelnummer durch die Ziffern der gewünschten Dekornummer (z. B. Profil 3 PK, Eiche Nature **01084** = **200049-2380-01084**)

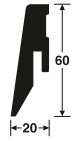


		Fußleiste Profil 3 PK	Fußleiste Profil 14 MK	Fußleiste Profil 15 MK
		SFr./lfd. M. zzgl. MwSt.	SFr./lfd. M. zzgl. MwSt.	SFr./lfd. M. zzgl. MwSt.
		200049-2380-.....	200051-2380-.....	200052-2380-.....
Eiche roh	<b>00R01</b>	6,10		5,80
Eiche natur	<b>00001</b>	6,30	5,50	6,10
Buche	<b>00019</b>	6,30		6,10
Ahorn kanadisch	<b>00027</b>	6,30		
Eiche schwarzbraun	<b>01009</b>	7,00		6,80
Eiche Optik gelaugt	<b>01045</b>	7,00		
Esche reinweiß	<b>01073</b>	7,00		
Eiche weiß deckend	<b>01079</b>	7,00		
Eiche Nature	<b>01084</b>	7,00	6,20	6,80
Eiche weiß Nature	<b>01087</b>	7,00		
Eiche hell	<b>01094</b>	7,00		
Eiche pure Nature	<b>01104</b>	7,00		
Eiche cremeweiß	<b>01154</b>	7,00		
Eiche pure	<b>01177</b>			6,80
Esche weiß	<b>01181</b>	7,00		
Eiche polarweiß gekälkt	<b>01200</b>	7,00		
Eiche weiß	<b>01206</b>	7,00		
Nussbaum amerikanisch	<b>01210</b>	6,30		
Eiche naturhell	<b>01213</b>	7,00		
Eiche greige	<b>01215</b>	7,00		
Eiche braun	<b>01235</b>	7,00		
Eiche hell	<b>01238</b>	7,00		
Eiche olivbraun	<b>01265</b>	7,00		
Eiche honig	<b>01275</b>	7,00		
Eiche weiß gekälkt	<b>01277</b>	7,00		
Eiche cremeweiß gekälkt	<b>01278</b>	7,00		
Eiche karamell	<b>01279</b>	7,00		
Buche gedämpft	<b>01280</b>	6,30		
Esche pure	<b>01281</b>	7,00		
Eiche weiß lasiert	<b>01282</b>	7,00		
Eiche mittelbraun	<b>01283</b>	7,00		
Eiche cremeweiß Nature	<b>01284</b>	7,00		

Trägermaterial	MDF E1	MDF E1	MDF E1
Länge in mm	2380	2380	2380
VPE in lfd. M.	9,52	9,52	9,52
VPE in Stück	4	4	4
Befestigung siehe Seite 94	800000-00001	800000-00003	800000-00003



## für Lindura-Holzböden



Bei Ihrer Bestellung ersetzen Sie bitte die Punkte am Ende der Artikelnummer durch die Ziffern der gewünschten Dekornummer (z. B. Profil 3 PK, Eiche Nature **01084** = **200049-2380-01084**)

Fußleiste  
Profil 3 PK

SFr./lfd. M.  
zzgl. MwSt.

**200049-2380-.....**

Eiche Optik gelaugt	<b>01045</b>	7,00
Eiche Nature	<b>01084</b>	7,00
Eiche weiß Nature	<b>01087</b>	7,00
Eiche hell	<b>01094</b>	7,00
Eiche pure Nature	<b>01104</b>	7,00
Eiche lehmgrau	<b>01131</b>	7,00
Eiche cremeweiß	<b>01154</b>	7,00
Eiche arcticweiß	<b>01168</b>	7,00
Eiche Alabaster	<b>01176</b>	7,00
Eiche polarweiß gekälkt	<b>01200</b>	7,00
Eiche weiß	<b>01206</b>	7,00
Nussbaum amerikanisch	<b>01210</b>	6,30
Eiche kupferbraun	<b>01219</b>	7,00
Eiche olivbraun	<b>01265</b>	7,00
Eiche Champagner	<b>01266</b>	7,00
Eiche cremeweiß	<b>01267</b>	7,00
Eiche kastanienbraun	<b>01268</b>	7,00
Eiche greige	<b>01269</b>	7,00
Eiche graubraun	<b>01274</b>	7,00
Eiche honig	<b>01275</b>	7,00
Eiche olivgrau	<b>01276</b>	7,00

Trägermaterial	MDF E1
Länge in mm	2380
VPE in lfd. M.	9,52
VPE in Stück	4
Befestigung siehe Seite 94	800000-00001

## für Designböden


[www.blauer-engel.de/uz120](http://www.blauer-engel.de/uz120)
[www.blauer-engel.de/uz176](http://www.blauer-engel.de/uz176)

Bei Ihrer Bestellung ersetzen Sie bitte die Punkte am Ende der Artikelnummer durch die Ziffern der gewünschten Dekornummer (z. B. Profil 20 PK, Eiche Nova **06413** = **200013-2380-06413**)



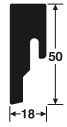
Fußleiste Profil 20 PK Aqua

Fußleiste Profil 20 PK

Fußleiste Profil 8 PK

			SFr./lfd. M. zzgl. MwSt.	SFr./lfd. M. zzgl. MwSt.	SFr./lfd. M. zzgl. MwSt.
			200014-2380-.....	200013-2380-.....	200015-2380-.....
Nussbaum Amore	<b>06389</b>	Holznachbildung		5,00	
Eiche Nova	<b>06413</b>	Holznachbildung		5,00	
Eiche Casablanca	<b>06414</b>	Holznachbildung		5,00	
Risseiche Terra	<b>06439</b>	Holznachbildung		5,00	
Farmeiche hell	<b>06831</b>	Holznachbildung		5,00	
Bauerneiche natur	<b>06832</b>	Holznachbildung		5,00	
Schlosseiche natur	<b>06836</b>	Holznachbildung		5,00	
Gletschereiche	<b>06838</b>	Holznachbildung		5,00	
Schlosseiche hell	<b>06841</b>	Holznachbildung	7,70	5,00	
Schlosseiche dunkel	<b>06842</b>	Holznachbildung	7,70	5,00	
Feldeiche hell	<b>06843</b>	Holznachbildung		5,00	
Feldeiche natur	<b>06844</b>	Holznachbildung		5,00	
Fjordeiche hell	<b>06846</b>	Holznachbildung		5,00	
Feldeiche greige	<b>06854</b>	Holznachbildung		5,00	
Copper Iron	<b>06857</b>	Dekor			6,10
Terrazzo dunkel	<b>06858</b>	Nachbildung			6,10
Terrazzo hell	<b>06859</b>	Nachbildung			6,10
Eiche Madras	<b>06891</b>	Holznachbildung	7,70	5,00	
Raucheiche	<b>06893</b>	Holznachbildung		5,00	
Eiche greige	<b>06934</b>	Holznachbildung	7,70	5,00	
Stieleiche cognac	<b>06949</b>	Holznachbildung		5,00	
Stieleiche natur	<b>06952</b>	Holznachbildung	7,70	5,00	
Wildeiche grau	<b>06977</b>	Holznachbildung		5,00	
Stieleiche natur	<b>06983</b>	Holznachbildung	7,70	5,00	
Stieleiche pure	<b>06985</b>	Holznachbildung		5,00	
Altholzleiche lehmgrau	<b>06986</b>	Holznachbildung	7,70	5,00	
Eiche Lakeside	<b>06990</b>	Holznachbildung		5,00	
Desert Oak	<b>06998</b>	Holznachbildung	7,70	5,00	
Golden Oak	<b>06999</b>	Holznachbildung	7,70	5,00	
Turmeiche cremeweiß	<b>07119</b>	Holznachbildung		5,00	
Felseneiche sand	<b>07122</b>	Holznachbildung		5,00	
Princess Oak hell	<b>07123</b>	Holznachbildung		5,00	
Schlosseiche muskat	<b>07130</b>	Holznachbildung		5,00	
Princess Oak pure	<b>07132</b>	Holznachbildung		5,00	
Trägermaterial			Polystyrol	MDF E1	MDF E1
Länge in mm			2380	2380	2380
VPE in lfd. M.			9,52	9,52	9,52
VPE in Stück			4	4	4
Befestigung siehe Seite 94			800000-00001	800000-00001	800000-00001

## für Designböden


[www.blauer-engel.de/uz120](http://www.blauer-engel.de/uz120)
[www.blauer-engel.de/uz176](http://www.blauer-engel.de/uz176)


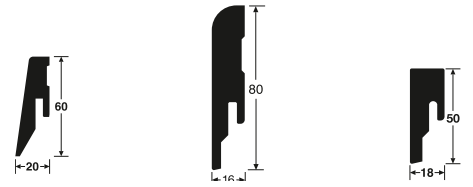
Bei Ihrer Bestellung ersetzen Sie bitte die Punkte am Ende der Artikelnummer durch die Ziffern der gewünschten Dekornummer (z. B. Profil 20 PK, Eiche Merino grau **07140** = **200013-2380-07140**)

		WATER PROOF		
		Fußleiste Profil 20 PK Aqua	Fußleiste Profil 20 PK	Fußleiste Profil 8 PK
		SFr./lfd. M. zzgl. MwSt.	SFr./lfd. M. zzgl. MwSt.	SFr./lfd. M. zzgl. MwSt.
		200014-2380-.....	200013-2380-.....	200015-2380-.....
Princess Oak dunkel	<b>07134</b> Holznachbildung		5,00	
Eiche Merino grau	<b>07140</b> Holznachbildung		5,00	
Cosmopolitan Stone	<b>07320</b> Dekor			6,10
Beton	<b>07321</b> Nachbildung			6,10
Black Lava	<b>07323</b> Dekor			6,10
Eiche Beach House	<b>07326</b> Holznachbildung	7,70	5,00	
Eiche Vintage Lodge	<b>07327</b> Holznachbildung	7,70	5,00	
Eiche Country Garden	<b>07329</b> Holznachbildung	7,70	5,00	
Eiche High Estate	<b>07389</b> Holznachbildung	7,70	5,00	
Eiche Deep Grove	<b>07390</b> Holznachbildung	7,70	5,00	
Timberwood	<b>07391</b> Holznachbildung	7,70	5,00	
Eiche Lowfield	<b>07392</b> Holznachbildung	7,70	5,00	
Eiche Arctica	<b>07394</b> Holznachbildung	7,70	5,00	
Eiche Springdale	<b>07395</b> Holznachbildung	7,70	5,00	
Eiche Hampstead	<b>07397</b> Holznachbildung	7,70	5,00	
Eiche Whitebury	<b>07398</b> Holznachbildung	7,70	5,00	
Eiche Fleetwood	<b>07399</b> Holznachbildung	7,70	5,00	
Eiche Baywood	<b>07404</b> Holznachbildung	7,70	5,00	
Moon Dust	<b>07411</b> Dekor	7,70		6,10
Moon Grey	<b>07412</b> Dekor	7,70		6,10
Moon Shadow	<b>07413</b> Dekor	7,70		6,10
Eiche Golden Creek	<b>07430</b> Holznachbildung	7,70	5,00	
Eiche Natural Spring	<b>07431</b> Holznachbildung	7,70	5,00	
Risseiche Terra dunkel	<b>07433</b> Holznachbildung	7,70	5,00	
Cold Breeze	<b>07434</b> Holznachbildung	7,70	5,00	
Eiche White Cliffs	<b>07435</b> Holznachbildung	7,70	5,00	
Cosmic Beam	<b>07436</b> Dekor	7,70		6,10
Black Rock	<b>07437</b> Dekor	7,70		6,10
Mineral Stone	<b>07438</b> Dekor	7,70		6,10
Cream Stone	<b>07439</b> Dekor	7,70		6,10
White Stone	<b>07440</b> Dekor	7,70		6,10
Harmony Oak	<b>07453</b> Holznachbildung	7,70	5,00	
Lakewood Oak natural	<b>07456</b> Holznachbildung	7,70	5,00	
Lakewood Oak	<b>07457</b> Holznachbildung	7,70	5,00	
Trägermaterial		Polystyrol	MDF E1	MDF E1
Länge in mm		2380	2380	2380
VPE in lfd. M.		9,52	9,52	9,52
VPE in Stück		4	4	4
Befestigung siehe Seite 94		800000-00001	800000-00001	800000-00001




## für Laminatböden


[www.blauer-engel.de/uz176](http://www.blauer-engel.de/uz176)

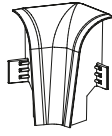
Bei Ihrer Bestellung ersetzen Sie bitte die Punkte am Ende der Artikelnummer durch die Ziffern der gewünschten Dekornummer (z. B. Profil 3 PK, Ahorn **00202** = **200005-2380-00202**)



			Fußleiste Profil 3 PK	Fußleiste Profil 5 PK	Fußleiste Profil 8 PK
			SFr./lfd. M. zzgl. MwSt.	SFr./lfd. M. zzgl. MwSt.	SFr./lfd. M. zzgl. MwSt.
			200005-2380-.....	200006-2380-.....	200015-2380-.....
Ahorn	<b>00202</b>	Holznachbildung	5,40		
Nussbaum	<b>00211</b>	Holznachbildung	5,40		
Eiche	<b>00462</b>	Holznachbildung	5,40	6,30	
Eiche	<b>06064</b>	Holznachbildung	5,40	6,30	
Eiche natur	<b>06067</b>	Holznachbildung	5,40		
Eiche mittel	<b>06131</b>	Holznachbildung	5,40	6,30	
Schiefer grau	<b>06136</b>	Nachbildung			6,10
Schiefer anthrazit	<b>06137</b>	Nachbildung			6,10
Eiche weiß gelaugt	<b>06181</b>	Holznachbildung	5,40	6,30	
Bootshaus Eiche	<b>06188</b>	Holznachbildung	5,40	6,30	
Buche	<b>06201</b>	Holznachbildung	5,40	6,30	
Eiche cognac rustikal	<b>06256</b>	Holznachbildung	5,40		
Risseiche hell	<b>06258</b>	Holznachbildung	5,40	6,30	
Bootshaus Eiche hell	<b>06259</b>	Holznachbildung	5,40	6,30	
Eiche cappuccino	<b>06263</b>	Holznachbildung	5,40	6,30	
Eiche marzipan	<b>06268</b>	Holznachbildung	5,40	6,30	
Eiche markant pure	<b>06273</b>	Holznachbildung	5,40	6,30	
Eiche weißgrau	<b>06277</b>	Holznachbildung	5,40		
Eiche vintage mohairgrau	<b>06288</b>	Holznachbildung	5,40		
Eiche Chiemsee hell	<b>06376</b>	Holznachbildung	5,40	6,30	
Eiche Atacama	<b>06380</b>	Holznachbildung	5,40	6,30	
Eiche Dakar	<b>06385</b>	Holznachbildung	5,40		
Nussbaum Amore	<b>06389</b>	Holznachbildung	5,40	6,30	
Eiche Chianti	<b>06392</b>	Holznachbildung	5,40	6,30	
Eiche Marrakesch	<b>06396</b>	Holznachbildung	5,40	6,30	
Eiche Arcadia	<b>06412</b>	Holznachbildung	5,40	6,30	
Eiche Nova	<b>06413</b>	Holznachbildung	5,40	6,30	
Eiche Casablanca	<b>06414</b>	Holznachbildung	5,40	6,30	
Eiche Muscat	<b>06416</b>	Holznachbildung	5,40	6,30	
Eiche Caledonia	<b>06421</b>	Holznachbildung	5,40	6,30	
Eiche Taverna	<b>06428</b>	Holznachbildung	5,40	6,30	
Trägermaterial			MDF E1	MDF E1	MDF E1
Länge in mm			2380	2380	2380
VPE in lfd. M.			9,52	9,52	9,52
VPE in Stück			4	4	4
Befestigung siehe Seite 94			800000-00001	800000-00001	800000-00001

					
			Fußleiste Profil 3 PK	Fußleiste Profil 5 PK	Fußleiste Profil 8 PK
			SFr./lfd. M. zzgl. MwSt.	SFr./lfd. M. zzgl. MwSt.	SFr./lfd. M. zzgl. MwSt.
			200005-2380-.....	200006-2380-.....	200015-2380-.....
Eiche Habanera	<b>06429</b>	Holznachbildung	5,40	6,30	
Risseiche Terra	<b>06439</b>	Holznachbildung	5,40	6,30	
Nussbaum	<b>06440</b>	Holznachbildung	5,40		
Eiche grau	<b>06442</b>	Holznachbildung	5,40	6,30	
Eiche	<b>06443</b>	Holznachbildung	5,40	6,30	
White Oak	<b>06670</b>	Holznachbildung	5,40		
Grey Oak	<b>06671</b>	Holznachbildung	5,40	6,30	
Cabana Wood	<b>06681</b>	Holznachbildung	5,40		
Bauerneiche natur	<b>06832</b>	Holznachbildung	5,40	6,30	
Schlosseiche natur	<b>06836</b>	Holznachbildung	5,40	6,30	
Gletschereiche	<b>06838</b>	Holznachbildung	5,40		
Schlosseiche hell	<b>06841</b>	Holznachbildung	5,40		
Feldeiche hell	<b>06843</b>	Holznachbildung	5,40	6,30	
Fjordeiche hell	<b>06846</b>	Holznachbildung	5,40		
Copper Iron	<b>06857</b>	Dekor			6,10
Eiche Madras	<b>NEU</b>	<b>06891</b>	Holznachbildung	5,40	
Stieleiche natur	<b>NEU</b>	<b>06952</b>	Holznachbildung	5,40	
Eiche karamell		<b>06953</b>	Holznachbildung	5,40	6,30
Stieleiche natur		<b>06983</b>	Holznachbildung	5,40	6,30
Desert Oak		<b>06998</b>	Holznachbildung	5,40	
Eiche Hazelbrook	<b>NEU</b>	<b>07013</b>	Holznachbildung	5,40	
Fairview Oak	<b>NEU</b>	<b>07015</b>	Holznachbildung	5,40	
Stiftseiche	<b>NEU</b>	<b>07112</b>	Holznachbildung	5,40	
Felseneiche sand	<b>NEU</b>	<b>07122</b>	Holznachbildung	5,40	
Ufereiche honig	<b>NEU</b>	<b>07127</b>	Holznachbildung	5,40	
Schlosseiche muskat	<b>NEU</b>	<b>07130</b>	Holznachbildung	5,40	
Princess Oak pure	<b>NEU</b>	<b>07132</b>	Holznachbildung	5,40	
Bacheiche	<b>NEU</b>	<b>07143</b>	Holznachbildung	5,40	
Taleiche hell	<b>NEU</b>	<b>07144</b>	Holznachbildung	5,40	
Eiche Springdale	<b>NEU</b>	<b>07395</b>	Holznachbildung	5,40	
Eiche Fleetwood	<b>NEU</b>	<b>07399</b>	Holznachbildung	5,40	
Black Rock		<b>07437</b>	Dekor		6,10
Mineral Stone		<b>07438</b>	Dekor		6,10
Cream Stone		<b>07439</b>	Dekor		6,10
Lakewood Oak natural	<b>NEU</b>	<b>07456</b>	Holznachbildung	5,40	
Lakewood Oak	<b>NEU</b>	<b>07457</b>	Holznachbildung	5,40	
Trägermaterial			MDF E1	MDF E1	MDF E1
Länge in mm			2380	2380	2380
VPE in lfd. M.			9,52	9,52	9,52
VPE in Stück			4	4	4
Befestigung siehe Seite 94			800000-00001	800000-00001	800000-00001

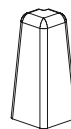
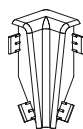
# Innenecken, Außenecken und Endkappen



Passend zur Fußleiste Profil 2 PK

		Innenecke	Außenecke	Endkappe
<b>zzgl. MwSt. SFr./VPE</b>		9,20	6,70	6,70
Weiß 02001	Dekor	800027-01-02001	800027-02-02001	800027-03-02001
Trägermaterial		ABS	ABS	ABS
Verpackungseinheit (in Klarsichtfolie verpackt)		4 Stück	2 Stück	1 linke und 1 rechte Endkappe

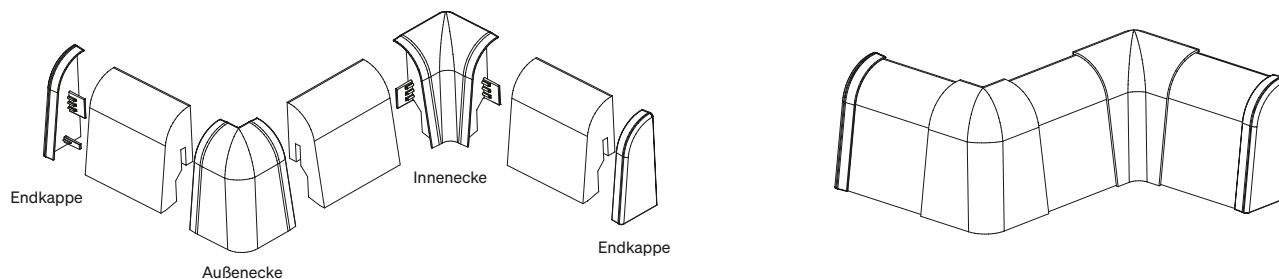
# Innenecken, Außenecken und Endkappen



Passend zur Fußleiste Profil 3 PK

		Innenecke	Außenecke	Endkappe
		9,20	6,70	6,70
zzgl. MwSt. SFr./VPE				
Weiß 02001	Dekor	800015-01-02001	800015-02-02001	800015-03-02001
Edelstahl-Optik 02002	Dekor	800015-01-02002	800015-02-02002	800015-03-02002
Ahorn 02009	Holznachbildung	800015-01-02009	800015-02-02009	800015-03-02009
Buche 02011	Holznachbildung	800015-01-02011	800015-02-02011	800015-03-02011
Eiche natur 02013	Holznachbildung	800015-01-02013	800015-02-02013	800015-03-02013
Eiche weiß 02014	Holznachbildung	800015-01-02014	800015-02-02014	800015-03-02014
Nussbaum hell 02017	Holznachbildung	800015-01-02017	800015-02-02017	800015-03-02017
Eiche hell 02034	Holznachbildung	800015-01-02034	800015-02-02034	800015-03-02034
Trägermaterial		ABS	ABS	ABS
Verpackungseinheit (in Klarsichtfolie verpackt)		4 Stück	2 Stück	1 linke und 1 rechte Endkappe

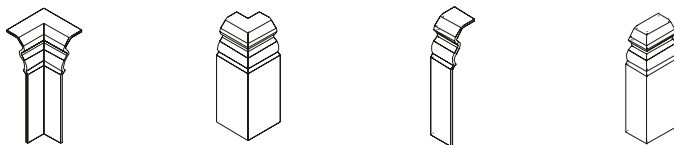
## Anwendung des Leistenzubehörs



Verwendbar für die Laminat-Oberflächen

Ahorn 02009	Ahorn 00202
Buche 02011	Buche 06201
Eiche hell 02034	Risseiche hell 06258 / Eiche markant pure 06273 / Eiche Chiemsee hell 06376 / Eiche Taverna 06428 / Feldeiche hell 06843 / Eiche Madras 06891 / Princess Oak pure 07132 / Lakewood Oak natural 07456 / Lakewood Oak 07457
Eiche natur 02013	Eiche 06064 / Schlosseiche natur 06836 / Eiche Hazelbrook 07013 / Eiche Fleetwood 07399
Eiche weiß 02014	Eiche weiß gelaugt 06181 / Eiche marzipan 06268
Nussbaum hell 02017	Nussbaum 00211 / Nussbaum Amore 06389 / Nussbaum 06440

# Innenecken, Außenecken, Verbindungsstücke und Endkappen



Passend zur Fußleiste Profil 10 PK   10 F MK (60 mm)		Innenecke (selbstklebend)	Außenecke (selbstklebend)	Verbindungsstück (selbstklebend)	Endkappe (selbstklebend)
<b>zzgl. MwSt. SFr./VPE</b>		9,20	6,70	6,70	6,70
Weiß 02001	Dekor	800028-01-02001	800028-02-02001	800028-04-02001	800028-03-02001

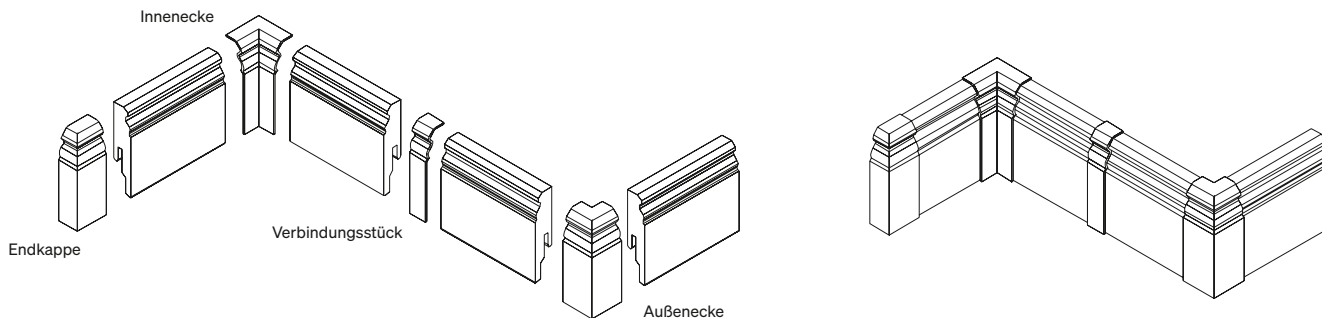
Passend zur Fußleiste Profil 11 PK   11 F MK (80 mm)		Innenecke (selbstklebend)	Außenecke (selbstklebend)	Verbindungsstück (selbstklebend)	Endkappe (selbstklebend)
<b>zzgl. MwSt. SFr./VPE</b>		9,20	6,70	6,70	6,70
Weiß 02001	Dekor	800029-01-02001	800029-02-02001	800029-04-02001	800029-03-02001

Passend zur Fußleiste Profil 12 PK   12 F MK (100 mm)		Innenecke (selbstklebend)	Außenecke (selbstklebend)	Verbindungsstück (selbstklebend)	Endkappe (selbstklebend)
<b>zzgl. MwSt. SFr./VPE</b>		10,40	7,50	7,50	7,50
Weiß 02001	Dekor	800030-01-02001	800030-02-02001	800030-04-02001	800030-03-02001

Passend zur Fußleiste Profil 13 PK (120 mm)		Innenecke (selbstklebend)	Außenecke (selbstklebend)	Verbindungsstück (selbstklebend)	Endkappe (selbstklebend)
<b>zzgl. MwSt. SFr./VPE</b>		10,40	7,50	7,50	7,50
Weiß 02001	Dekor	800031-01-02001	800031-02-02001	800031-04-02001	800031-03-02001

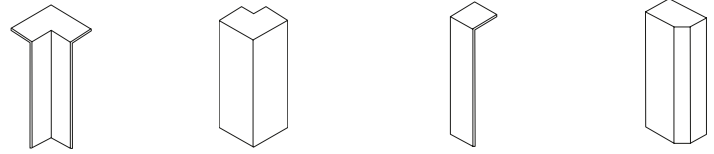
Trägermaterial		ASA	ASA	ASA	ASA
Verpackungseinheit		4 Stück	2 Stück	2 Stück	1 linke und 1 rechte Endkappe

## Anwendung des Leistenzubehörs





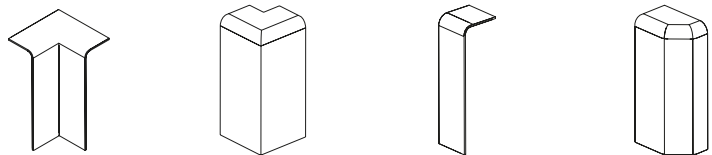
# Innenecken, Außenecken, Verbindungsstücke und Endkappen



Passend zur Fußleiste Profil 8 PK   18 PK (50 mm)		Innenecke (selbstklebend)	Außenecke (selbstklebend)	Verbindungsstück (selbstklebend)	Endkappe (selbstklebend)
zzgl. MwSt. SFr./VPE		9,20	6,70	6,70	6,70
Weiß 02001	Dekor	800032-01-02001	800032-02-02001	800032-04-02001	800032-03-02001

Passend zur Fußleiste Profil 9 PK   19 PK (80 mm)		Innenecke (selbstklebend)	Außenecke (selbstklebend)	Verbindungsstück (selbstklebend)	Endkappe (selbstklebend)
zzgl. MwSt. SFr./VPE		9,20	6,70	6,70	6,70
Weiß 02001	Dekor	800033-01-02001	800033-02-02001	800033-04-02001	800033-03-02001

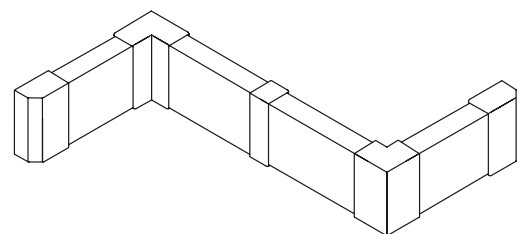
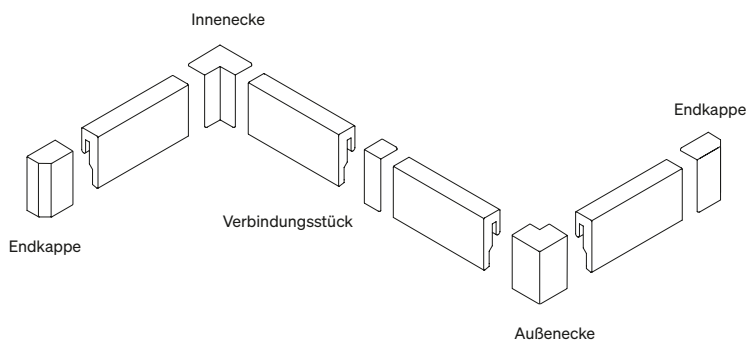
Trägermaterial		ASA	ASA	ASA	ASA
Verpackungseinheit		4 Stück	2 Stück	2 Stück	1 linke und 1 rechte Endkappe



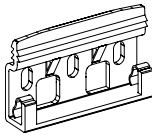

Passend zur Fußleiste Profil 15 MK   15 F MK   20 PK   20 PK Aqua		Innenecke (selbstklebend)	Außenecke (selbstklebend)	Verbindungsstück (selbstklebend)	Endkappe (selbstklebend)
zzgl. MwSt. SFr./VPE		9,20	6,70	6,70	6,70
Weiß 02001	Dekor	800034-01-02001	800034-02-02001	800034-04-02001	800034-03-02001
Edelstahl-Optik 02038	Dekor	800034-01-02038	800034-02-02038	800034-04-02038	800034-03-02038
Schwarz 02039	Dekor	800034-01-02039	800034-02-02039	800034-04-02039	800034-03-02039

Trägermaterial		ASA	ASA	ASA	ASA
Verpackungseinheit		4 Stück	2 Stück	2 Stück	1 linke und 1 rechte Endkappe

## Anwendung des Leistenzubehörs



# Befestigungsklipps

	Artikel-Nr.	zzgl. MwSt. SFr./Päckchen
<p><b>Befestigungsklipps für Fußleiste Profil 2 PK, 3 PK, 5 PK, 8 PK, 9 PK, 10 PK, 11 PK, 12 PK, 13 PK, 18 PK, 19 PK, 20 PK und 20 PK Aqua</b></p> <p><b>Material: Nylon</b></p> <p>1 Päckchen à 50 Klipps, inkl. Schrauben und Dübel (Menge reicht für ca. 20 lfd. M. Leisten): Umkarton à 48 Päckchen:</p>	 <p>800000-00001</p>	<p>15,10</p> <p>14,40</p>
<p><b>Befestigungsklipps für Fußleiste Profil 10 F MK, 11 F MK, 12 F MK, 14 MK, 14 F MK 15 MK, 15 F MK, 16 MK, 21 F MK, 22 F MK, 23 F MK</b></p> <p><b>Material: Metall</b></p> <p>1 Päckchen à 50 Klipps, inkl. Schrauben und Dübel (Menge reicht für ca. 20 lfd. M. Leisten): Umkarton à 40 Päckchen:</p>	 <p>800000-00003</p>	<p>18,70</p> <p>17,80</p>
<h2>Zur Wandmontage von MEISTER-Parkettboden und MEISTER-Lindura-Holzboden</h2>		
<p><b>Klammer TOP 13 für Parkettboden</b></p> <p>PD 450, PD 400, PC 200</p> <p>Material: Metall</p> <p>1 Päckchen à 100 Stück (Menge reicht für ca. 7 m<sup>2</sup>): Umkarton à 20 Päckchen:</p>	<p>800000-00016</p>	<p>15,80 SFr./Päckchen</p> <p>15,10 SFr./Päckchen</p>
<p><b>Klammer TOP 11 für Lindura-Holzboden</b></p> <p>HD 400</p> <p>Material: Metall</p> <p>1 Päckchen à 100 Stück (Menge reicht für ca. 10 m<sup>2</sup>): Umkarton à 20 Päckchen:</p>	<p>800000-00017</p>	<p>15,80 SFr./Päckchen</p> <p>15,10 SFr./Päckchen</p>
<p><b>Anfangs-/Endklipp</b></p> <p>Für die Befestigung der ersten und letzten Reihe in Verbindung mit dem Lattungprofil Typ 8</p> <p>1 Päckchen à 20 Stück, inkl. Schrauben (Menge reicht für ca. 7 lfd. M.): Umkarton à 30 Päckchen:</p>	<p>800000-00011</p>	<p>11,50 SFr./Päckchen</p> <p>10,90 SFr./Päckchen</p>
<p><b>Lattungprofil Typ 8</b></p> <p>Als Unterkonstruktion für die Wandmontage von MEISTER-Parkettboden und Lindura-Holzböden</p> <p>Material: Metall</p> <p>Länge: 2500 mm   Stärke: 8 mm</p> <p>VPE: 10 Stück pro Bund</p>	<p>800000-00013</p>	<p>6,20 SFr./Stück</p>

Zubehör

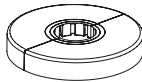
# Verlegezubehör

	Artikel-Nr.	zzgl. MwSt.
<b>Stichsägeblatt für Lindura-Holzböden</b> Material: Hartmetall, HW 75, Schnittlänge: 75 mm, Gesamtlänge: 100 mm Schnittleistung: ca. 50 Meter	800001-00015	30,40 SFr./St.
<b>MEISTER-Zugeisen</b> Zum Einpassen der letzten Bodendielen	800001-00003	31,60 SFr./St.
<b>Schlagklotz 5 mm</b> Für alle 5 mm-Böden mit Multiclic-Verbindung	800001-00013	12,30 SFr./St.
<b>MEISTER-Schlagklotz In&amp;Out</b> Für alle MEISTER-Böden ab 7 mm mit Uniclic-/Multiclic oder UniZip-Verbindung Aus PE-Kunststoff Umkarton à 10 Stück:	800001-00010	9,20 SFr./St. 8,80 SFr./St.
<b>Schlagklotz Universal NEU</b> Für alle MEISTER-Laminatböden mit 5G™ Dry™ Verbindung	800001-00017	17,50 SFr./St.
<b>MEISTER-Holzkeile</b> Zum Einhalten des entsprechenden Wandabstandes 21 Stück im Beutel verpackt:	800001-00007	6,20 SFr./Beutel
<b>MEISTER-Montagekeil</b> Zum Einhalten des entsprechenden Wandabstandes	800001-00008	16,30 SFr./St.
<b>fidbox®</b> Die fidbox® ist ein Messgerät für Temperatur (°C) und relative Luftfeuchtigkeit (%), sowie ein Datenlogger zur Langzeitdatenaufzeichnung, welches im Parkett eingebaut wird. Die darin gespeicherten Daten können jederzeit per Funk ausgelesen werden und ermöglichen durch vertikale Messungen die Bestimmung des Feuchtigkeitsgrades von Estrich und Holz. Die fidbox® kann bei Parkett und Lindura verwendet werden.	800001-00005	411,60 SFr./St.
<b>hmbox</b> Die hmbox ist ein digitales Messgerät, mit dem die relative Luftfeuchtigkeit und Temperatur vom Untergrund bei unterschiedlichen Baustoffen und vom Raumklima bestimmt werden kann. Die hmbox kann mit der hygrometrischen Messmethode die Feuchtigkeit von unterschiedlichen Baustoffen, wie z. B. Estriche, bestimmen.	800001-00006	Preis auf Anfrage

# Heizkörper-Rosetten | Türstopper

## MEISTER-Universal-Heizkörper-Rosetten, Kunststoff

VPE: 2 Stück  
Trägermaterial: ABS



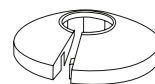
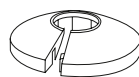
Innendurchmesser	ø 15   18   22 mm	
Außendurchmesser	ø 50 mm	
<b>zzgl. MwSt. SFr./VPE</b>	<b>9,20</b>	
Ahorn 02009	Holznachbildung	800002-00-02009
Buche 02011	Holznachbildung	800002-00-02011
Eiche natur 02013	Holznachbildung	800002-00-02013
Eiche weiß 02014	Holznachbildung	800002-00-02014
Nussbaum 02017	Holznachbildung	800002-00-02017
Eiche hell 02034	Holznachbildung	800002-00-02034
Chrom 02035	Dekor	800002-00-02035
Weiß 02043	Dekor	800002-00-02043

## Passende Heizkörper-Rosetten zum MEISTER-Laminat- und Designboden-Programm

Ahorn 02009	Ahorn 00202
Buche 02011	Buche 06201
Eiche hell 02034	Risseiche hell 06258 / Eiche Marrakesch 06396 / Eiche Casablanca 06414 / Eiche Taverna 06428 / Eiche Bayfield 06679 / Schlosseiche hell 06841 / Princess Oak sand 06895 / Kingdom Oak 06899 / Eiche karamell 06953 / Eiche Champagner 07001 / Eiche relax pure 07113 / Turmeiche creme 07120 / Eiche toffee 07142 / Taleiche hell 07144 / Brunneneiche pure 07152
Eiche natur 02013	Eiche 00462 / Eiche natur 06067 / Eiche 06443 / Eiche East Coast 06682 / Bauerneiche natur 06832 / Eiche Hazelbrook 07013 / Eiche Woodend 07014 / Villa Oak 07016 / Uferliche gedämpft 07116 / Uferliche natur 07117 / Nevado Oak 07147 / Eiche Chianti 07149 / Hill Oak 07153
Eiche weiß 02014	Eiche weiß gelaugt 06181 / Eiche marzipan 06268 / Eiche Atacama 06380 / Turmeiche cremeweiß 07119 / Felseneiche sand 07122 / Eiche mountain white 07124 / Uferliche weiß 07126
Nussbaum 02017	Nussbaum 00211 / Nussbaum Amore 06389 / Nussbaum 06440 / Eiche Muscat 06416 / Brunneneiche dunkel 07111

## MEISTER-Heizkörper-Rosetten, Echtholz, massiv

VPE: 1 Stück  
Trägermaterial: Echtholz massiv



Innendurchmesser		ø 15 mm	ø 18 mm	ø 22 mm
Außendurchmesser		ø 50 mm	ø 50 mm	ø 55 mm
<b>zzgl. MwSt. SFr./VPE</b>		<b>7,60</b>	<b>7,60</b>	<b>7,60</b>
Eiche 00001	massiv	800002-15-00001	800002-18-00001	800002-22-00001
Buche 00019	massiv	800002-15-00019	800002-18-00019	800002-22-00019
<b>zzgl. MwSt. SFr./VPE</b>		<b>8,40</b>	<b>8,40</b>	<b>8,40</b>
Nussbaum 00015	massiv	800002-15-00015	800002-18-00015	800002-22-00015

## MEISTER-Türstopper, Echtholz, massiv

VPE: 1 Stück  
Trägermaterial: Echtholz massiv



<b>zzgl. MwSt. SFr./Stück</b>		nur 8 mm Einschraubtiefe	<b>10,40</b>
Eiche 00001	massiv		800003-00001
Buche 00019	massiv		800003-00019
<b>zzgl. MwSt. SFr./Stück</b>			<b>11,60</b>
Nussbaum 00015	massiv		800003-00015

Zubehör

# Unterlagsmaterialien (Dämmunterlagen)

	Artikel-Nr.	zzgl. MwSt.
<b>MEISTER-Silence 25 DB</b> Ca. 3 mm stark, aus PUR-Mineralgemisch mit <b>integrierter Dampfbremse und Alu-Klebeband</b> . Optimale Tritt- und Raumschallreduzierung durch hohes Eigengewicht. Druckstabilität (CS-Wert): ca. 130 kPa Raumschallreduzierung: bis zu 31 % Trittschallreduzierung: bis zu 19 dB Quadratmeterpreis bei Rollenabnahme: Quadratmeterpreis bei Palettenabnahme: Verpackungseinheit: 1 Rolle = 1 m × 5,5 m = 5,5 m <sup>2</sup> 1 Palette = 40 Rollen × 5,5 m <sup>2</sup> = 220 m <sup>2</sup>	800014-00004	11,69 SFr./m <sup>2</sup> 10,90 SFr./m <sup>2</sup>
<b>MEISTER-Silence 20</b> Ca. 2,5 mm stark, aus PUR-Mineralgemisch. Druckstabilität (CS-Wert): ca. 150 kPa Raumschallreduzierung: bis zu 28 % Trittschallreduzierung: bis zu 19 dB Quadratmeterpreis bei Rollenabnahme: Quadratmeterpreis bei Palettenabnahme: Verpackungseinheit: 1 Rolle = 1 m × 7 m = 7 m <sup>2</sup> 1 Palette = 25 Rollen × 7 m <sup>2</sup> = 175 m <sup>2</sup>	800014-00005	8,00 SFr./m <sup>2</sup> 7,40 SFr./m <sup>2</sup>
<b>MEISTER-Silence 15 DB</b> Ca. 2 mm stark, aus PUR-Mineralgemisch mit <b>integrierter Dampfbremse und Alu-Klebeband</b> . Druckstabilität (CS-Wert): ca. 220 kPa Raumschallreduzierung: bis zu 25 % Trittschallreduzierung: bis zu 18 dB Quadratmeterpreis bei Rollenabnahme: Quadratmeterpreis bei Palettenabnahme: Verpackungseinheit: 1 Rolle = 1 m × 8,5 m = 8,5 m <sup>2</sup> 1 Palette = 40 Rollen × 8,5 m <sup>2</sup> = 340 m <sup>2</sup>	800014-00006	7,65 SFr./m <sup>2</sup> 7,00 SFr./m <sup>2</sup>
<b>MEISTER-Silence Compact</b> Ca. 1,5 mm stark, aus PUR-Mineralgemisch Für die schwimmende Verlegung von Design-, Rigid- und Vinylböden (massiv) mit Klicksystem. Druckstabilität (CS-Wert): ca. 450 kPa Trittschallreduzierung: bis zu 18 dB Quadratmeterpreis bei Rollenabnahme: Quadratmeterpreis bei Palettenabnahme: Verpackungseinheit: 1 Rolle = 1 m × 10 m = 10 m <sup>2</sup> 1 Palette = 40 Rollen × 10 m <sup>2</sup> = 400 m <sup>2</sup>	800014-00008	9,35 SFr./m <sup>2</sup> 8,70 SFr./m <sup>2</sup>
<b>MEISTER-SilenceEco</b> Ca. 3 mm stark, druckstabile Dämmplatte überwiegend aus natürlichen Holzfasern. Umweltfreundlich – aus nachwachsenden Rohstoffen. Druckstabilität (CS-Wert): > 150 kPa Trittschallreduzierung: bis zu 19 dB Quadratmeterpreis bei Paketabnahme: Quadratmeterpreis bei Palettenabnahme: Verpackungseinheit: 20 Stück = 0,59 m × 0,79 m = 9,322 m <sup>2</sup> (Abgabe nur in vollen VPE) 1 Palette = 32 Pakete × 9,322 m <sup>2</sup> = 298,30 m <sup>2</sup>	800014-00010	3,46 SFr./m <sup>2</sup> 3,10 SFr./m <sup>2</sup>
<b>MEISTER-Alu-Strip</b> Alu-Klebestreifen zur Verbindung der Bahnen an den Kopfstößen der MEISTER-Twin Control zwingend erforderlich. 5 cm breit, 50 lfd. M. auf Rolle. Laufmeterpreis:	800014-00001	10,50 SFr./Rolle 0,21 SFr./lfd.M.
<b>MEISTER-Twin Control</b> Ca. 2 mm stark, MEISTER-Schaumfolie mit <b>integrierter Dampfbremse</b> . Druckstabilität (CS-Wert): ≥ 60 kPa Raumschallreduzierung: bis zu 15 % Trittschallreduzierung: bis zu 19 dB Quadratmeterpreis bei Rollenabnahme: Quadratmeterpreis bei Palettenabnahme: Verpackungseinheit: 1 Rolle = 1 m × 25 m = 25 m <sup>2</sup> 1 Palette = 16 Rollen × 25 m <sup>2</sup> = 400 m <sup>2</sup>	800014-00012	5,82 SFr./m <sup>2</sup> 5,10 SFr./m <sup>2</sup>

Qualitätssiegel für

**MEISTER-Silence 25 DB**  
**MEISTER-Silence 20**  
**MEISTER-Silence 15 DB**  
**MEISTER-Silence Compact**


[www.blauer-engel.de/uz156](http://www.blauer-engel.de/uz156)

# Unterlagsmaterialien (Dämmunterlagen)

	Artikel-Nr.	zzgl. MwSt.
<b>MEISTER-Schaumfolie</b> Ca. 2 mm stark, aus Polyethylenschaum. Druckstabilität (CS-Wert): $\geq 70$ kPa Raumschallreduzierung: bis zu 15 % Trittschallreduzierung: bis zu 19 dB Quadratmeterpreis bei Rollenabnahme: Quadratmeterpreis bei Palettenabnahme: Verpackungseinheit: 1 Rolle = $1 \text{ m} \times 25 \text{ m} = 25 \text{ m}^2$ 1 Palette = $20 \text{ Rollen} \times 25 \text{ m}^2 = 500 \text{ m}^2$	800014-00011	3,06 SFr./m <sup>2</sup> 2,70 SFr./m <sup>2</sup>
<b>MEISTER-PE-Folie</b> 0,12 mm stark, aus Polyethylen. SD-Wert $\geq 150$ m als Dampfbremse Quadratmeterpreis: Verpackungseinheit: 4 Stück à $4 \text{ m} \times 6 \text{ m} = 96 \text{ m}^2$	800014-00002	2,12 SFr./m <sup>2</sup> 203,20 SFr./VPE
<b>MEISTER-PE-Folie (Rollenware)</b> 0,12 mm stark, aus Polyethylen. SD-Wert $\geq 150$ m als Dampfbremse Quadratmeterpreis: Verpackungseinheit: 1 Rolle, $2 \text{ m} \times 13 \text{ m} = 26 \text{ m}^2$	800014-00003	2,29 SFr./m <sup>2</sup> 59,60 SFr./Rolle

## Produkteigenschaften – Unterlagsmaterialien

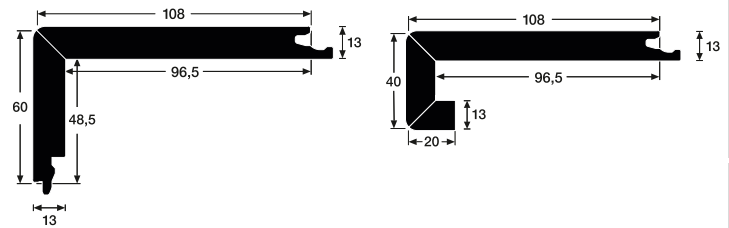
Übersicht	Silence 25 DB	Silence 20	Silence 15 DB	Silence Compact	Silence-Eco	Twin Control	Schaumfolie	PE-Folie
Materialdicke ca.	3 mm	2,5 mm	2 mm	1,5 mm	3 mm	2 mm	2 mm	0,12 mm
Gewicht ca.	2,6 kg/m <sup>2</sup>	2 kg/m <sup>2</sup>	1,6 kg/m <sup>2</sup>	1,5 kg/m <sup>2</sup>	0,8 kg/m <sup>2</sup>	0,3 kg/m <sup>2</sup>	0,2 kg/m <sup>2</sup>	
Druckstabilität	ca. 130 kPa ****	ca. 150 kPa ****	ca. 220 kPa *****	ca. 450 kPa *****	ca. 150 kPa ****	ca. 60 kPa ***	ca. 70 kPa ***	–
Raumschallverbesserung	*****	****	***	***	**	**	**	–
Trittschallverbesserung	****	****	***	***	****	***	***	–
Eignung für Fußbodenheizung	****	****	****	****	**	**	**	*****
Eignung für Fußbodenkühlung	****	****	****	****	–	–	–	*****
Ausgleich von Unebenheiten	****	****	***	**	***	***	***	–
Feuchteschutz	✓	Nein	✓	Nein	Nein	✓	Nein	✓

### Eigenschaften:

\*\*\*\*\* hervorragend geeignet    \*\*\*\* sehr gut geeignet    \*\*\* gut geeignet    \*\* geeignet    • bedingt geeignet    ✓ vorhanden    \* geeignet    – nicht geeignet

Einsatzbereich	Parkettboden	Parkettboden	Parkettboden	„handels- übliche Rigidböden“	Parkettboden	Parkettboden	Parkettboden	Parkettboden
	Lindura-Holzboden	Lindura-Holzboden	Lindura-Holzboden		Lindura-Holzboden	Lindura-Holzboden	Lindura-Holzboden	Lindura-Holzboden
	Holzboden Natureflex	Holzboden Natureflex	Holzboden Natureflex		Holzboden Natureflex	Holzboden Natureflex	Holzboden Natureflex	Holzboden Natureflex
	Laminat	Laminat	Laminat		Laminat	Laminat	Laminat	Laminat
	Meister-Design. flex	Meister-Design. flex	Meister-Design. flex		Meister-Design. flex	Meister-Design. flex	Meister-Design. flex	Meister-Design. flex
								Meister-Design. comfort
								Meister-Design. next

# Treppenkantenprofile Parkett



Bei Ihrer Bestellung ersetzen Sie bitte die Punkte am Ende der Artikelnummer durch die Ziffern der gewünschten Dekornummer (z. B. L-Profil, Eiche harmonisch **09000** = **800004-2150-09000**)

Aus MeisterParkett. longlife PD 400

Treppenkante Parkett L-Profil

Treppenkante Parkett U-Profil

		SFr./lfd. M. zzgl. MwSt.	SFr./lfd. M. zzgl. MwSt.
		800004-2150-.....	800005-2150-.....
Eiche harmonisch	<b>09000</b>	105,70	117,50
Eiche lebhaft	<b>09001</b>	105,70	117,50
Eiche authentic weiß gekälkt	<b>09003</b>	105,70	117,50
Eiche authentic pure	<b>09004</b>	105,70	117,50
Eiche harmonisch polarweiß	<b>09008</b>	105,70	117,50
Nussbaum amerikanisch lebhaft	<b>09009</b>	135,10	146,90
Eiche authentic creme	<b>09010</b>	105,70	117,50
Eiche authentic	<b>09011</b>	105,70	117,50
Eiche lebhaft cremeweiß	<b>09012</b>	105,70	117,50
Eiche harmonisch pure	<b>09013</b>	105,70	117,50
Eiche lebhaft cremeweiß gekälkt	<b>09014</b>	105,70	117,50
Eiche authentic Optik gelaugt	<b>09015</b>	105,70	117,50
Eiche authentic gedämpft	<b>09016</b>	105,70	117,50
Eiche authentic cremeweiß	<b>09017</b>	105,70	117,50
Eiche authentic greige	<b>09019</b>	105,70	117,50
Eiche harmonisch	<b>09022</b>	105,70	117,50
Eiche lebhaft naturhell	<b>09023</b>	105,70	117,50
Eiche authentic	<b>09024</b>	105,70	117,50
Eiche authentic pure	<b>09025</b>	105,70	117,50
Eiche authentic gedämpft	<b>09026</b>	105,70	117,50
Eiche authentic Optik angeräuchert	<b>09027</b>	105,70	117,50
Eiche authentic karamell	<b>09028</b>	105,70	117,50
Eiche authentic greige	<b>09029</b>	105,70	117,50
Eiche harmonisch pure	<b>09030</b>	105,70	117,50
Eiche authentic cremeweiß	<b>09031</b>	105,70	117,50

Aufgrund der Holzeigenfarbe sind Farbunterschiede möglich.  
Lieferzeit auf Anfrage.

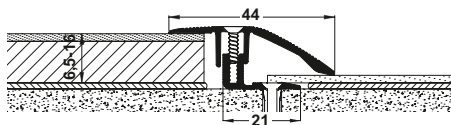
Länge in mm	2150	2150
VPE in Stück	2	2

# Aluminiumprofile

## Anpassungsprofil Typ 200 (6,5 bis 16 mm)

Passend zu den MEISTER-Parkett-, Lindura-, Holzboden Natureflex, MeisterDesign. comfort, MeisterDesign. next und Laminatböden

Zur Anpassung an angrenzende niedrigere Flächen oder Bodenbeläge (z. B. Teppich, Linoleum ...).

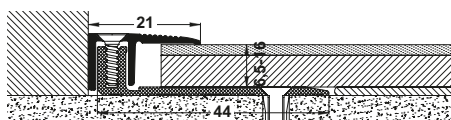


	Einzelabnahme		Kartonabnahme   10 Stück	
	100 cm	270 cm	100 cm	270 cm
zzgl. MwSt. SFr./Stück	26,90	70,40	25,10	65,40
zzgl. MwSt. SFr./lfd.M.	26,90	26,07	25,10	24,22
Edelstahl-Oberfläche	800007-1000-00340	800007-2700-00340	800007-1000-00340	800007-2700-00340
Sand eloxiert	800007-1000-00230	800007-2700-00230	800007-1000-00230	800007-2700-00230
Silber eloxiert	800007-1000-00220	800007-2700-00220	800007-1000-00220	800007-2700-00220
Schwarz eloxiert	800007-1000-02510	800007-2700-02510	800007-1000-02510	800007-2700-02510

## Abschlussprofil Typ 201 (6,5 bis 16 mm)

Passend zu den MEISTER-Parkett-, Lindura-, Holzboden Natureflex, MeisterDesign. comfort, MeisterDesign. next und Laminatböden

**Breites Unterprofil** ermöglicht eine bessere Befestigung am Untergrund. Für saubere Abschlüsse vor höheren angrenzenden Schwellen, Kacheln, Fliesen, Terrassentüren, bodentiefen Fenstern oder anderen Erhöhungen.

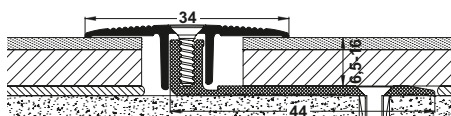


	Einzelabnahme		Kartonabnahme   10 Stück	
	100 cm	270 cm	100 cm	270 cm
zzgl. MwSt. SFr./Stück	28,10	74,00	26,30	68,90
zzgl. MwSt. SFr./lfd.M.	28,10	27,41	26,30	25,52
Edelstahl-Oberfläche	800008-1000-00340	800008-2700-00340	800008-1000-00340	800008-2700-00340
Sand eloxiert	800008-1000-00230	800008-2700-00230	800008-1000-00230	800008-2700-00230
Silber eloxiert	800008-1000-00220	800008-2700-00220	800008-1000-00220	800008-2700-00220
Schwarz eloxiert	800008-1000-02510	800008-2700-02510	800008-1000-02510	800008-2700-02510

## Übergangsprofil Typ 202 (6,5 bis 16 mm)

Passend zu den MEISTER-Parkett-, Lindura-, Holzboden Natureflex, MeisterDesign. comfort, MeisterDesign. next und Laminatböden

**Breites Unterprofil** ermöglicht eine bessere Befestigung am Untergrund. Für Bewegungsfugen: Höhenunterschiede von bis zu 3 mm sind überbrückbar.



	Einzelabnahme		Kartonabnahme   10 Stück	
	100 cm	270 cm	100 cm	270 cm
zzgl. MwSt. SFr./Stück	28,10	74,00	26,30	68,90
zzgl. MwSt. SFr./lfd.M.	28,10	27,41	26,30	25,52
Edelstahl-Oberfläche	800009-1000-00340	800009-2700-00340	800009-1000-00340	800009-2700-00340
Sand eloxiert	800009-1000-00230	800009-2700-00230	800009-1000-00230	800009-2700-00230
Silber eloxiert	800009-1000-00220	800009-2700-00220	800009-1000-00220	800009-2700-00220
Schwarz eloxiert	800009-1000-02510	800009-2700-02510	800009-1000-02510	800009-2700-02510



# Aluminiumprofile

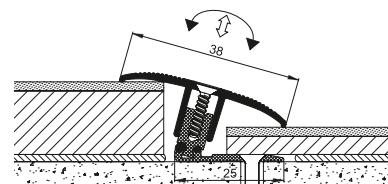
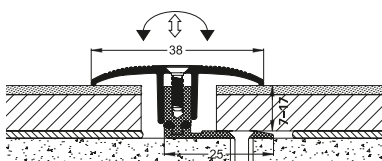
## Übergangprofil Flexo Typ 302 (7 bis 17 mm)

Passend zu den MEISTER-Parkett-, Lindura-, Holzbohlen Natureflex, MeisterDesign. comfort, MeisterDesign. next und Laminatböden

Für Bewegungsfugen:

Geeignet für Bodenbeläge zwischen 7 und 17 mm (bei gleicher Belagshöhe).

Höhenunterschiede von bis zu 12 mm sind überbrückbar (z. B. von 23 mm auf 8 mm oder von 15 mm auf 3 mm).



Einzelabnahme

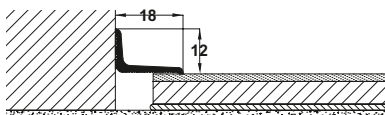
Kartonabnahme | 10 Stück

	100 cm	270 cm	100 cm	270 cm
zzgl. MwSt. SFr./Stück	31,10	81,60	29,40	76,50
zzgl. MwSt. SFr./lfd.M.	31,10	30,22	29,40	28,33
Edelstahl-Oberfläche	800010-1000-00340	800010-2700-00340	800010-1000-00340	800010-2700-00340
Sand eloxiert	800010-1000-00230	800010-2700-00230	800010-1000-00230	800010-2700-00230
Silber eloxiert	800010-1000-00220	800010-2700-00220	800010-1000-00220	800010-2700-00220
Schwarz eloxiert	800010-1000-02510	800010-2700-02510	800010-1000-02510	800010-2700-02510

## Abschlussprofil Typ 300 SK (selbstklebend)

Passend zu allen MEISTER-Bodenbelägen

Für saubere Abschlüsse vor Terrassentüren oder bodentiefen Fenstern



Einzelabnahme

Kartonabnahme | 10 Stück

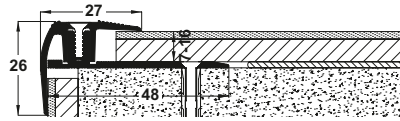
	270 cm	270 cm
zzgl. MwSt. SFr./Stück	31,10	29,50
zzgl. MwSt. SFr./lfd.M.	11,52	10,93
Edelstahl-Oberfläche	800011-2700-00340	800011-2700-00340
Sand eloxiert	800011-2700-00230	800011-2700-00230
Silber eloxiert	800011-2700-00220	800011-2700-00220
Schwarz eloxiert	800011-2700-02510	800011-2700-02510
zzgl. MwSt. SFr./Stück	37,50	35,80
zzgl. MwSt. SFr./lfd.M.	13,89	13,26
Weiß pulverbeschichtet	800011-2700-00360	800011-2700-00360

# Aluminiumprofile

## Treppenkantenprofil Typ 203 (7 bis 16 mm)

Passend zu den MEISTER-Parkett-, Lindura-, Holzboden Natureflex, MeisterDesign. comfort, MeisterDesign. next und Laminatböden

Wird als zweiteiliges Profilsystem geliefert  
(Abdeck- und Basiselement).  
Entsprechende Schrauben liegen bei.

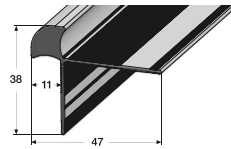


	Einzelabnahme	Einzelabnahme	Kartonabnahme   8 Stück	Kartonabnahme   8 Stück
	100 cm	300 cm	100 cm	300 cm
<b>zzgl. MwSt. SFr./Stück</b>	34,70	101,70	32,90	97,00
<b>zzgl. MwSt. SFr./lfd.M.</b>	34,70	33,90	32,90	32,33
Edelstahl-Oberfläche	800012-1000-00340	800012-3000-00340	800012-1000-00340	800012-3000-00340
Sand eloxiert	800012-1000-00230	800012-3000-00230	800012-1000-00230	800012-3000-00230
Silber eloxiert	800012-1000-00220	800012-3000-00220	800012-1000-00220	800012-3000-00220

## Treppenkantenprofil Typ 11 (10 bis 11 mm)

Passend zu den MEISTER-Lindura-Holzböden

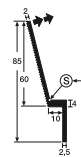
Beidseitig; dezente, sichtbare Kante;  
versenkt gebohrt, mit Kleberillen.



	Einzelabnahme	Kartonabnahme   8 Stück
	270 cm	270 cm
<b>zzgl. MwSt. SFr./Stück</b>	62,20	60,40
<b>zzgl. MwSt. SFr./lfd.M.</b>	23,04	22,37
Edelstahl-Oberfläche	800013-2700-00340	800013-2700-00340
Sand eloxiert	800013-2700-00230	800013-2700-00230
Silber eloxiert	800013-2700-00220	800013-2700-00220

## Schrägwinkel 3402

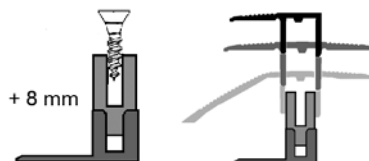
Mit umlaufenden Kleberillen, Aluminium, naturfarbig, mit versenkten Bohrungen, Holzschrauben mit Kreuzschlitz 3,5 Ø × 20 mm liegen bei.  
Härte: ca. 75 N/mm<sup>2</sup>  
Länge: 100 cm



	Einzelabnahme	Kartonabnahme   3 Stück
	100 cm	100 cm
<b>zzgl. MwSt. SFr./Stück</b>	23,40	21,70
<b>zzgl. MwSt. SFr./lfd.M.</b>	23,40	21,70
	800001-00001	800001-00001

## MEISTER-Basis-Profilaufsatz (8 mm)

Beinhaltet: 3 Stück Aluminium-Aufsätze 8 mm inklusive Schrauben für MEISTER-Aluminiumprofile  
Typ 100, Typ 101, Typ 102, Typ 200, Typ 201, Typ 202, Typ 203 und Typ 302.  
Ausreichend für 1 Schiene à 100 cm



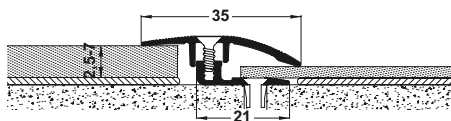
	Setabnahme	Umkartonabnahme   10 Sets
	11,50	11,00
<b>zzgl. MwSt. SFr./Set</b>	11,50	11,00
	800001-00016	800001-00016

# Aluminiumprofile

## Anpassungsprofil Typ 100 (2,5 bis 7 mm)

Passend zu den Designböden MeisterDesign. flex, MeisterDesign. allround und MeisterDesign. rigid

Zur Anpassung an angrenzende niedrigere Flächen oder Bodenbeläge (z. B. Teppich, Linoleum ...).

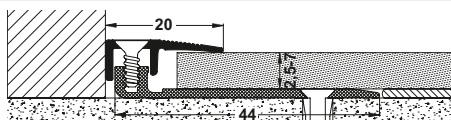


	Einzelabnahme		Kartonabnahme   10 Stück	
	100 cm	270 cm	100 cm	270 cm
zzgl. MwSt. SFr./Stück	21,60	57,10	20,30	53,60
zzgl. MwSt. SFr./lfd.M.	21,60	21,15	20,30	19,85
Edelstahl-Oberfläche	800016-1000-00340	800016-2700-00340	800016-1000-00340	800016-2700-00340
Sand eloxiert	800016-1000-00230	800016-2700-00230	800016-1000-00230	800016-2700-00230
Silber eloxiert	800016-1000-00220	800016-2700-00220	800016-1000-00220	800016-2700-00220
Schwarz eloxiert	800016-1000-02510	800016-2700-02510	800016-1000-02510	800016-2700-02510

## Abschlussprofil Typ 101 (2,5 bis 7 mm)

Passend zu den Designböden MeisterDesign. flex, MeisterDesign. allround und MeisterDesign. rigid

**Breites Unterprofil** ermöglicht eine bessere Befestigung am Untergrund. Für saubere Abschlüsse vor höheren angrenzenden Schwellen, Kacheln, Fliesen, Terrassentüren, bodentiefen Fenstern oder anderen Erhöhungen.

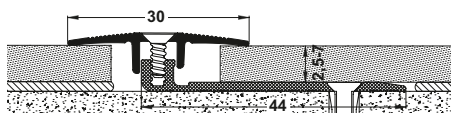


	Einzelabnahme		Kartonabnahme   10 Stück	
	100 cm	270 cm	100 cm	270 cm
zzgl. MwSt. SFr./Stück	22,80	60,70	21,50	57,10
zzgl. MwSt. SFr./lfd.M.	22,80	22,48	21,50	21,15
Edelstahl-Oberfläche	800017-1000-00340	800017-2700-00340	800017-1000-00340	800017-2700-00340
Sand eloxiert	800017-1000-00230	800017-2700-00230	800017-1000-00230	800017-2700-00230
Silber eloxiert	800017-1000-00220	800017-2700-00220	800017-1000-00220	800017-2700-00220
Schwarz eloxiert	800017-1000-02510	800017-2700-02510	800017-1000-02510	800017-2700-02510

## Übergangsprofil Typ 102 (2,5 bis 7 mm)

Passend zu den Designböden MeisterDesign. flex, MeisterDesign. allround und MeisterDesign. rigid

**Breites Unterprofil** ermöglicht eine bessere Befestigung am Untergrund. Für Bewegungsfugen. Höhenunterschiede von bis zu 3 mm sind überbrückbar.

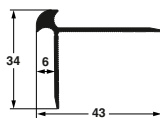


	Einzelabnahme		Kartonabnahme   10 Stück	
	100 cm	270 cm	100 cm	270 cm
zzgl. MwSt. SFr./Stück	22,80	60,70	21,50	57,10
zzgl. MwSt. SFr./lfd.M.	22,80	22,48	21,50	21,15
Edelstahl-Oberfläche	800018-1000-00340	800018-2700-00340	800018-1000-00340	800018-2700-00340
Sand eloxiert	800018-1000-00230	800018-2700-00230	800018-1000-00230	800018-2700-00230
Silber eloxiert	800018-1000-00220	800018-2700-00220	800018-1000-00220	800018-2700-00220
Schwarz eloxiert	800018-1000-02510	800018-2700-02510	800018-1000-02510	800018-2700-02510

## Treppenkantenprofil Typ 5 (5 bis 6 mm)

Passend zu den Designböden MeisterDesign. flex, MeisterDesign. allround und MeisterDesign. rigid

Beidseitig; dezente, sichtbare Kante; versenkt gebohrt, mit Kleberillen.



	Einzelabnahme		Kartonabnahme   8 Stück	
	270 cm		270 cm	
zzgl. MwSt. SFr./Stück	52,80		51,00	
zzgl. MwSt. SFr./lfd.M.	19,56		18,89	
Edelstahl-Oberfläche	800019-2700-00340		800019-2700-00340	
Sand eloxiert	800019-2700-00230		800019-2700-00230	
Silber eloxiert	800019-2700-00220		800019-2700-00220	


# Aluminiumprofile mit spezialbeschichteter Laminatfolie ummantelt oder Aluminium eloxiert

## Übergangprofil Typ 335 SK (selbstklebend)

Passend zu den MEISTER-Design- und Laminatböden.

Speziell abgestimmt auf viele Oberflächen von MeisterDesign.

Für Bewegungsfugen



	Einzelabnahme		Kartonabnahme   10 Stück	
	100 cm	270 cm	100 cm	270 cm
<b>zzgl. MwSt. SFr./Stück</b>	12,80	32,20	12,10	30,50
<b>zzgl. MwSt. SFr./lfd.M.</b>	12,80	11,93	12,10	11,30
Sand eloxiert	800020-1000-00230	800020-2700-00230	800020-1000-00230	800020-2700-00230
Silber eloxiert	800020-1000-00220	800020-2700-00220	800020-1000-00220	800020-2700-00220
Edelstahl-Oberfläche	800020-1000-00340	800020-2700-00340	800020-1000-00340	800020-2700-00340
Schwarz eloxiert	800020-1000-02510	800020-2700-02510	800020-1000-02510	800020-2700-02510
<b>zzgl. MwSt. SFr./Stück</b>	16,80		16,00	
<b>zzgl. MwSt. SFr./lfd.M.</b>	16,80		16,00	
Farneiche hell 06831	Holznachbildung	800020-1000-06831	800020-1000-06831	
Bauerneiche natur 06832	Holznachbildung	800020-1000-06832	800020-1000-06832	
Schlosseiche natur 06836	Holznachbildung	800020-1000-06836	800020-1000-06836	
Fjordeiche greige 06837	Holznachbildung	800020-1000-06837	800020-1000-06837	
Eiche Nordland 06839	Holznachbildung	800020-1000-06839	800020-1000-06839	
Schlosseiche hell 06841	Holznachbildung	800020-1000-06841	800020-1000-06841	
Schlosseiche dunkel 06842	Holznachbildung	800020-1000-06842	800020-1000-06842	
Feldeiche hell 06843	Holznachbildung	800020-1000-06843	800020-1000-06843	
Feldeiche natur 06844	Holznachbildung	800020-1000-06844	800020-1000-06844	
Fjordeiche hell 06846	Holznachbildung	800020-1000-06846	800020-1000-06846	
Fjordeiche grau 06847	Holznachbildung	800020-1000-06847	800020-1000-06847	
Kroneiche dunkel 06848	Holznachbildung	800020-1000-06848	800020-1000-06848	
Eiche karamell 06953	Holznachbildung	800020-1000-06953	800020-1000-06953	
Eiche greige 06959	Holznachbildung	800020-1000-06959	800020-1000-06959	
Wildeiche grau 06977	Holznachbildung	800020-1000-06977	800020-1000-06977	
Stieleiche natur 06983	Holznachbildung	800020-1000-06983	800020-1000-06983	
Stieleiche pure 06985	Holznachbildung	800020-1000-06985	800020-1000-06985	
Altholzeiche lehmgrau 06986	Holznachbildung	800020-1000-06986	800020-1000-06986	
Eiche Lakeside 06990	Holznachbildung	800020-1000-06990	800020-1000-06990	
Cabin Board 06991	Holznachbildung	800020-1000-06991	800020-1000-06991	
Polareiche 06994	Holznachbildung	800020-1000-06994	800020-1000-06994	
Eiche arcticweiß 06995	Holznachbildung	800020-1000-06995	800020-1000-06995	
Desert Oak 06998	Holznachbildung	800020-1000-06998	800020-1000-06998	
Golden Oak 06999	Holznachbildung	800020-1000-06999	800020-1000-06999	

Zubehör

# Reinigungs- und Pflegemittel

## Die Verwendung der Pflegeprodukte im Überblick

	Bauschlussreinigung/ Laufende Reinigung	Auffrischungspflege	Spezialreinigung
<b>MEISTER-Parkettboden, Lindura-Holzboden und Holzboden Natureflex</b>			
naturgeölt	Dr. Schutz-Premium Holzseife oder Dr. Schutz-Premium Holzseife weiß* MV: 1:200  In stärker strapazierten / gewerblichen Bereichen: Ersteinpflege Dr. Schutz-Premium Pflegeöl oder Dr. Schutz-Premium Pflegeöl weiß* MV: unverdünnt	In stärker strapazierten / gewerblichen Bereichen: Dr. Schutz-Premium Pflegeöl oder Dr. Schutz Premium Pflegeöl weiß* MV: unverdünnt	Dr. Schutz-Intensivreiniger für Hartböden MV: 1:1 bis 1:3
lackiert   mattlackiert   ultramattlackiert	Dr. Schutz-Parkett und Kork Reiniger MV: 1:200	Dr. Schutz-Parkett und Kork Matt MV: unverdünnt	Dr. Schutz-Intensivreiniger für Hartböden MV: unverdünnt
<b>MEISTER-Designböden</b>			
	1. Bauschlussreinigung: Dr. Schutz-PU Reiniger MV: 1:10 2. Laufende Reinigung: Dr. Schutz-PU Reiniger MV: 1:200	Dr. Schutz-Vollpflege matt MV: unverdünnt	Dr. Schutz-Intensivreiniger für Hartböden MV: 1:1 bis 1:3
<b>MEISTER-Laminatböden</b>			
	Dr. Schutz-Laminat Reiniger MV: 1:200		Dr. Schutz-Elatex Universal Fleckentferner MV: unverdünnt

MV = Mischverhältnis

\*für weiß geölte Böden, deren Poren und/oder Oberflächen allgemein aufgehellt werden sollen:

PD 400 Eiche authentic cremeweiß 09031

HD 400 Eiche natur muschelweiß 08910

# Reinigungs- und Pflegemittel

	Artikel-Nr.	zzgl. MwSt.
<p><b>Dr. Schutz-Premium-Pflegeöl</b> Pflegeöl auf Basis ölmodifizierter Alkydharze und natürlicher Öle und Wachse. Geeignet für die Ersteinpflege und Auffrischung aller MEISTER-Parkettböden und Lindura-Holzböden mit naturgeölter Oberfläche Weartec Nature. Frischt stumpfe, besonders beanspruchte und intensivgereinigte Öberflächen wieder auf. Betont die Holzmaserung. Gutes Eindringvermögen, seidenmatte Optik. Inhalt: 1.000 ml (ausreichend für ca. 50 - 100 m<sup>2</sup>)</p>	800021-00013-A17	
Einzelabnahme:		51,60 SFr./Fl.
Literpreis:		51,60 SFr./l
Umkarton à 4 Flaschen:		49,20 SFr./Fl.
<p><b>Dr. Schutz-Premium Pflegeöl weiß</b> Weiß pigmentiertes Pflegeöl auf Basis ölmodifizierter Alkydharze und natürlicher Öle und Wachse. Geeignet für die Ersteinpflege und Auffrischung von MEISTER-Parkettböden und Lindura-Holzböden mit weiß geölter Oberfläche Weartec Nature. Frischt stumpfe, besonders beanspruchte und intensivgereinigte Öberflächen wieder auf. Betont die Holzmaserung. Gutes Eindringvermögen, seidenmatte Optik. Inhalt: 1.000 ml (ausreichend für ca. 50 - 100 m<sup>2</sup>)</p>	800021-00015-A17	
Einzelabnahme:		62,20 SFr./Fl.
Literpreis:		62,20 SFr./l
Umkarton à 4 Flaschen:		59,80 SFr./Fl.
<p><b>Dr. Schutz-Premium Holzseife</b> Schonendes Reinigungs- und Pflegemittel auf Basis natürlicher Seifen. Geeignet für die regelmäßige Reinigung und Pflege von MeisterParkett, longlife und MEISTER-Lindura-Holzböden mit naturgeölter Oberfläche Weartec Nature. Reinigt und pflegt in einem Arbeitsgang. Rückfettend - kein Auslaugen der Oberfläche, keine Bildung von Grauschleiern. Inhalt: 750 ml</p>	800021-00009-A17	
Einzelabnahme:		16,80 SFr./Fl.
Literpreis:		22,40 SFr./l
Umkarton à 6 Flaschen:		15,80 SFr./Fl.
<p><b>Dr. Schutz Premium Holzseife weiß</b> Schonendes Reinigungs- und Pflegemittel auf Basis natürlicher Seifen - weiß pigmentiert. Geeignet für die regelmäßige Reinigung und Pflege von MeisterParkett, longlife und MEISTER-Lindura-Holzböden mit weiß geölter Oberfläche Weartec Nature. Reinigt und pflegt in einem Arbeitsgang. Rückfettend - kein Auslaugen der Oberfläche, keine Bildung von Grauschleiern. Inhalt: 750 ml</p>	800021-00011-A17	
Einzelabnahme:		21,70 SFr./Fl.
Literpreis:		28,93 SFr./l
Umkarton à 6 Flaschen:		20,80 SFr./Fl.
<p><b>Dr. Schutz-Parkett und Kork-Reiniger</b> Geeignet für die regelmäßige Reinigung von MeisterParkett, longlife, MEISTER-Lindura-Holzböden und MEISTER-Holzboden Natureflex mit lackierter, mattlackierter oder ultramattlackierter Oberfläche Duratec Plus   Duratec Nature. Inhalt: 750 ml</p>	800021-00003-A17	
Einzelabnahme:		9,70 SFr./Fl.
Literpreis:		12,93 SFr./l
Umkarton à 6 Flaschen:		9,20 SFr./Fl.
<p><b>Dr. Schutz-Parkett und Kork Matt</b> Geeignet für MeisterParkett, longlife, MEISTER-Lindura-Holzböden und MEISTER-Holzboden Natureflex mit lackierter, mattlackierter oder ultramattlackierter Oberfläche Duratec Plus   Duratec Nature. Pflegt und schützt den Boden mit einem matten Pflegefilm. Inhalt: 750 ml (Verbrauch ca. 20 - 25 ml/m<sup>2</sup>)</p>	800021-00005-A17	
Einzelabnahme:		13,50 SFr./Fl.
Literpreis:		18,00 SFr./l
Umkarton à 6 Flaschen:		12,80 SFr./Fl.
<p><b>Dr. Schutz-Intensivreiniger für Hartböden</b> Spezialreiniger für MEISTER-Parkettböden, MEISTER-Lindura-Holzböden, MEISTER-Holzboden Natureflex und MEISTER-Designböden. Entfernt schonend alte Pflegefilmrückstände von versiegelten und elastischen Böden. Geignet auch zur Intensivreinigung von naturgeölten Oberflächen. Inhalt: 750 ml</p>	800021-00007-A17	
Einzelabnahme:		12,50 SFr./Fl.
Literpreis:		16,67 SFr./l
Umkarton à 6 Flaschen:		12,00 SFr./Fl.

Zubehör

# Reinigungs- und Pflegemittel

	Artikel-Nr.	zzgl. MwSt.
<b>Dr. Schutz-PU Reiniger</b> Geeignet für die Bauschlussreinigung und regelmäßige Reinigung aller MEISTER-Designböden.  Inhalt: 750 ml Einzelabnahme: Literpreis: Umkarton à 6 Flaschen:	800021-00021-A17	9,70 SFr./Fl. 12,93 SFr./l 9,20 SFr./Fl.
<b>Dr. Schutz-Vollpflege matt</b> Geeignet für die Pflege aller MEISTER-Designböden. Schützt den Boden mit einem matten Pflegefilm.  Inhalt: 750 ml Einzelabnahme: Literpreis: Umkarton à 6 Flaschen:	800021-00017-A17	13,50 SFr./Fl. 18,00 SFr./l 12,80 SFr./Fl.
<b>Dr. Schutz-Laminat Reiniger</b> Geeignet für die regelmäßige Reinigung aller MEISTER-Laminatböden. Entfernt Schmutz, Fett und Absatzstriche. Reinigt gründlich und schonend.  Inhalt: 750 ml Einzelabnahme: Literpreis: Umkarton à 6 Flaschen:	800021-00001-A17	11,50 SFr./Fl. 15,33 SFr./l 10,90 SFr./Fl.
<b>Dr. Schutz-Elatex Universal Fleckentferner</b> Entfernt Absatzstriche und hartnäckige Verschmutzungen; Sprühflasche.  Inhalt: 200 ml Einzelabnahme: Literpreis: Umkarton à 6 Flaschen:	800021-00019-A17	12,80 SFr./Fl. 64,00 SFr./l 12,30 SFr./Fl.
<b>Pflegeset für naturgeölte Parkett- und Lindura-Holzböden</b> - Zur regelmäßigen Reinigung und Pflege: Dr. Schutz-Premium Holzseife - Zur Ersteinpflege und Auffrischung: Dr. Schutz-Premium Pflegeöl  Inhalt: 1 Flasche Dr. Schutz-Premium Holzseife 750 ml 1 Flasche Dr. Schutz-Premium Pflegeöl 1000 ml 1 Padmeister mit grünem Pad 2 Baumwolltücher Einzelset: Umkarton à 4 Sets:	800021-00024-A17	64,50 SFr./Set 61,00 SFr./Set
<b>Pflegeset für Designböden</b> - Für die Reinigung aller Designböden und elastischen Bodenbeläge (Vinyl-Rigidböden): Dr. Schutz-PU Reiniger Zur Bauschluss- und regelmäßigen Reinigung - Zur Auffrischung: Dr. Schutz-Vollpflege matt Verleiht den Böden ein wertiges und edelmattes Erscheinungsbild. Abgenutzte oder verkratzte Böden erhalten wieder ihre wertige Optik.  Inhalt: 1 Flasche Dr. Schutz-PU Reiniger 750 ml 1 Flasche Dr. Schutz-Vollpflege matt 750 ml 1 weißes Pad Einzelset: Umkarton à 9 Sets:	800021-00023-A17	23,40 SFr./Set 22,00 SFr./Set

# Reparatur-Zubehör

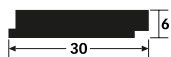
	Artikel-Nr.	zzgl. MwSt.
<b>MEISTER-Repair-Set</b> Das umfangreiche Reparaturset beinhaltet: 1 Batterieschmelzer mit 3 Batterien (1,5 V AA) 1 Füllstoffhobel 1 Kantenfixstift (matt) 1 Kantenfixstift (stumpfmatt) 1 Flasche Korrekturanlöser (100 ml) 1 Poliertuch 1 Schleifpad 40 Stangen Hartwachs 4 cm 10 Stangen Hartwachs 8 cm (Grau/Weiß-Farbtöne) 1 Gebrauchsanweisung	800022-00012	352,80 SFr./Stück
<b>Hartwachs</b> zum Ausbessern von kleinen Schäden. Inhalt: jeweils 3 unterschiedlich farbige Hartwachsstangen		
Farbton beige hell	800022-02020	14,70 SFr./Set
Farbton beige dunkel	800022-02021	14,70 SFr./Set
Farbton rot hell	800022-02022	14,70 SFr./Set
Farbton rot dunkel	800022-02023	14,70 SFr./Set
Farbton braun hell	800022-02024	14,70 SFr./Set
Farbton braun dunkel	800022-02025	14,70 SFr./Set
Farbton grau	800022-02026	14,70 SFr./Set
Farbton weiß	800022-02027	14,70 SFr./Set



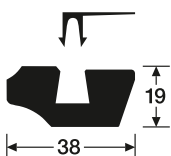
## Kurzübersicht

Die richtigen Leisten machen aus einer Paneelecke oder -wand erst eine Komplettlösung. Leisten sind mehr als nur Zubehör. Mit unserem Leistenprogramm lassen sich Designakzente setzen. Denn eine Wohnung im Gründerzeitbau verlangt eine andere Leiste als ein modernes

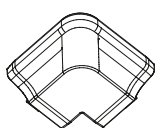
Einfamilienhaus. Weil wir aus langjähriger Erfahrung die große Bedeutung der richtigen Leistenlösung kennen, halten wir ein umfassendes Leisten-Sortiment für Sie bereit. Die Deckenabschlussleiste haben wir sogar erfunden. Aber das ist schon mehr als 50 Jahre her ...



Echtholz furnier-ummantelte Profile



Meistercell-ummantelte Profile



Zubehör

## MEISTER-Leistenvielfalt auf einen Blick

Mit Deckenabschlussleisten und Wandleisten von MEISTER haben Sie alles perfekt im Griff. Praktisch, clever und einfach zu montieren.



### Deckenabschlussleisten

Die Deckenabschlussleiste garantiert einen sauberen Abschluss für Wand und Decke: MEISTER-Befestigungsklipps ermöglichen die schnelle und unsichtbare Leistenmontage. Die Vierkant-Deckenabschlussleiste eignet sich besonders für die Paneele SP 300 und Bocado 300.




### Winkelleisten

Winkelleisten sind die idealen Eckverbindungen für 90°- Außenecken. In Kombination mit Vertäfelungen können sie aufgebracht oder in die Nut eingesetzt werden. Als dekoratives Element finden sie im gesamten Wohnbereich vielfältige Einsatzmöglichkeiten.



### Winkelabdeckleisten

Die Winkelabdeckleiste ist der perfekte Abschluss für viele Bereiche im Innenausbau: z. B. Treppenlöcher, halbhohe Vertäfelungen, Türverkleidungen, Dachfenster und seitliche Einfassungen von Deckenvertäfelungen, die nicht von Wand zu Wand verlegt sind.



### Faltleisten

Die Faltleisten sind geeignet für alle Winkellösungen zwischen 10° und 270°, z. B. Dachschrägen oder Innenecken.



### Hohlkehlleisten

Die Hohlkehlleisten finden vielseitige Anwendung, z. B. als Eckverbindung bei Vertäfelungen und als Fußleiste.

# Befestigungsmaterial | Verlegezubehör

	<b>TOP 4</b>	<b>TOP 15</b>	<b>Nr. 3</b>	<b>Spezierschraube Nr. 20</b>
	<b>Schraubkralle 4 mm extra stark</b> zu Craft EP 500, Terra DP 250, Terra DP 200, Bocado DP 300, Bocado DP 250 und Bocado DP 200 in Verbindung mit einseitig gehobelten Latten	zu Craft EP 500, Terra DP 250, Terra DP 200, Bocado DP 300, Bocado DP 250 und Bocado DP 200 in Verbindung mit Lattungsprofil Typ 8	<b>Schraubkralle</b> zu Tertio DP 250 und Tertio DP 200	<b>3,2 × 20 mm T10</b> zu Bocado DP 250 und Bocado DP 300 in Verbindung mit einseitig gehobelten Latten
Päckchen	SFr./Päckchen zzgl. MwSt. 8,80	SFr./Päckchen zzgl. MwSt. 18,70	SFr./Päckchen zzgl. MwSt. 6,90	SFr./Päckchen zzgl. MwSt. 14,00
	800000-00005	800000-00018	800000-00004	800000-00010
	1 Päckchen à 100 Stück inkl. Schrauben (ausreichend für*)	1 Päckchen à 100 Stück (ausreichend für*)	1 Päckchen à 100 Stück inkl. Schrauben (ausreichend für*)	1 Päckchen à 300 Stück (ausreichend für Bocado 250: ca. 20 m <sup>2</sup> Bocado 300: ca. 30 m <sup>2</sup> )
Umkarton	SFr./Päckchen zzgl. MwSt. 8,30	SFr./Päckchen zzgl. MwSt. 18,00	SFr./Päckchen zzgl. MwSt. 6,50	-
	800000-00005	800000-00018	800000-00004	-
	1 Umkarton à 50 Päckchen	1 Umkarton à 20 Päckchen	1 Umkarton à 40 Päckchen	-

\* Bocado DP 300: ca. 11 m<sup>2</sup> | Terra DP 250 und Bocado DP 250: ca. 9 m<sup>2</sup> | Terra DP 200 und Bocado DP 200: ca. 7 m<sup>2</sup> | Craft EP 500: ca. 5,5 m<sup>2</sup> | Tertio DP 250: ca. 9 m<sup>2</sup> | Tertio DP 200: ca. 7 m<sup>2</sup>

	<b>Anfangs-/Endklipp</b>	<b>TOP 300 M</b>	<b>TOP 300 H</b>	<b>Montageschraube Nr. 30</b>
	Für die Befestigung der ersten und letzten Reihe in Verbindung mit Lattungsprofil Typ 8	<b>zu SP 300 und SP 800</b> in Verbindung mit Lattungsprofil Typ 8	<b>zu SP 300 und SP 800</b> in Verbindung mit einseitig gehobelten Latten	<b>4 × 30 mm, schwarz</b> zu Acoustic Sense und Acoustic Sense WOOD in Verbindung mit einseitig gehobelten Latten
Päckchen	SFr./Päckchen zzgl. MwSt. 11,50	SFr./Päckchen zzgl. MwSt. 15,10	SFr./Päckchen zzgl. MwSt. 15,10	SFr./Päckchen zzgl. MwSt. 4,50
	800000-00011	800000-00012	800000-00014	800000-00019
	1 Päckchen à 20 Stück inkl. Schrauben (ausreichend für ca. 7 lfd. M.)	1 Päckchen à 50 Stück (ausreichend für ca. 1,5 m <sup>2</sup> )	1 Päckchen à 50 Stück inkl. Schrauben (ausreichend für ca. 1,5 m <sup>2</sup> )	1 Päckchen à 50 Stück (ausreichend für zwei Akustikpaneele 1,72 m <sup>2</sup> )
Umkarton	SFr./Päckchen zzgl. MwSt. 10,90	SFr./Päckchen zzgl. MwSt. 14,50	SFr./Päckchen zzgl. MwSt. 14,50	-
	800000-00011	800000-00012	800000-00014	-
	1 Umkarton à 30 Päckchen	1 Umkarton à 20 Päckchen	1 Umkarton à 20 Päckchen	-

## MEISTER-Lattungsprofil Typ 8

Artikel-Nr.

SFr./Stück  
zzgl. MwSt.

Als Unterkonstruktion für die schnellere Montage von Craft EP 500, Style SP 800,  
Nova SP 300, Terra DP 250, Terra DP 200, Bocado DP 300, Bocado DP 250  
und Bocado DP 200.

Material: Metall  
Länge: 2500 mm  
Stärke: 8 mm

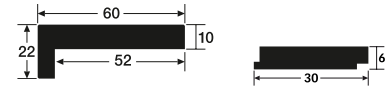
VPE: 10 Stück pro Bund

800000-00013

6,20

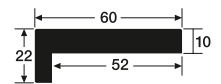
# für Echtholzpaneele und Akustikpaneele

Bei Ihrer Bestellung ersetzen Sie bitte die Punkte am Ende der Artikelnummer durch die Ziffern der gewünschten Dekornummer (z. B. Abdeckleiste, Eiche Nature **01084** = **200027-2380-01084**)



		Winkelabdeckleiste	Abdeckleiste
		SFr./lfd. M. zzgl. MwSt.	SFr./lfd. M. zzgl. MwSt.
		<b>200026-2380-.....</b>	<b>200027-2380-.....</b>
Eiche roh	<b>00R01</b>	10,10	6,10
Eiche Nature	<b>01084</b>	10,50	6,50
Eiche pure	<b>01270</b>	11,20	7,20
Eiche cremeweiß	<b>01271</b>	11,20	7,20
Eiche titan	<b>01272</b>	11,20	7,20
Eiche antikbraun	<b>01273</b>	11,20	7,20
Trägermaterial		MDF E1	MDF E1
Länge in mm		2380	2380
VPE in lfd. M.		4,76	23,8
VPE in Stück		2	10

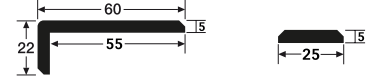
Bei Ihrer Bestellung ersetzen Sie bitte die Punkte am Ende der Artikelnummer durch die Ziffern der gewünschten Dekornummer (z. B. Winkelabdeckleiste, Anthrazit DF **00059** = **200028-2380-00059**)



		Winkelabdeckleiste
		SFr./lfd. M. zzgl. MwSt.
		<b>200028-2380-.....</b>
Anthrazit DF	<b>00059</b> Dekor	7,70
Edelstahl DF	<b>00063</b> Dekor	8,70
Weiß DF (streichfähig)	<b>02222</b> Dekor	7,70
Schwarz DF	<b>02277</b> Dekor	7,70
Trägermaterial		MDF E1
Länge in mm		2380
VPE in lfd. M.		4,76
VPE in Stück		2

# für Systempaneele

Bei Ihrer Bestellung ersetzen Sie bitte die Punkte am Ende der Artikelnummer durch die Ziffern der gewünschten Dekornummer (z. B. Winkelabdeckleiste, Filz basaltgrau **04502 = 200029-2000-04502**)

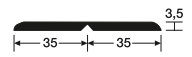
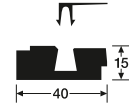
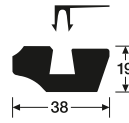


		Winkelab- deckleiste	Abdeckleiste selbstklebend
		SFr./lfd. M. zzgl. MwSt.	SFr./lfd. M. zzgl. MwSt.
		<b>200029-2000-.....</b>	<b>200030-2000-.....</b>
Filz basaltgrau	<b>04502</b>	11,60	8,10
Filz quarzgrau	<b>04503</b>	11,60	8,10
Filz schiefergrau	<b>04504</b>	11,60	8,10
Filz olive	<b>04511</b>	11,60	8,10
Filz terrabraun	<b>04515</b>	11,60	8,10
Trägermaterial		Filz	Filz
Länge in mm		2000	2000
VPE in lfd. M.		2	2
VPE in Stück		1	1

# für Systempaneele und Dekorpaneele


[www.blauer-engel.de/uz176](http://www.blauer-engel.de/uz176)

Bei Ihrer Bestellung ersetzen Sie bitte die Punkte am Ende der Artikelnummer durch die Ziffern der gewünschten Dekornummer (z. B. Deckenabschlussleiste, Silberesche **00330** = **200031-2380-00330**)

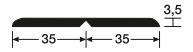
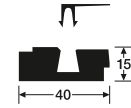
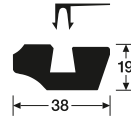


			Deckenabschlussleiste	Vierkant-Deckenabschlussleiste	Faltleiste groß
			SFr./lfd. M. zzgl. MwSt.	SFr./lfd. M. zzgl. MwSt.	SFr./lfd. M. zzgl. MwSt.
			200031-2380-.....	200032-2380-.....	200033-2380-.....
Edelstahl DF	<b>00063</b>	Dekor	5,40	6,00	4,90
Classic-Weiß	<b>00087</b>	Holznachbildung	4,90	5,00	4,00
Kiefer-Creme	<b>00102</b>	Holznachbildung	4,90		4,00
Delgado-Esche	<b>00167</b>	Holznachbildung	4,90	5,00	4,00
Uni weiß glänzend DF	<b>00324</b>	Dekor	4,90	5,00	4,00
Trentino-Ahorn	<b>00328</b>	Holznachbildung	4,90	5,00	4,00
Silberesche	<b>00330</b>	Holznachbildung	4,90	5,00	4,00
Weiß DF (streichfähig)	<b>02222</b>	Dekor	4,90	5,00	4,00
Ahorn hell	<b>04003</b>	Holznachbildung	4,90	5,00	4,00
Pinie weiß	<b>04005</b>	Holznachbildung	4,90	5,00	4,00
Akazie hell	<b>04012</b>	Holznachbildung	4,90	5,00	4,00
FineLine weiß	<b>04017</b>	Dekor	4,90	5,00	4,00
Streifer silber	<b>04021</b>	Dekor	4,90	5,00	4,00
FineLine weiß	<b>04029</b>	Dekor	4,90	5,00	4,00
Weiß	<b>04038</b>	Dekor	4,90	5,00	4,00
Beton	<b>04045</b>	Nachbildung	4,90	5,00	4,00
Eiche	<b>04046</b>	Holznachbildung	4,90	5,00	4,00
Eiche weiß deckend	<b>04069</b>	Holznachbildung	4,90	5,00	4,00
Whiteline	<b>04074</b>	Dekor	4,90	5,00	4,00
Eiche vintage weiß	<b>04075</b>	Holznachbildung	4,90	5,00	4,00
Rost-Metallic	<b>04077</b>	Nachbildung	6,10	6,20	5,10
Stahl-Metallic	<b>04078</b>	Nachbildung	6,10	6,20	5,10
Edelstahl-Metallic	<b>04079</b>	Nachbildung	6,10	6,20	5,10
Aluminium-Metallic	<b>04080</b>	Nachbildung	6,10	6,20	5,10
Gold-Metallic	<b>04081</b>	Nachbildung	6,10	6,20	5,10
Eiche rustikal cremegrau	<b>04082</b>	Holznachbildung	4,90	5,00	4,00
Eiche rustikal	<b>04083</b>	Holznachbildung	4,90	5,00	4,00
Weiß Hochglanz	<b>04084</b>	Dekor	4,90	5,00	4,00
Trägermaterial			MDF E1	MDF E1	MDF E1
Länge in mm			2380	2380	2380
VPE in lfd. M.			9,52	9,52	23,8
VPE in Stück			4	4	10
Befestigung siehe Seite 117			800000-00002	800000-00002	

# für Systempaneele und Dekorpaneele


[www.blauer-engel.de/uz176](http://www.blauer-engel.de/uz176)

Bei Ihrer Bestellung ersetzen Sie bitte die Punkte am Ende der Artikelnummer durch die Ziffern der gewünschten Dekornummer (z. B. Deckenabschlussleiste, Corona **04087 = 200031-2380-04087**)



Deckenabschlussleiste

Vierkant-Deckenabschlussleiste

Faltleiste groß

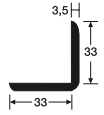
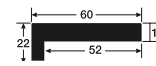
			SFr./lfd. M. zzgl. MwSt.	SFr./lfd. M. zzgl. MwSt.	SFr./lfd. M. zzgl. MwSt.
			200031-2380-.....	200032-2380-.....	200033-2380-.....
Corona	<b>04087</b>	Dekor	4,90	5,00	4,00
White Pine	<b>04088</b>	Holznachbildung	4,90	5,00	4,00
Duo Gloss White	<b>04089</b>	Dekor	4,90	5,00	4,00
Vintage weiß	<b>04091</b>	Dekor	4,90	5,00	4,00
Pinie hell	<b>04093</b>	Holznachbildung	4,90	5,00	4,00
Buche pure	<b>04094</b>	Holznachbildung	4,90	5,00	4,00
Lightwood	<b>04096</b>	Holznachbildung	4,90		4,00
Grauesche	<b>04097</b>	Holznachbildung	4,90		4,00
Vintage Timber	<b>04098</b>	Holznachbildung	4,90		4,00
Pinie arcticweiß	<b>04099</b>	Holznachbildung	4,90		4,00
Ridge Oak white	<b>04200</b>	Holznachbildung	4,90	5,00	4,00
Ridge Oak grey	<b>04201</b>	Holznachbildung	4,90	5,00	4,00
White Cloud	<b>04202</b>	Dekor	4,90	5,00	4,00
White Vision	<b>04203</b>	Dekor	4,90	5,00	4,00
Mountain Wood grey	<b>04204</b>	Holznachbildung	4,90	5,00	4,00
Mountain Wood white	<b>04205</b>	Holznachbildung	4,90	5,00	4,00

Trägermaterial	MDF E1	MDF E1	MDF E1
Länge in mm	2380	2380	2380
VPE in lfd. M.	9,52	9,52	23,8
VPE in Stück	4	4	10
Befestigung siehe Seite 117	800000-00002	800000-00002	

# für Systempaneele und Dekorpaneele


[www.blauer-engel.de/uz176](http://www.blauer-engel.de/uz176)

Bei Ihrer Bestellung ersetzen Sie bitte die Punkte am Ende der Artikelnummer durch die Ziffern der gewünschten Dekornummer (z. B. Hohlkehlleiste, Beton **04045** = **200034-2380-04045**)



Hohlkehlleiste

Winkelabdeckleiste

Winkelleiste groß

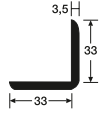
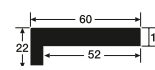
	SFr./lfd. M. zzgl. MwSt.	SFr./lfd. M. zzgl. MwSt.	SFr./lfd. M. zzgl. MwSt.
	200034-2380-....	200028-2380-....	200035-2380-....
Anthrazit DF	<b>00059</b> Dekor	7,70	
Edelstahl DF	<b>00063</b> Dekor	4,30	5,10
Classic-Weiß	<b>00087</b> Holznachbildung	3,40	4,20
Kiefer-Creme	<b>00102</b> Holznachbildung	3,40	4,20
Delgado-Esche	<b>00167</b> Holznachbildung	3,40	4,20
Uni weiß glänzend DF	<b>00324</b> Dekor	3,40	4,20
Trentino-Ahorn	<b>00328</b> Holznachbildung	3,40	4,20
Silberesche	<b>00330</b> Holznachbildung	3,40	4,20
Weiß DF (streichfähig)	<b>02222</b> Dekor	3,40	4,20
Ahorn hell	<b>04003</b> Holznachbildung	3,40	4,20
Pinie weiß	<b>04005</b> Holznachbildung	3,40	4,20
Akazie hell	<b>04012</b> Holznachbildung	3,40	4,20
FineLine weiß	<b>04017</b> Dekor	3,40	4,20
Streifer silber	<b>04021</b> Dekor	3,40	4,20
FineLine weiß	<b>04029</b> Dekor	3,40	4,20
Weiß	<b>04038</b> Dekor	3,40	4,20
Beton	<b>04045</b> Nachbildung	3,40	4,20
Eiche	<b>04046</b> Holznachbildung	3,40	4,20
Eiche weiß deckend	<b>04069</b> Holznachbildung	3,40	4,20
Whiteline	<b>04074</b> Dekor	3,40	4,20
Eiche vintage weiß	<b>04075</b> Holznachbildung	3,40	4,20
Rost-Metallic	<b>04077</b> Nachbildung	4,50	5,40
Stahl-Metallic	<b>04078</b> Nachbildung	4,50	5,40
Edelstahl-Metallic	<b>04079</b> Nachbildung	4,50	5,40
Aluminium-Metallic	<b>04080</b> Nachbildung	4,50	5,40

Trägermaterial	MDF E1	MDF E1	MDF E1
Länge in mm	2380	2380	2380
VPE in lfd. M.	47,6	4,76	23,8
VPE in Stück	20	2	10

# für Systempaneele und Dekorpaneele


[www.blauer-engel.de/uz176](http://www.blauer-engel.de/uz176)

Bei Ihrer Bestellung ersetzen Sie bitte die Punkte am Ende der Artikelnummer durch die Ziffern der gewünschten Dekornummer (z. B. Hohlkehlleiste, Corona **04087** = **200034-2380-04087**)



Hohlkehlleiste

Winkelabdeckleiste

Winkelleiste groß

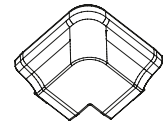
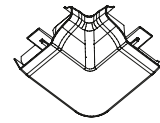
			SFr./lfd. M. zzgl. MwSt.	SFr./lfd. M. zzgl. MwSt.	SFr./lfd. M. zzgl. MwSt.
			200034-2380-....	200028-2380-....	200035-2380-....
Gold-Metallic	<b>04081</b>	Nachbildung	4,50	8,90	5,40
Eiche rustikal cremegrau	<b>04082</b>	Holznachbildung	3,40	7,70	4,20
Eiche rustikal	<b>04083</b>	Holznachbildung	3,40	7,70	4,20
Weiß Hochglanz	<b>04084</b>	Dekor	3,40	7,70	4,20
Corona	<b>04087</b>	Dekor	3,40	7,70	4,20
White Pine	<b>04088</b>	Holznachbildung	3,40	7,70	4,20
Duo Gloss White	<b>04089</b>	Dekor	3,40	7,70	4,20
Vintage weiß	<b>04091</b>	Dekor	3,40	7,70	4,20
Pinie hell	<b>04093</b>	Holznachbildung	3,40	7,70	4,20
Buche pure	<b>04094</b>	Holznachbildung	3,40	7,70	4,20
Lightwood	<b>04096</b>	Holznachbildung	3,40		4,20
Grauesche	<b>04097</b>	Holznachbildung	3,40		4,20
Vintage Timber	<b>04098</b>	Holznachbildung	3,40		4,20
Pinie arcticweiß	<b>04099</b>	Holznachbildung	3,40		4,20
Ridge Oak white	<b>04200</b>	Holznachbildung	3,40	7,70	4,20
Ridge Oak grey	<b>04201</b>	Holznachbildung	3,40	7,70	4,20
White Cloud	<b>04202</b>	Dekor	3,40	7,70	4,20
White Vision	<b>04203</b>	Dekor	3,40	7,70	4,20
Mountain Wood grey	<b>04204</b>	Holznachbildung	3,40	7,70	4,20
Mountain Wood white	<b>04205</b>	Holznachbildung	3,40	7,70	4,20

Trägermaterial	MDF E1	MDF E1	MDF E1
Länge in mm	2380	2380	2380
VPE in lfd. M.	47,6	4,76	23,8
VPE in Stück	20	2	10



Zubehör

# Innen- und Außenecken



Passend zur Deckenabschlussleiste

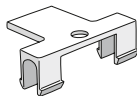
	Innenecke	Außenecke
<b>zzgl. MwSt. SFr./VPE</b>	9,20	6,70
Weiß 02001	800026-01-02001	800026-02-02001
Edelstahl-Optik 02002	800026-01-02002	800026-02-02002
Trägermaterial	ABS	ABS
Verpackungseinheit (in Klarsichtfolie verpackt)	4 Stück	2 Stück

## Verwendbar für die Oberflächen

Weiß 02001	Uni weiß glänzend DF 00324   Silberesche 00330   Weiß Hochglanz 04084   Duo Gloss White 04089   Vintage weiß 04091
Edelstahl-Optik 02002	Edelstahl 00063

## Befestigungsklipps für Deckenabschlussleisten

	Artikel-Nr.	SFr./Päckchen zzgl. MwSt.
Material: Kunststoff (ABS)		
1 Päckchen à 50 Klipps, inkl. Schrauben (Menge reicht für ca. 20 lfd. M. Leisten):	800000-00002	12,50
1 Umkarton à <b>72</b> Päckchen:		12,00



## Longlife-Garantie auf MEISTERWERKE-Parkettböden

**I. Garantiefall:** MeisterWerke Schulte GmbH, Johannes-Schulte-Allee 5, 59602 Rütten-Meiste, gewährt über die gesetzlichen Rechte nach § 437 BGB (Nacherfüllung, Rücktritt, Minderung und Schadensersatz) hinaus eine Garantie nach Maßgabe der folgenden Garantiebedingungen. Die vorgenannten gesetzlichen Rechte, deren Inanspruchnahme unentgeltlich ist, werden durch diese Garantie nicht eingeschränkt. Bei dem dreischichtigen Aufbau des Parketts (Edelholz-Nutzschicht, Mittellage und Gegenzug) wird durch die Verwendung einer speziellen Mittellage aus einer hochverdichteten Faserplatte (HDF) die besondere Beständigkeit des Parketts erzielt. Daher garantiert MEISTERWERKE bei bestimmungsgemäßem Gebrauch im Wohnbereich die Dauerhaftigkeit dieses dreischichtigen Produktaufbaus hinsichtlich der Verleimung der einzelnen Schichten miteinander. Nicht abgedeckt durch die Garantie sind Schäden durch unsachgemäße Behandlung und unsachgemäßen Gebrauch, insbesondere nicht bestimmungsgemäße Belastung und Abnutzung des Bodens, mechanische Beschädigungen durch Möbel, Haustiere u. Ä. wie z. B. Eindrücke und Kratzer. Optische Beeinträchtigungen wie Fugen, Farbveränderungen durch Licht sowie jahreszeitliche, raumklimatisch bedingte Verformungen der einzelnen Dielen sind ebenfalls nicht abgedeckt. Ausgenommen sind auch Schäden infolge von Insektenbefall, unsachgemäßer Pflege, Reinigung oder Instandhaltung der Oberfläche und der Oberflächenbeschichtung, insbesondere chemische Beschädigungen bzw. Schäden durch Feuchtigkeitseinwirkung. Die Garantie gilt ausschließlich für Erste-Wahl-Produkte und die Verwendung im normal beanspruchten, privaten Wohnbereich, mit Ausnahme von Feuchträumen wie z. B. Bad oder Sauna. Für die USA und Kanada gelten Sondergarantiebedingungen. Dort besitzt die vorliegende Garantie keine Gültigkeit.

**II. Garantiedauer:** Die Garantiedauer beträgt für MEISTER-Parkettboden 35 Jahre ab dem entsprechenden Kaufdatum.

**III. Garantiebedingungen:** Der Boden muss fachgerecht, insbesondere entsprechend der Verlegeanleitung, die jeder dritten Produktverpackung beiliegt bzw. im Internet unter [www.meister.com/service](http://www.meister.com/service) abgerufen werden kann, in den darin benannten, zugelassenen Einsatzbereichen verlegt worden sein. Insbesondere müssen die Hinweise in der Verlegeanleitung zu der Feuchtigkeitsüberprüfung der Unterböden und die Hinweise bei der Verlegung auf Fußbodenheizung beachtet werden. Ebenso hat die Pflege und Reinigung des Bodens entsprechend der dem Produkt beiliegenden Pflegeanleitung zu erfolgen. Sollten diese Verlege- und Pflegehinweise fehlen und/oder unvollständig sein, ist der Garantieberechtigte gehalten, diese Hinweise bei seinem Fachhändler oder unmittelbar bei MEISTERWERKE vor Beginn der Verlegung anzufordern. Die Verlege-, Reinigungs- und Pflegeanweisung ist unter [www.meister.com](http://www.meister.com) abrufbar. Ferner ist zu beachten, dass die

Oberflächenbeschichtung eine Schutzschicht für die darunterliegende Nutzschicht aus Holz ist und der normalen Abnutzung (Verschleiß) unterliegt. Der Verschleiß dieser Oberflächenbeschichtung ist daher kein Garantiefall. Zeigen sich Abnutzungserscheinungen, muss die Oberfläche rechtzeitig und im erforderlichen Maße fachgerecht durch einen Fachbetrieb erneuert werden. Die Garantie erstreckt sich daher nicht auf Schäden, die aus einer unsachgemäßen Verlegung, unsachgemäßen Reinigung oder Pflege sowie einer nicht rechtzeitigen fachgerechten Instandhaltung der Oberflächenbeschichtung resultieren.

**IV. Anmeldung des Garantiefalls:** Jede Beanstandung muss bei MEISTERWERKE in Textform (z. B. mit der Post versandter Brief, Telefax oder E-Mail) unter Vorlage einer Kopie der Originalrechnung des Fachhändlers, die als Garantieurkunde gilt, erfolgen. Kann die Originalrechnung des Fachhändlers nicht mehr vorgelegt werden, ist ein Garantieanspruch ausgeschlossen. Nach Eingang der Anzeige bei MEISTERWERKE hat MEISTERWERKE innerhalb von vier Wochen dem Kunden gegenüber zu erklären, ob ein Garantiefall anerkannt wird. Erfolgt keine Mitteilung innerhalb dieser Frist, gilt der Garantiefall als abgelehnt. Während dieses Zeitraums ist MEISTERWERKE oder einem von ihr beauftragten Dritten die Besichtigung des beanstandeten Bodens vor Ort zu gewähren, um die Berechtigung des Anspruchs zu prüfen.

**V. Garantiefumfang:** Bei einem anerkannten Garantiefall wird nach Wahl von MEISTERWERKE die nicht ordnungsgemäße Diele repariert oder alternativ hierzu gleichwertiges Ersatzmaterial – so weit als möglich aus dem gleichen Sortiment – für den jeweiligen Raum, in dem der Garantiefall aufgetreten ist, geliefert. Auf diesen Anspruch finden die Vorschriften gemäß § 439 Absatz 2, 3, 5 und 6 Satz 2 und § 475 Absatz 5 BGB Anwendung.

**VI. Verjährung des geltend gemachten Garantieanspruchs:** Durch den Garantiefall verlängert sich die Garantiefrist nicht. Die Ansprüche aus dieser Garantie verjähren in sechs Monaten, beginnend mit dem Eingang der schriftlichen Beanstandung des Kunden bei MEISTERWERKE (siehe IV.), frühestens jedoch mit Ablauf der Garantiefrist.

**VII. Rechtswahl:** Diese Garantie unterliegt deutschem Recht unter Ausschluss des Übereinkommens der Vereinten Nationen über Verträge über den internationalen Warenkauf. Die gesetzlichen Vorschriften zur Beschränkung der Rechtswahl bleiben jedoch unberührt, insbesondere kann sich der aus der Garantie Berechtigte nach Art. 6 Abs. 2 der VO (EG) Nr. 593/2008 (sogenannte „ROM-I-Verordnung“) ungeachtet der Rechtswahl gemäß S. 1 auf den zwingenden Schutz desjenigen Rechts berufen, das ohne diese Rechtswahl anzuwenden wäre.

## Garantie auf MEISTERWERKE-Lindura-Holzböden

**I. Garantiefall:** MeisterWerke Schulte GmbH, Johannes-Schulte-Allee 5, 59602 Rütten-Meiste, gewährt über die gesetzlichen Rechte nach § 437 BGB (Nacherfüllung, Rücktritt, Minderung und Schadensersatz) hinaus eine Garantie nach Maßgabe der folgenden Garantiebedingungen. Die vorgenannten gesetzlichen Rechte, deren Inanspruchnahme unentgeltlich ist, werden durch diese Garantie nicht eingeschränkt. MEISTERWERKE garantiert bei bestimmungsgemäßen Gebrauch die Dauerhaftigkeit des mehrschichtigen Produktaufbaus hinsichtlich der Verpressung und Verschmelzung der einzelnen Schichten miteinander. Nicht abgedeckt durch die Garantie sind Schäden durch unsachgemäße Behandlung und unsachgemäßen Gebrauch, insbesondere nicht bestimmungsgemäße Belastung und Abnutzung des Bodens, mechanische Beschädigungen durch Möbel, Haustiere u. Ä. wie z. B. Eindrücke und Kratzer. Optische Beeinträchtigungen wie Fugen, Farbveränderungen durch Licht sowie jahreszeitliche, raumklimatisch bedingte Verformungen der einzelnen Dielen sind ebenfalls nicht abgedeckt. Ausgenommen sind auch Schäden infolge von Insektenbefall, unsachgemäßer Pflege, Reinigung oder Instandhaltung der Oberfläche und der Oberflächenbeschichtung, insbesondere chemische Beschädigungen bzw. Schäden durch Feuchtigkeitseinwirkung. Die Garantie gilt ausschließlich für Erste-Wahl-Produkte und die Verwendung im normal bis stark beanspruchten, privaten Wohnbereich, mit Ausnahme von Feuchträumen wie z. B. Bad oder Sauna bzw. im gewerblichen Bereich mit normaler Beanspruchung wie z. B. Büros, Warteräume, Boutiquen usw. (entspricht dem Einsatzbereich der Beanspruchungsklasse 32). Für die USA und Kanada gelten Sondergarantiebedingungen. Dort besitzt die vorliegende Garantie keine Gültigkeit.

**II. Garantiedauer:** Die Garantiedauer ergibt sich aus der bei dem jeweiligen Produkt ausgelobten Garantiezeit für die konkrete, beschriebene Nutzungsart ab dem entsprechenden Kaufdatum.

**III. Garantiebedingungen:** Der Boden muss fachgerecht, insbesondere entsprechend der Verlegeanleitung, die jeder dritten Produktverpackung beiliegt bzw. im Internet unter [www.meister.com/service](http://www.meister.com/service) abgerufen werden kann, in den darin benannten, zugelassenen Einsatzbereichen verlegt worden sein. Insbesondere sollten Hinweise in der Verlegeanleitung zu der Feuchtigkeitsüberprüfung der Unterböden und die Hinweise bei der Verlegung auf Fußbodenheizung beachtet werden. Ebenso hat die Pflege und Reinigung des Bodens entsprechend der dem Produkt beiliegenden Pflegeanleitung zu erfolgen. Sollten diese Verlege- und Pflegehinweise fehlen und/oder unvollständig sein, ist der Garantieberechtigte gehalten, diese Hinweise bei seinem Fachhändler oder unmittelbar bei MEISTERWERKE vor Beginn der Verlegung anzufordern. Die Verlege-, Reinigungs- und Pflegeanweisung ist unter [www.meister.com](http://www.meister.com) abrufbar. Ferner ist zu beachten, dass die

Oberflächenbeschichtung eine Schutzschicht für die darunter liegende Nuttschicht aus Holz ist und der normalen Abnutzung (Verschleiß) unterliegt. Der Verschleiß dieser Oberflächenbeschichtung ist daher kein Garantiefall. Zeigen sich Abnutzungserscheinungen, muss die Oberfläche rechtzeitig und im erforderlichen Maße fachgerecht durch einen Fachbetrieb erneuert werden. Die Garantie erstreckt sich daher nicht auf Schäden, die aus einer unsachgemäßen Verlegung, unsachgemäßen Reinigung oder Pflege sowie einer nicht rechtzeitigen fachgerechten Instandhaltung der Oberflächenbeschichtung resultieren.

**IV. Anmeldung des Garantiefalls:** Jede Beanstandung muss bei MEISTERWERKE in Textform (z. B. mit der Post versandter Brief, Telefax oder E-Mail) unter Vorlage einer Kopie der Originalrechnung des Fachhändlers, die als Garantieurkunde gilt, erfolgen. Kann die Originalrechnung des Fachhändlers nicht mehr vorgelegt werden, ist ein Garantieanspruch ausgeschlossen. Nach Eingang der Anzeige bei MEISTERWERKE hat MEISTERWERKE innerhalb von vier Wochen dem Kunden gegenüber zu erklären, ob ein Garantiefall anerkannt wird. Erfolgt keine Mitteilung innerhalb dieser Frist, gilt der Garantiefall als abgelehnt. Während dieses Zeitraums ist MEISTERWERKE oder einem von ihr beauftragten Dritten die Besichtigung des beanstandeten Bodens vor Ort zu gewähren, um die Berechtigung des Anspruchs zu prüfen.

**V. Garantiefumfang:** Bei einem anerkannten Garantiefall wird nach Wahl von MEISTERWERKE die nicht ordnungsgemäße Diele repariert oder alternativ hierzu gleichwertiges Ersatzmaterial – so weit als möglich aus dem gleichen Sortiment – für den jeweiligen Raum, in dem der Garantiefall aufgetreten ist, geliefert. Auf diesen Anspruch finden die Vorschriften gemäß § 439 Absatz 2, 3, 5 und 6 Satz 2 und § 475 Absatz 5 BGB Anwendung.

**VI. Verjährung des geltend gemachten Garantieanspruchs:** Durch den Garantiefall verlängert sich die Garantiefrist nicht. Die Ansprüche aus dieser Garantie verjähren in sechs Monaten, beginnend mit dem Eingang der schriftlichen Beanstandung des Kunden bei MEISTERWERKE (siehe IV.), frühestens jedoch mit Ablauf der Garantiefrist.

**VII. Rechtswahl:** Diese Garantie unterliegt deutschem Recht unter Ausschluss des Übereinkommens der Vereinten Nationen über Verträge über den internationalen Warenkauf. Die gesetzlichen Vorschriften zur Beschränkung der Rechtswahl bleiben jedoch unberührt, insbesondere kann sich der aus der Garantie Berechtigte nach Art. 6 Abs. 2 der VO (EG) Nr. 593/2008 (sogenannte „ROM-I-Verordnung“) ungeachtet der Rechtswahl gemäß S. 1 auf den zwingenden Schutz desjenigen Rechts berufen, das ohne diese Rechtswahl anzuwenden wäre.

## Garantie auf Abriebfestigkeit für MEISTERWERKE-Holzböden

**I. Garantiefall:** MeisterWerke Schulte GmbH, Johannes-Schulte-Allee 5, 59602 Rütten-Meiste, gewährt über die gesetzlichen Rechte nach § 437 BGB (Nacherfüllung, Rücktritt, Minderung und Schadensersatz) hinaus eine Garantie nach Maßgabe der folgenden Garantiebedingungen. Die vorgenannten gesetzlichen Rechte, deren Inanspruchnahme unentgeltlich ist, werden durch diese Garantie nicht eingeschränkt. Auf den Boden wird eine Garantie dahingehend gewährt, dass es bei dem erworbenen Produkt innerhalb der Garantiedauer bei bestimmungsgemäßem Einsatz nicht zu einem Abrieb der Furnierschicht kommt. Als abgerieben gilt eine Stelle, deren Furnierschicht auf mindestens 1 cm<sup>2</sup> Fläche bis auf das Trägermaterial entfernt ist, wobei Abrieberscheinungen im Kantenbereich der einzelnen Bodendiele von der Garantie ausgenommen sind. Nicht abgedeckt durch die Garantie sind Schäden durch unsachgemäße Behandlung und unsachgemäßen Gebrauch, insbesondere nicht bestimmungsgemäße Belastung und Abnutzung des Bodens, mechanische Beschädigungen durch Möbel, Haustiere u.ä. wie z. B. Eindrücke und Kratzer. Optische Beeinträchtigungen wie Fugen, Farbveränderungen durch Licht sowie jahreszeitliche, raumklimatisch bedingte Verformungen der einzelnen Dielen sind ebenfalls nicht abgedeckt. Ausgenommen sind auch Schäden infolge von Insektenbefall, unsachgemäßer Pflege, Reinigung oder Instandhaltung der Oberfläche und der Oberflächenbeschichtung, insbesondere chemische Beschädigungen bzw. Schäden durch Feuchtigkeitseinwirkung. Die Garantie gilt ausschließlich für Erste-Wahl-Produkte und die Verwendung in privaten bzw. gewerblichen Bereichen in Abhängigkeit der angegebenen Beanspruchungsklasse, mit Ausnahme von Feuchträumen wie z. B. Bad oder Sauna. Die Garantie gilt zusätzlich für den Einsatz in Feuchträumen wie z. B. Badezimmer bei Holzboden Naturflex HD 100. Der Einsatz in Nassräumen wie z. B. Duschen, öffentlichen Waschräumen und Saunen ist nicht zugelassen. Für die USA und Kanada gelten Sondergarantiebedingungen. Dort besitzt die vorliegende Garantie keine Gültigkeit.

**II. Garantiedauer:** Die Garantiedauer ergibt sich aus der bei dem jeweiligen Produkt ausgelobten Garantiezeit für die konkrete, beschriebene Nutzungsart ab dem entsprechenden Kaufdatum.

**III. Garantiebedingungen:** Der Boden muss fachgerecht, insbesondere entsprechend der Verlegeanleitung, die jeder dritten Produktverpackung beiliegt bzw. im Internet unter [www.meister.com/service](http://www.meister.com/service) abgerufen werden kann, in den darin benannten, zugelassenen Einsatzbereichen verlegt worden sein. Insbesondere müssen die Hinweise in der Verlegeanleitung zu der Feuchtigkeitsüberprüfung der Unterböden und die Hinweise bei der Verlegung auf Fußbodenheizung beachtet werden. Ebenso hat die Pflege und Reinigung des Bodens entsprechend der dem Produkt beiliegenden Pflegeanleitung zu erfolgen. Sollten diese Verlege- und Pflegehinweise fehlen und/oder unvollständig sein, ist der Garantieberechtigte gehalten, diese Hinweise bei seinem Fachhändler oder unmittelbar bei MEISTERWERKE vor Beginn der Verlegung anzu-

fordern. Die Verlege-, Reinigungs- und Pflegeanleitung ist unter [www.meister.com](http://www.meister.com) abrufbar. Ferner ist zu beachten, dass die Oberflächenbeschichtung eine Schutzschicht für die darunter liegende Nutzschiene aus Holz ist und der normalen Abnutzung (Verschleiß) unterliegt. Der Verschleiß dieser Oberflächenbeschichtung ist daher kein Garantiefall. Zeigen sich Abnutzungserscheinungen, muss die Oberfläche rechtzeitig und im erforderlichen Maße fachgerecht durch einen Fachbetrieb erneuert werden. Die Garantie erstreckt sich daher nicht auf Schäden, die aus einer unsachgemäßen Verlegung, unsachgemäßen Reinigung oder Pflege sowie einer nicht rechtzeitigen fachgerechten Instandhaltung der Oberflächenbeschichtung resultieren.

**IV. Anmeldung des Garantiefalls:** Jede Beanstandung muss bei MEISTERWERKE in Textform (z. B. mit der Post versandter Brief, Telefax oder E-Mail) unter Vorlage einer Kopie der Originalrechnung des Fachhändlers, die als Garantieurkunde gilt, erfolgen. Kann die Originalrechnung des Fachhändlers nicht mehr vorgelegt werden, ist ein Garantieanspruch ausgeschlossen. Nach Eingang der Anzeige bei MEISTERWERKE hat MEISTERWERKE innerhalb von vier Wochen dem Kunden gegenüber zu erklären, ob ein Garantiefall anerkannt wird. Erfolgt keine Mitteilung innerhalb dieser Frist, gilt der Garantiefall als abgelehnt. Während dieses Zeitraums ist MEISTERWERKE oder einem von ihr beauftragten Dritten die Besichtigung des beanstandeten Bodens vor Ort zu gewähren, um die Berechtigung des Anspruchs zu prüfen.

**V. Garantiefumfang:** Bei einem anerkannten Garantiefall wird nach Wahl von MEISTERWERKE die nicht ordnungsgemäße Diele repariert oder alternativ hierzu gleichwertiges Ersatzmaterial – so weit als möglich aus dem gleichen Sortiment – für den jeweiligen Raum, in dem der Garantiefall aufgetreten ist, geliefert. Auf diesen Anspruch finden die Vorschriften gemäß § 439 Absatz 2, 3, 5 und 6 Satz 2 und § 475 Absatz 5 BGB Anwendung.

**VI. Verjährung des geltend gemachten Garantieanspruchs:** Durch den Garantiefall verlängert sich die Garantiefrist nicht. Die Ansprüche aus dieser Garantie verjähren in sechs Monaten, beginnend mit dem Eingang der schriftlichen Beanstandung des Kunden bei MEISTERWERKE (siehe IV.), frühestens jedoch mit Ablauf der Garantiefrist.

**VII. Rechtswahl:** Diese Garantie unterliegt deutschem Recht unter Ausschluss des Übereinkommens der Vereinten Nationen über Verträge über den internationalen Warenkauf. Die gesetzlichen Vorschriften zur Beschränkung der Rechtswahl bleiben jedoch unberührt, insbesondere kann sich der aus der Garantie Berechtigte nach Art. 6 Abs. 2 der VO (EG) Nr. 593/2008 (sogenannte „ROM-I-Verordnung“) ungeachtet der Rechtswahl gemäß S. 1 auf den zwingenden Schutz desjenigen Rechts berufen, das ohne diese Rechtswahl anzuwenden wäre.

## Garantie auf Abriebfestigkeit für MEISTERWERKE-Design- und -Laminatböden

**I. Garantiefall:** MeisterWerke Schulte GmbH, Johannes-Schulte-Allee 5, 59602 Rütten-Meiste, gewährt über die gesetzlichen Rechte nach § 437 BGB (Nacherfüllung, Rücktritt, Minderung und Schadensersatz) hinaus eine Garantie nach Maßgabe der folgenden Garantiebedingungen. Die vorgenannten gesetzlichen Rechte, deren Inanspruchnahme unentgeltlich ist, werden durch diese Garantie nicht eingeschränkt. Auf den Boden wird eine Garantie dahingehend gewährt, dass es bei dem erworbenen Produkt innerhalb der Garantiedauer bei bestimmungsgemäßem Einsatz nicht zu einem Abrieb der Dekorschicht kommt. Als abgerieben gilt eine Stelle, deren Dekorschicht auf mindestens 1 cm<sup>2</sup> Fläche bis auf das Trägermaterial entfernt ist, wobei Abrieberscheinungen im Kantenbereich der einzelnen Bodendiele von der Garantie ausgenommen sind. Nicht bestimmungsgemäße Belastungen des Bodens sowie mechanische Beschädigungen und die nicht ordnungsgemäße Beachtung der MEISTERWERKE-Pflegeanleitung für den jeweiligen Boden schließen die Garantie aus. Die Garantie gilt ausschließlich für Erste-Wahl-Produkte und die Verwendung in privaten bzw. gewerblichen Bereichen in Abhängigkeit der angegebenen Beanspruchungsklasse, mit Ausnahme von Feuchträumen wie z. B. Bad oder Sauna. Die Garantie gilt zusätzlich für den Einsatz in Feuchträumen wie z. B. Badezimmer bei MeisterDesign. allround, MeisterDesign. pro, MeisterDesign. comfort, MeisterDesign. flex, MeisterDesign. next, MeisterDesign. rigid, MeisterDesign. laminate LL 250, LL 250 S, LD 250, LL 150, LL 150 S, LB 150, LD 150 und LC 150. Der Einsatz in Nassräumen wie z. B. Duschen, öffentlichen Waschräumen und Saunen ist nicht zugelassen. Für die USA und Kanada gelten Sondergarantiebedingungen. Dort besitzt die vorliegende Garantie keine Gültigkeit.

**II. Garantiedauer:** Die Garantiedauer ergibt sich aus der bei dem jeweiligen Produkt ausgelobten Garantiezeit für die konkrete, beschriebene Nutzungsart ab dem entsprechenden Kaufdatum. Sofern eine Lifetime-Garantie im Wohnbereich ausgelobt wurde, ist diese zeitlich auf die übliche Nutzungsdauer des Produktes beschränkt. Diese beträgt 30 Jahre.

**III. Garantiebedingungen:** Der Boden muss fachgerecht, insbesondere entsprechend der Verlegeanleitung, die jeder dritten Produktverpackung beiliegt bzw. im Internet unter [www.meister.com/service](http://www.meister.com/service) abgerufen werden kann, in den darin benannten, zugelassenen Einsatzbereichen verlegt worden sein. Insbesondere müssen die Hinweise in der Verlegeanleitung zu der Feuchtigkeitsüberprüfung der Unterböden und die Hinweise bei der Verlegung auf Fußbodenheizung beachtet werden. Ebenso hat die Pflege und Reinigung des Bodens entsprechend der dem Produkt beiliegenden Pflegeanleitung zu erfolgen. Sollten diese Verlege- und Pflegehinweise fehlen und/oder unvollständig sein, ist der Garantieberechtigte gehalten, diese Hinweise bei seinem Fachhändler oder unmittelbar bei MEISTERWERKE vor Beginn der Verlegung anzufordern. Die Verlege-, Reinigungs- und Pflegeanweisung ist unter [www.meister.com](http://www.meister.com) abrufbar.

**IV. Anmeldung des Garantiefalls:** Jede Beanstandung muss bei MEISTERWERKE in Textform (z. B. mit der Post versandter Brief, Telefax oder E-Mail) unter Vorlage einer Kopie der Originalrechnung des Fachhändlers, die als Garantieurkunde gilt, erfolgen. Kann die Originalrechnung des Fachhändlers nicht mehr vorgelegt werden, ist ein Garantieanspruch ausgeschlossen. Nach Eingang der Anzeige bei MEISTERWERKE hat MEISTERWERKE innerhalb von vier Wochen dem Kunden gegenüber zu erklären, ob ein Garantiefall anerkannt wird. Erfolgt keine Mitteilung innerhalb dieser Frist, gilt der Garantiefall als abgelehnt. Während dieses Zeitraums ist MEISTERWERKE oder einem von ihr beauftragten Dritten die Besichtigung des beanstandeten Bodens vor Ort zu gewähren, um die Berechtigung des Anspruchs zu prüfen.

**V. Garantiefumfang:** Bei einem anerkannten Garantiefall wird nach Wahl von MEISTERWERKE die nicht ordnungsgemäße Diele repariert oder alternativ hierzu gleichwertiges Ersatzmaterial – so weit als möglich aus dem gleichen Sortiment – für den jeweiligen Raum, in dem der Garantiefall aufgetreten ist, geliefert. Auf diesen Anspruch finden die Vorschriften gemäß § 439 Absatz 2, 3, 5 und 6 Satz 2 und § 475 Absatz 5 BGB Anwendung.

**VI. Verjährung des geltend gemachten Garantieanspruchs:** Durch den Garantiefall verlängert sich die Garantiefrist nicht. Die Ansprüche aus dieser Garantie verjähren in sechs Monaten, beginnend mit dem Eingang der schriftlichen Beanstandung des Kunden bei MEISTERWERKE (siehe IV.), frühestens jedoch mit Ablauf der Garantiefrist.

**VII. Rechtswahl:** Diese Garantie unterliegt deutschem Recht unter Ausschluss des Übereinkommens der Vereinten Nationen über Verträge über den internationalen Warenkauf. Die gesetzlichen Vorschriften zur Beschränkung der Rechtswahl bleiben jedoch unberührt, insbesondere kann sich der aus der Garantie Berechtigte nach Art. 6 Abs. 2 der VO (EG) Nr. 593/2008 (sogenannte „ROM-I-Verordnung“) ungeachtet der Rechtswahl gemäß S. 1 auf den zwingenden Schutz desjenigen Rechts berufen, das ohne diese Rechtswahl anzuwenden wäre.



# Allgemeine Lieferungs- und Zahlungsbedingungen (ALZ)

## § 1 Geltungsbereich

1. Die Lieferungen, Leistungen und Angebote des Verkäufers erfolgen ausschließlich aufgrund der nachstehenden „Allgemeinen Lieferungs- und Zahlungsbedingungen“ (ALZ). Abweichenden Bedingungen, insbesondere Einkaufsbedingungen des Käufers wird hiermit widersprochen.

2. Sind die ALZ dem Käufer nicht mit dem Angebot zugegangen oder wurden sie ihm nicht bei anderer Gelegenheit übergeben, so finden sie im Rahmen einer laufenden Geschäftsbeziehung unter Kaufleuten Anwendung, wenn er sie aus einer früheren Geschäftsverbindung kannte oder kennen musste und auch wenn der Verkäufer im Einzelfall nicht ausdrücklich auf ihre Einbeziehung hingewiesen hat.

## § 2 Angebot und Vertragsabschluss

1. Die Angebote des Verkäufers sind freibleibend und unverbindlich; sie beinhalten lediglich Aufforderungen, ein Angebot zu unterbreiten. Angebotserklärungen und sämtliche Bestellungen des Käufers bedürfen zur Rechtswirksamkeit der Bestätigung des Verkäufers in Schrift- oder Textform. Die termingemäße Ausführung der Bestellung gilt als Annahme des Auftrags. Dann gilt die Rechnung als Auftragsbestätigung.

2. Angaben in Prospekten, Werbekatalogen, Bestellformularen und ähnlichen Erklärungen werbenden Inhalts, insbesondere die darin enthaltenen Zeichnungen, Abbildungen, Maße, Gewichte oder sonstige Leistungsdaten sind nur dann verbindlich, wenn dies ausdrücklich schriftlich vereinbart wird.

3. Vereinbarungen mit Beauftragten bedürfen zu ihrer Gültigkeit der schriftlichen Bestätigung.

4. Kreuzen sich Bestätigungsschreiben der Parteien, die abweichende Bestimmungen enthalten, gelten die Bedingungen des Verkäufers.

## § 3 Liefer- und Leistungszeit

1. Liefertermine oder -fristen, die verbindlich oder unverbindlich vereinbart werden können, bedürfen zu ihrer Wirksamkeit der Schrift- oder Textform. Teillieferungen sind in zumutbarem Umfang zulässig.

2. Die Transportkosten gehen zu Lasten des Käufers.

3. (1) Bei Liefer- und Leistungsverzögerungen, die der Verkäufer nach Ziffer 3 Abs.2 dieses Paragraphen nicht zu vertreten hat, verlängert sich die Liefer- bzw. Leistungsfrist – auch bei verbindlich vereinbarten Fristen und Terminen und innerhalb eines Verzuges – um den Zeitraum, in dem die Leistung vom Verkäufer nicht erbracht werden kann zuzüglich einer angemessenen Anlaufzeit. In diesen Fällen ist der Verkäufer berechtigt, hinsichtlich des noch nicht erfüllten Teils ganz oder teilweise vom Vertrag zurückzutreten. Ersatz für Schäden, die durch die Verlängerung der Lieferzeit oder die Befreiung des Verkäufers von seiner Verbindlichkeit entstehen, kann der Käufer nicht verlangen.

(2) Nicht zu vertreten hat der Verkäufer Ereignisse, die durch Umstände entstehen, die außerhalb seiner Einflußmöglichkeit liegen. Dazu gehören neben dem Eintritt höherer Gewalt insbesondere Streik, Aussperrung, Mobilmachung, behördliche Anordnung, unverschuldete Verzögerungen im Betriebsablauf, etc. Das gilt auch, wenn diese Ereignisse bei Lieferanten des Verkäufers oder bei deren Unterlieferanten eintreten.

(3) Der Verkäufer kann die Rechte aus Abs.1 nur geltend machen, wenn er den Käufer von dem Leistungshindernis unverzüglich nach dessen Entstehen unterrichtet hat.

(4) Besteht das Liefer- oder Leistungshindernis länger als drei Monate, ist der Käufer nach angemessener Nachfristsetzung berechtigt, hinsichtlich des noch nicht erfüllten Teils vom Vertrag zurückzutreten. Auf Verlangen des Verkäufers ist der Käufer verpflichtet innerhalb einer angemessenen Frist zu erklären, ob er weiterhin auf Lieferung besteht oder wegen der Verzögerung vom Vertrag zurücktritt.

4. Hält der Käufer aus anderen als den in § 3 Ziffer 3 genannten Gründen den Lieferungstermin oder die Leistungsfrist nicht ein, kann der Käufer die sich daraus ergebenden Rechte erst nach Ablauf einer angemessenen Nachfrist von mindestens 14 Tagen geltend machen.

5. Der Verkäufer haftet hinsichtlich rechtzeitiger Lieferung nur für eigenes Verschulden und das seiner Erfüllungsgehilfen. Für das Verschulden seiner Vorlieferanten hat er nicht einzustehen, da diese nicht seine Erfüllungsgehilfen sind. Der Verkäufer ist jedoch verpflichtet, auf Verlangen eventuelle ihm gegen seine Vorlieferanten zustehende Ansprüche an den Käufer abzutreten.

6. Nimmt der Käufer die bestellte Ware nicht zu dem vereinbarten Liefertermin ab oder weigert er sich, die Ware abzunehmen, ist er dem Verkäufer zum Schadensersatz verpflichtet. Der Schadensersatz beträgt 25 % des Nettoverkaufswertes der Ware. Dem Käufer bleibt es vorbehalten, das Entstehen eines geringeren Schadens nachzuweisen.

## § 4 Gefährübergang

Die Vergütungsgefahr geht auf den Käufer über mit der Folge, dass dieser zur Entrichtung des Kaufpreises verpflichtet ist, sobald die Ware an die den Transport ausführende Person übergeben worden ist oder zwecks Versendung das Lager des Verkäufers verlassen hat. Falls der Versand ohne Verschulden des Verkäufers unmöglich wird, geht die Gefahr mit der Meldung der Versandbereitschaft auf den Käufer über.

## § 5 Zahlung

1. Die Rechnungen des Verkäufers sind acht Tage nach Rechnungsstellung abzüglich 3 % Skonto oder 30 Tage nach Rechnungsstellung ohne Abzug zahlbar.

2. Der Verkäufer ist berechtigt, trotz abweichender Bestimmungen des Käufers Zahlungen zunächst auf dessen ältere Schulden anzurechnen. Hiervon wird der Käufer informiert. Der Verkäufer darf Zahlungen zunächst auf Kosten, dann auf Zinsen und dann auf die Hauptforderung anrechnen.

3. Die Zahlung gilt erst dann als erfolgt, wenn der Verkäufer über den Betrag uneingeschränkt verfügen kann. Die Entgegennahme von Wechseln und Schecks erfolgt erfüllungshalber; Erfüllungswirkung tritt erst nach Einlösung ein.

4. Wegen eines Sachmangels darf der Käufer Zahlungen nur in einem der Leistungsstörung entsprechenden Umfang zurückbehalten. Über den Umfang entscheidet im Streitfall ein von der Industrie- und Handelskammer am Sitz des Verkäufers benannter Sachverständiger. Die Kosten für die Einschaltung des Sachverständigen tragen Käufer und Verkäufer zu gleichen Teilen.

## § 6 Mängelhaftung

1. Der Verkäufer übernimmt die Gewähr, dass die verkauften Produkte frei von Sachmängeln sind.

2. Werden die Verlege- und Montageanleitungen des Verkäufers nicht befolgt, Änderungen an Produkten vorgenommen, Teile ausgewechselt oder Verbrauchsmaterialien verwendet, die nicht den Originalspezifikationen entsprechen, so entfällt jegliche Sachmängelhaftung, wenn der Käufer eine entsprechende substantiierte Behauptung, dass erst einer dieser Umstände den Mangel herbeigeführt hat, nicht widerlegt. Der Käufer verpflichtet sich, die Verlege- oder Montageanleitung des Verkäufers vollständig und unverändert an weitere Abnehmer, insbesondere an einen Verbraucher als Endabnehmer weiterzugeben.

3. Der Käufer hat die empfangene Ware unverzüglich auf Menge und Beschaffenheit zu untersuchen. Es gelten die §§ 377, 378 HGB mit der Maßgabe, dass der Käufer Mängelrügen innerhalb von 10 Tagen nach Eingang der Ware am Bestimmungsort bei dem Verkäufer schriftlich und spezifiziert anzuzeigen hat. Stellt der Käufer einen Sachmangel der Ware fest, darf er nicht darüber verfügen, d.h. sie darf nicht geteilt, weiterverkauft bzw. weiterverarbeitet werden, bis eine Einigung über die Abwicklung der Reklamation erzielt ist.

4. Bei berechtigten Beanstandungen ist der Verkäufer berechtigt, unter Berücksichtigung der Art des Sachmangels und der berechtigten Interessen des Käufers die Art der Nacherfüllung (Ersatzlieferung, Nachbesserung) festzulegen. Zur Nacherfüllung hat der Käufer dem Verkäufer die nach billigem Ermessen erforderliche Frist, mindestens jedoch 14 Tage, zu gewähren. Beim Fehlschlagen der Nacherfüllung ist der Käufer berechtigt, alle gesetzlichen Gewährleistungsrechte geltend zu machen.

5. Über einen ihm angezeigten Gewährleistungsfall hat der Käufer den Verkäufer unverzüglich schriftlich zu informieren. Die Information muss hierbei den Namen und die Anschrift des Kunden, den Ort, an dem sich das vom Verkäufer gelieferte Material befindet, eine genaue Beschreibung des gerügten Mangels sowie den Zeitpunkt der Übergabe des Materials an den Kunden enthalten.

6. Gewährleistungsansprüche gegen den Verkäufer stehen nur dem unmittelbaren Käufer zu und sind nicht abtretbar.

7. Aufgrund unterschiedlicher klimatischer Verhältnisse haftet der Verkäufer nicht für die Beschaffenheit von melaminharzbeschichteten Produkten, wenn sie außerhalb Deutschlands verwendet werden, es sei denn, der vorgesehene Verwendungszweck und das Land, in dem die Produkte verwendet werden sollen, wurden dem Verkäufer vor Gebrauch schriftlich zur Kenntnis gebracht und die Eignung des Materials schriftlich durch den Verkäufer bestätigt.

8. Für Schadensersatzansprüche gilt § 8.

## § 7 Eigentumsvorbehalt

1. Bis zur Erfüllung aller Forderungen (einschließlich sämtlicher Forderungen aus Kontokorrent), die dem Verkäufer aus jedem Rechtsgrund gegen den Käufer aus der Geschäftsverbindung zustehen, werden dem Verkäufer folgende Sicherheiten gewährt, die er auf Verlangen nach seiner Wahl freigegeben wird, wenn und soweit ihr Wert die Gesamtforderung des Verkäufers aus der Geschäftsverbindung nachhaltig um mehr als 20 % übersteigt.

2. Die Ware bleibt Eigentum des Verkäufers. Verarbeitung oder Umbildung erfolgen stets für den Verkäufer als Hersteller, jedoch ohne Verpflichtung für ihn. Erlischt das Eigentum des Verkäufers durch Verbindung, so wird bereits jetzt vereinbart, dass das Eigentum des Käufers an der einheitlichen Sache wertanteilmäßig (Rechnungswert) an den Verkäufer übergeht. Der Käufer verwahrt das (Mit-) Eigentum des Verkäufers unentgeltlich. Ware, an der dem Verkäufer (Mit-) Eigentum zusteht, wird im Folgenden als Vorbehaltsware bezeichnet.

3. Der Käufer ist berechtigt, die Vorbehaltsware im ordnungsgemäßen Geschäftsverkehr zu verarbeiten und zu veräußern, solange er nicht in Verzug ist. Verpfändungen oder Sicherungsübereignungen sind unzulässig. Die aus dem Weiterverkauf oder einem sonstigen Rechtsgrund bezüglich der Vorbehaltsware entstehenden Forderungen (einschließlich sämtlicher Saldoforderungen aus Kontokorrent) tritt der Käufer bereits jetzt sicherungshalber in vollem Umfang an den Verkäufer ab. Der Verkäufer ermächtigt ihn widerruflich, die an den Verkäufer abgetretenen Forderungen für dessen Rechnung im eigenen Namen einzuziehen. Diese Einziehungsermächtigung kann nur widerrufen werden, wenn der Käufer seinen Zahlungsverpflichtungen nicht ordnungsgemäß nachkommt.

4. Bei Zugriffen Dritter auf die Vorbehaltsware, insbesondere Pfändungen, wird der Käufer auf das Eigentum des Verkäufers hinweisen und diesen unverzüglich benachrichtigen, damit der Verkäufer seine Eigentumsrechte durchsetzen kann. Soweit der Dritte nicht in der Lage ist, dem Verkäufer die in diesem Zusammenhang stehenden gerichtlichen oder außergerichtlichen Kosten zu erstatten, haftet hierfür der Käufer.

5. Bei vertragswidrigem Verhalten des Käufers - insbesondere Zahlungsverzug - ist der Verkäufer berechtigt, die Vorbehaltsware zurückzunehmen oder gegebenenfalls Abtretung der Herausgabeansprüche des Käufers gegen Dritte zu verlangen. In der Zurücknahme sowie in der Pfändung der Vorbehaltsware durch den Verkäufer liegt kein Rücktritt vom Verträge.

## § 8 Haftungsbeschränkung

1. Schadensersatz- und Aufwendungsersatzansprüche des Käufers (nachfolgend Schadensersatzansprüche), gleich aus welchem Rechtsgrund, insbesondere wegen Verletzung von Pflichten aus einem Schuldverhältnis und aus unerlaubter Handlung sind ausgeschlossen. Dies gilt nicht in Fällen der Übernahme einer Garantie oder eines Beschaffungsrisikos. Dies gilt ferner nicht, soweit nach gesetzlichen Vorschriften zwingend gehaftet wird, insbesondere nach dem Produkthaftungsgesetz, in Fällen groben Verschuldens, wegen Verletzung des Lebens, des Körpers oder der Gesundheit sowie der Verletzung wesentlicher Vertragspflichten. Der Schadensersatzanspruch für die Verletzung wesentlicher Vertragspflichten ist jedoch auf den vertragstypischen, vorhersehbaren Schaden begrenzt, soweit kein grobes Verschulden vorliegt oder wegen der Verletzung des Lebens, des Körpers oder der Gesundheit gehaftet wird. Eine Änderung der Beweislast zum Nachteil des Käufers ist damit nicht verbunden.

2. Diese Regelung gilt für den Käufer entsprechend.

## § 9 Internationales

Alle Streitigkeiten werden nach dem materiellen Recht der Bundesrepublik Deutschland entschieden. Die Anwendung des UN-Kaufrechts vom 11.04.1980 (United Nations Convention on Contracts for the International Sale of Goods) ist ausgeschlossen.

## § 10 Erfüllungsort, Gerichtsstand und Teilnichtigkeit

1. Erfüllungsort und ausschließlicher Gerichtsstand für sämtliche zwischen den Parteien sich ergebende Streitigkeiten ist Rütten.

2. Sollte eine Bestimmung der ALZ oder eine Bestimmung im Rahmen sonstiger Vereinbarungen unwirksam sein oder werden, so wird hiervon die Wirksamkeit aller sonstigen Bestimmungen oder Vereinbarungen nicht berührt.

07 | 19

Leisten und Zubehör  
PaneeleLeisten und Zubehör  
Boden

Dekorpaneele

Systempaneele

Akustikpaneele

Echtholzpaneele

Laminatboden

Designboden

Holzboden

Lindura-Holzboden

Parkettboden



# Eduard Steiner AG

holzsteiner.ch



© 2024 by MeisterWerke Schulte GmbH

**Gedruckt auf 100 % Recyclingpapier, FSC®-zertifiziert**

Farb- und Strukturabweichungen sind durch die drucktechnische Wiedergabe möglich, Irrtum und Änderung vorbehalten.

**MEISTER – eine Marke der MeisterWerke Schulte GmbH**

Johannes-Schulte-Allee 5 / 59602 Rüthen-Meiste

Tel. + 49 2952 816-0 / Fax + 49 2952 816-66 / [www.meister.com](http://www.meister.com)



02/24